



*“...navigammo avanti e su l’isola Eèa sorgemmo,  
dove Circe, Diva terribile, del crespo Crine  
e dal dolce canto, avea soggiorno”*

(Odissea – Canto X)

# RELAZIONI E BILANCIO 2025



**BCC DEL CIRCEO  
E PRIVERNATE**  
CREDITO COOPERATIVO ITALIANO



# **RELAZIONE E BILANCIO 2025**



**BANCA DI CREDITO COOPERATIVO  
DEL CIRCEO E PRIVERNATE**



**DA SEMPRE VICINI  
ALLE PERSONE, ALLE IMPRESE,  
AL TERRITORIO.**

**OGGI  
ANCORA PIÙ FORTI.**







*Banca di Credito Cooperativo del Circeo e Privernate S.c.p.A.  
Società Cooperativa  
Fondata nel 1994*

Iscrizione nel Registro delle Imprese di Latina,

Codice Fiscale e Partita IVA 01710450592

Iscrizione all'Albo degli Enti Creditizi n.5253

Iscrizione Albo Società Cooperativa n. A171109

Aderente al Gruppo Bancario Cooperativo Cassa Centrale Banca,

Iscritto all'Albo dei Gruppi Bancari, Soggetta all'Attività di Direzione e Coordinamento  
della Capogruppo Cassa Centrale Banca-Credito Cooperativo Italiano S.p.A.

Aderente al Fondo di Garanzia dei Depositanti del Credito Cooperativo,

al Fondo di Garanzia degli Obbligazionisti

ed al Fondo Nazionale di Garanzia-Società partecipante

al Gruppo IVA Cassa Centrale Banca - Partita IVA 02529020220

Codice ABI 07017







**BCC DEL CIRCEO  
E PRIVERNATE**  
CREDITO COOPERATIVO ITALIANO



# Bilancio

## e nota integrativa

### al 31 dicembre 2025



#### **BANCA DI CREDITO COOPERATIVO DEL CIRCEO E PRIVERNATE**

SEDE CENTRALE E LEGALE Via Torino, 5 - 04016 SABAUDIA (LT)

Centralino: 0773 518844 - E-mail: [segreteria@bcc.it](mailto:segreteria@bcc.it) - [www.bccc.it](http://www.bccc.it)

FILIALE DI B.GO HERMADA - Via Cesare Battisti snc - 04010 B.go Hermada (LT) tel. 0773740873

FILIALE DI SABAUDIA - Viale Duca della Vittoria, 41 - 04016 Sabaudia (LT) tel. 0773518844

FILIALE DI FONDI - Via Roma, 162 - 04022 Fondi (LT) tel. 0771512270

FILIALE DI TERRACINA - Via Olmata, 72 - 04019 Terracina (LT) tel. 0773702072

FILIALE DI PRIVERNO - Via Madonna delle Grazie, snc 04015 - Priverno (LT) tel. 0773914072-79

FILIALE DI LATINA - Via Don Torello, 55/57 04100 - Latina (LT) tel. 0773610189

FILIALE DI SEZZE - Via Piagge Marine, 23 - 04018 Sezze (LT) tel. 0773876672





**BCC DEL CIRCEO  
E PRIVERNATE**  
CREDITO COOPERATIVO ITALIANO



Grafica Gaetano Orticelli

**La sede centrale della BCCC  
a Sabaudia  
in Via Torino, 5**





**BCC DEL CIRCEO  
E PRIVERNATE**  
CREDITO COOPERATIVO ITALIANO



Borgo Hermada Terracina.

La frazione dista 6 chilometri dal centro. Il borgo nacque prima della seconda guerra mondiale, come centro di servizi per l'ampia opera di appoderamento resa possibile con la bonifica dell'Agro Pontino.

Il territorio, liberato da acquitrini e boschi planiziari e reso così coltivabile, fu suddiviso in ampi appezzamenti da mettere a coltura a cura principalmente dell'Opera Nazionale Combattenti.








Sabaudia.

La principale attività è il turismo, seguita dall'agricoltura (ortaggi e floricoltura), dall'allevamento delle bufale per la produzione della mozzarella, dall'industria cantieristica e dai servizi.

La città è ubicata nel cuore dell'Agro Pontino, Il territorio è pianeggiante, caratterizzato dal litorale di dune sabbiose, da zone a foresta e da una serie di zone umide protette e da tre laghi costieri. Una parte importante del territorio comunale costituisce dal 1934 il Parco nazionale del Circeo.







**BCC DEL CIRCEO  
E PRIVERNATE**  
CREDITO COOPERATIVO ITALIANO



Fondi.

Le favorevoli condizioni climatiche hanno favorito un'intensa vocazione agricola del territorio. Produzione e distribuzione dei prodotti agricoli. E' sede del secondo centro di distribuzione agroalimentare all'ingrosso d'Europa (M.O.F.). Forte vocazione al turismo e al terziario. Il nucleo urbano di Fondi è situato nel sud pontino a metà strada tra Roma e Napoli. L'omonima piana si distende ai piedi dei monti Aurunci e Ausoni, che la chiudono su tre lati, ed è aperta a sud verso il mar Tirreno.







**BCC DEL CIRCEO  
E PRIVERNATE**  
CREDITO COOPERATIVO ITALIANO



### Terracina

La città è situata nell'agro pontino al bordo meridionale della pianura stessa, sulla costa tirrenica. E' un centro turistico-storico, meta di visitatori provenienti soprattutto dall'Europa settentrionale, dalla Russia e dalle regioni limitrofe. La città di Terracina è prima nella provincia per numero di alloggi utilizzabili per vacanza.

Le attività principali, oltre il turismo, sono la pesca, il terziario, l'agricoltura (ortaggi e floricoltura), l'allevamento delle bufale per la produzione della mozzarella.








**BCC DEL CIRCEO  
E PRIVERNATE**  
CREDITO COOPERATIVO ITALIANO



Priverno.

Sorge sul Colle Rosso, un dosso del monte Saiano. Alcuni riferimenti alla città di Priverno si possono ritrovare nell'Eneide di Virgilio. Come colonia romana, *Privernum* divenne una città ricca e molto sviluppata. La cittadina offre una quantità di opere di interesse artistico tale da essere stata eletta Città d'Arte.

L'economia di Priverno è in continua crescita. Il settore agricolo è molto attivo e i suoi prodotti tipici sono apprezzati e molto richiesti. Curiosità: nell'Abbazia di Fossanova sono state girate alcune scene del film-documentario: *La vita di Leonardo da Vinci* (1971) con Philippe Leroy nella parte di Leonardo, che vinse un Golden Globe come Best Tv Special.







**BCC DEL CIRCEO  
E PRIVERNATE**  
CREDITO COOPERATIVO ITALIANO



Latina. Capoluogo della omonima provincia, fu inaugurata il 18 dicembre 1932 con il nome di Littoria. L'economia poggia su basi industriali, in particolare sulle attività legate alla trasformazione dei prodotti agricoli e sui comparti metalmeccanico, tessile, chimico-farmaceutico e dei materiali da costruzione; sviluppata è inoltre l'industria cartaria e della lavorazione del vetro, del legno, della gomma e del tabacco. L'agricoltura produce cereali, ortaggi, frutta e barbabietole; è attivo l'allevamento. La posizione della città, al centro di un vasto e ricco comprensorio, un articolato sviluppo viario e la vicinanza con Roma favoriscono il sistema produttivo nel suo complesso. In forte espansione è il terziario commerciale e dei servizi, soprattutto per ciò che riguarda il turismo estivo (rinomata è la stazione balneare di Lido di Latina).







# BCC DEL CIRCEO E PRIVERNATE

CREDITO COOPERATIVO ITALIANO



Sezze.

È situata a mt. 319 s.l.m. Clima mite d'inverno e fresco d'estate. In campo culinario è apprezzata per gli ottimi carciofi, per alcuni squisiti piatti locali e dolci del luogo. Sezze aveva per Roma una grande importanza strategica essendo una città latina nel territorio degli ostici Volsci. Nel periodo romano Sezze era famosa per la bontà dei suoi vini, lodati da Marziale, Giovenale e Cicerone.

Sezze sotto l'amministrazione del papa si organizzò come libero comune. Nel 1690 a Sezze fu fondata l'Accademia Scientifica letteraria degli Argonauti una delle prime in Italia. Ha dato i natali a: Caio Valerio; Paolo Romano (1414 - 1471) scultore; San Carlo da Sezze (1613 - 1670); Pietro Marcello Corradini (1658 - 1753) Cardinale; Anacleto della Gatta pittore vissuto nell'800.





# ORGANI SOCIALI

## CONSIGLIO DI AMMINISTRAZIONE

### **Presidente**

*Felice Petrucci*

### **Vice Presidente**

*Franco Cardinali*

### **Consiglieri**

*Alessandro Celebrin*

*Immacolata Crisci*

*Stefania Di Sauro*

*Corrado De Angelis*

*Giovanni Martellucci*

## COLLEGIO SINDACALE

### **Presidente**

*Francesco Ceccarelli*

### **Sindaci Effettivi**

*Maria Caterina Avvisati*

*Marino Bordignon*

## DIREZIONE GENERALE

### **Direttore**

*Luigi Pacifici*

### **Vice Direttore**

*Salvatore Quattrociochi*





**ASSEMBLEA ORDINARIA DEI SOCI DELLA  
BANCA DI CREDITO COOPERATIVO DEL CIRCEO E PRIVERNATE  
Società Cooperativa - Iscrizione Albo A153135**

**AVVISO DI CONVOCAZIONE**

L'Assemblea ordinaria dei soci della Banca di Credito Cooperativo del Circeo e Privernate è convocata per il giorno 30 aprile 2026 alle ore 8:30, in prima convocazione, presso la sede legale in Sabaudia (LT), Via Torino n. 5 e, in **SECONDA CONVOCAZIONE, SABATO 23 MAGGIO 2026 alle ore 9:30 presso l'Hotel Oasi di Kufra, Strada Lungomare Pontino, n. 8852, Sabaudia (LT)**, per discutere e deliberare sul seguente

**ORDINE DEL GIORNO**

1. Presentazione e approvazione del bilancio al 31 dicembre 2025: deliberazioni inerenti e conseguenti.
2. Governo societario: informativa all'assemblea degli esiti dell'autovalutazione degli organi sociali.
3. Approvazione delle politiche di remunerazione e incentivazione, comprensive dei criteri per la determinazione dei compensi in caso di conclusione anticipata del rapporto di lavoro o cessazione anticipata della carica. Informativa all'assemblea sull'attuazione delle politiche.

La documentazione relativa ai punti all'ordine del giorno è a disposizione dei soci presso la sede legale.

Sabaudia, 19 febbraio 2026

Per il Consiglio di Amministrazione  
Il Presidente  
*Dott. Felice Petrucci*

**Avvertenze**

Ai sensi dell'art. 27.1 dello Statuto Sociale e dell'art. 4.1 del Regolamento di disciplina dei lavori dell'assemblea dei soci, possono intervenire all'assemblea, i soci iscritti al libro dei soci da almeno novanta giorni; come stabilito dall'articolo 27.3 dello Statuto Sociale, il socio può farsi rappresentare in assemblea da altro socio persona fisica che non sia amministratore, sindaco o dipendente della società. Ogni Socio non può ricevere più di cinque deleghe.

Ai sensi dell'art. 5.2 del Regolamento di disciplina dei lavori dell'assemblea dei soci, il modulo di delega deve ricordare che non è consentito rilasciare deleghe senza il nome del delegato, né autenticare firme di deleganti che non indichino contestualmente il nome del delegato. La firma del delegante deve essere autenticata dal presidente del consiglio di amministrazione della Società o da un notaio, ovvero dai consiglieri o dai dipendenti della Società a ciò espressamente autorizzati dal consiglio di amministrazione.

Ai sensi dell'art. 5.3 del Regolamento di disciplina dei lavori dell'assemblea dei soci, la delega, autenticata ai sensi dell'art. 5.2 devono essere depositate presso la segreteria di presidenza della Società entro e non oltre il giorno precedente la data fissata per l'adunanza. Si rammenta che la Banca ha adottato un Regolamento assembleare ed elettorale; esso è liberamente consultabile dai soci presso la sede sociale, la sede distaccata e presso le succursali; ciascun socio ha diritto ad averne una copia gratuita.

Per quanto non riportato nelle presenti avvertenze, si rimanda allo Statuto Sociale e al Regolamento di disciplina dei lavori dell'assemblea dei soci.



# **Relazione del Consiglio di Amministrazione sulla Gestione**

*Banca di Credito Cooperativo del Circeo e Privernate*

**2025**





# **BILANCIO 2025**

## **RELAZIONE SULLA GESTIONE**

Signori Soci,

la presente relazione è redatta, ai sensi delle vigenti disposizioni, al fine di illustrare la situazione dell'impresa e descrivere l'andamento della gestione nel suo complesso e nei vari settori in cui opera la Banca.



Care Socie, cari Soci,

viviamo tempi di forte polarizzazione, nei quali i contrasti esplodono sempre più frequentemente in conflitti e nei quali i tentativi di composizione arrancano.

Nelle relazioni internazionali, la tendenza è tutt'altro che incoraggiante: flessione del diritto, uso della forza oltre ogni misura per dirimere contrasti o affermare interessi, dichiarazioni irresponsabili, politiche commerciali ondovaghe e potenzialmente dirompenti.

Lo sviluppo è l'altro nome della pace, affermava Papa Paolo VI quasi sessanta anni fa nell'Enciclica *Populorum Progressio*. Sulle macerie, fisiche e simboliche, non si può costruire nulla.

In questo tempo e in questo clima, il messaggio della cooperazione è ancora più urgente e necessario. Un messaggio che, oggi, le BCC possono rendere ancora più concreto anche grazie all'articolazione organizzativa a Gruppo Bancario Cooperativo, che consente di rafforzare stabilità patrimoniale, innovazione e capacità di servizio, preservando radicamento locale e finalità mutualistiche.

Lo scorso anno, il 2025, è stato proclamato dall'Assemblea Generale delle Nazioni Unite Anno internazionale delle cooperative con il tema "Le cooperative costruiscono un mondo migliore". Un attestato, da un lato, e un impegno, dall'altro. Che le BCC hanno sempre fatto proprio.

Con l'art. 2 dello Statuto si conviene che la BCC "ha lo scopo di favorire i soci e gli appartenenti alle comunità locali, nelle operazioni e nei servizi di banca, perseguendo il miglioramento delle condizioni morali, culturali ed economiche degli stessi" e promuovendo in questo modo non solo lo sviluppo della cooperazione e l'educazione al risparmio e alla previdenza, ma soprattutto "la coesione sociale e la crescita responsabile del territorio nel quale si opera".

Questo impegno trova oggi, per la nostra Banca, ulteriore forza nell'appartenenza al Gruppo Cassa Centrale, che consente di coniugare l'identità cooperativa e la prossimità della banca di comunità con strumenti, competenze e progettualità comuni a livello di Gruppo.

La "bussola" dell'art. 2 dello Statuto evidenzia come il trasformare il risparmio raccolto in credito e il creare valore sociale contribuendo alla coesione comunitaria non vadano osservati come due aspetti separati. Sono componenti di un modello integrato.

Non esiste un prima bancario e un dopo sociale. Le BCC sono le banche del mentre: mentre fanno banca, nella quotidianità, la fanno con un obiettivo di evoluzione sociale, non solo di finanziamento economicamente sostenibile.

Mentre nella ferialità ascoltano, valutano, accompagnano progetti familiari, imprenditoriali, di sviluppo culturale e sociale, accrescono valore per le comunità.

Per questo, si può parlare di "credito d'impatto".

Sempre più studi evidenziano che la presenza di una BCC genera maggiore crescita economica e minore disuguaglianza. Promuove la competitività delle imprese e amplia le opportunità di accesso al credito (soprattutto per le piccole). Favorisce il loro accompagnamento nelle transizioni, inclusa quella verso una maggiore sostenibilità integrale. E, come emerge da recentissimi approfondimenti, riduce la povertà.

È questo il modo concreto con il quale la nostra BCC, banca di comunità, contribuisce allo sviluppo, e quindi alla pace. Mettendo in campo tutta la propria intelligenza cooperativa e relazionale.

L'anno 2025 è stato l'anno del 30° anniversario di attività della nostra Banca, confermando come una Banca di proprietà della comunità sia al contempo parte integrante dell'economia del territorio, strumento di inclusione sociale, presidio contro la desertificazione dei servizi, sostegno alle famiglie e alle piccole e medie imprese.

## CAPITOLO 1

# Il contesto globale e il credito cooperativo

### 1.1 - Scenario internazionale e contesto italiano

Lo scenario macroeconomico globale continua ad essere caratterizzato da un'elevata incertezza. Le maggiori fonti di rischio sono rappresentate da un incremento dei dazi, che impatterebbe sulla crescita economica, e dalle tensioni geopolitiche, che potrebbero portare ad interruzioni delle catene di approvvigionamento e ad un aumento dei prezzi delle materie prime.

A gennaio 2026 il Fondo Monetario Internazionale (FMI) ha rivisto al rialzo le proiezioni di crescita del PIL mondiale rispetto alla valutazione in corso d'anno, alla luce di un ridimensionamento dell'impatto dei dazi USA: le stime per il 2025 indicano una crescita del 3,3%, e anche per il 2026 è prevista una crescita del 3,3%.

Negli Stati Uniti l'FMI stima una crescita del 2,1% per il 2025, superiore rispetto a quella complessiva delle economie avanzate (1,7%). Per il 2026 prevede che la crescita negli USA sarà del 2,4%, supportata nel breve termine dagli incentivi fiscali per gli investimenti aziendali.

Per quanto riguarda l'Eurozona, la Commissione Europea stima una crescita dell'1,3% per il 2025 e dell'1,2% per il 2026, in linea con le stime pubblicate dalla Banca Centrale Europea, che prevedono un incremento del PIL dell'1,4% nel 2025 e dell'1,2% nel 2026. L'elemento principale di attenzione è rappresentato dalla revisione del budget di spesa per la difesa da parte dei principali Paesi europei, i cui maggiori impatti si manifesteranno negli anni successivi.

La Commissione Europea prevede inoltre un graduale ma costante calo del tasso di disoccupazione, che dal 6,3% nel 2025 dovrebbe portarsi al 6,2% nel 2026, e un rallentamento dell'inflazione, che dal 2,1% del 2025 dovrebbe passare all'1,9% del 2026. Le pressioni inflazionistiche in Europa sono attenuate dall'apprezzamento dell'Euro che riduce i costi delle importazioni e dalle misure fiscali temporanee messe in atto dai governi volte ad alleggerire i prezzi al consumo. La riduzione della domanda globale per i prodotti europei, determinata dall'introduzione dei dazi, rappresenta un ulteriore freno alla dinamica di crescita dei prezzi al consumo.

Rispetto al resto dell'Eurozona, il ritmo di crescita in Italia è risultato più lento: nel terzo trimestre 2025 è stato registrato un incremento marginale dello 0,1%, mentre rispetto al terzo trimestre del 2024 l'aumento è stato dello 0,6%. La stima ISTAT della crescita del PIL dell'intero 2025 è quindi risultata pari a +0,5%. Gli effetti dei dazi USA hanno pesato sull'economia italiana, che potrebbe trovare supporto nel 2026 dagli investimenti legati al Piano Nazionale di Ripresa e Resilienza.

Analogamente al resto d'Europa, anche in Italia si è registrato un calo del tasso di disoccupazione, sceso a novembre al 5,7% secondo i dati ISTAT, e una decelerazione dell'inflazione, che su base annua segnala a dicembre una crescita dell'1,2%. La dinamica dei prezzi al consumo durante l'anno ha registrato un incremento dell'1,5% rispetto al 2024, prevalentemente a causa dell'aumento dei prezzi dei beni energetici e dei beni alimentari non lavorati. Le pressioni inflazionistiche dovrebbero rimanere contenute anche nel 2026.

### 1.2 - Mercati finanziari e valutari

Nel corso del 2025, a seguito dell'attenuamento delle pressioni inflazionistiche, le principali banche centrali mondiali hanno proseguito, seppur con tempistiche diverse, il processo di allentamento della politica monetaria.

Relativamente ai tassi di interesse, nelle prime quattro riunioni dell'anno il Consiglio direttivo della Banca Centrale Europea è intervenuto con tagli da 25 punti base su ognuno dei tre tassi di riferimento. A partire dalla riunione del 24 luglio, confermando tale impostazione nei successivi meeting, la BCE non ha ritenuto opportuno proseguire con ulteriori riduzioni.

Il quadro dei tassi ufficiali nell'Eurozona a fine 2025 è risultato pertanto il seguente: 2,00% per il tasso sui depositi overnight, 2,15% per il tasso sulle operazioni di rifinanziamento principali e 2,40% per il tasso sui finanziamenti marginali.

Le decisioni della Banca Centrale Europea, prese sulla base di un approccio guidato dai dati, sono state supportate dal progresso del processo di disinflazione, con le aspettative di inflazione di medio termine allineate in corso d'anno all'obiettivo del 2%.

Per quanto riguarda le politiche di bilancio, la Banca Centrale Europea ha confermato in parallelo l'impostazione di Quantitative Tightening, proseguendo con la riduzione graduale e prevedibile sia del programma di acquisto di attività (PAA), sia del programma straordinario per la pandemia (PEPP), poiché non viene più reinvestito il capitale rimborsato sui titoli in scadenza.

La Federal Reserve ha provveduto ad un allentamento della politica monetaria solo dal secondo semestre 2025. Dopo aver mantenuto nella prima parte dell'anno i tassi di interesse sui Federal Funds in una forchetta tra 4,25% e 4,50%, la banca centrale statunitense ha ridotto i tassi di 25 punti base in ognuna delle ultime tre riunioni del 2025 (17 settembre, 29 ottobre e 10 dicembre). In chiusura d'anno i tassi sui Federal Funds si attestano dunque in una forchetta tra 3,50% e 3,75%.

Nonostante la stabilità del corridoio di tasso mantenuta dall'istituto statunitense nel primo semestre, la politica commerciale messa in atto dall'amministrazione USA è stata la principale determinante nel deprezzamento del Dollaro rispetto alle principali divise europee. Il cross EUR/USD si è mosso nei dodici mesi del 2025 da area 1,04 a 1,17, evidenziando una debolezza della divisa statunitense rispetto al 2024.

Il trend dei rendimenti dei titoli di stato europei nel corso del 2025 è stato segnato da due fattori: le manovre sui tassi da parte della BCE, che hanno influenzato i livelli dei rendimenti sulle brevi scadenze, e il restringimento degli spread verso Bund dei bond italiani, spagnoli e portoghesi. I differenziali di rendimento fra i titoli periferici e i corrispettivi tedeschi hanno raggiunto i minimi dalla crisi del debito sovrano (spread BTP-Bund a 10 anni inferiore a 70 punti base), a dimostrazione di una percezione di rischio idiosincratco limitato per questi Paesi da parte degli investitori. L'unica eccezione è stata rappresentata dalla Francia, che ha pagato gli effetti dell'instabilità politica: lo spread tra gli OAT e i BTP di pari scadenza si è annullato già nel corso dell'estate, anticipando il successivo avvicinamento fra i rating dei due Paesi. Il piano di spesa pubblica annunciato in Germania ha portato a marzo ad un'impennata dei rendimenti, ma il movimento si è riassorbito velocemente dopo che il governo tedesco ha chiarito che l'incremento del debito avverrà in modo graduale e su un orizzonte temporale lungo.

Il ridimensionamento del tema dazi e le grandi aspettative degli investitori sulle potenzialità dell'intelligenza artificiale (IA) hanno portato i listini azionari ad aggiornare nuovi record nella seconda parte del 2025, sia negli Stati Uniti che, in misura minore, in Europa. La concentrazione del mercato su pochi titoli con livelli record di capitalizzazione, tutti legati al settore dell'IA, alimenta i timori di una bolla speculativa; nel 2025 però gli elevati corsi dei titoli sono stati sostenuti da un'accelerazione nella crescita degli utili aziendali.

### 1.3 - Sistema bancario italiano

Secondo i dati ABI, la raccolta diretta delle banche in Italia nel 2025 è cresciuta del 2,0%, grazie all'incremento delle masse registrato nel secondo semestre dell'anno. Tale crescita è stata trainata dall'incremento dei depositi da clientela residente, in parallelo ad un moderato maggior ricorso alla raccolta tramite obbligazioni. Il tasso medio della raccolta bancaria da clientela è sceso al di sotto dell'1,00% nel corso del 2025, attestandosi negli ultimi mesi dell'anno in area 0,90%.

Sul fronte degli impieghi, il 2025 ha visto una moderata ripresa del volume dei prestiti a residenti in Italia (settore privato più Amministrazioni pubbliche al netto dei pronti contro termine con controparti centrali), rilevando un incremento di poco superiore all'1,0% rispetto all'ammontare raggiunto alla fine del 2024. Il tasso medio ponderato sul totale dello stock dei prestiti a famiglie e società non finanziarie è diminuito rispetto a dicembre 2024, registrando sull'orizzonte dei dodici mesi precedenti una contrazione prossima ai 50 punti base. Il tasso per nuovi prestiti alle famiglie per l'acquisto di abitazioni ha ripreso a salire nel corso dell'anno, mentre il tasso sulle nuove

operazioni con società non finanziarie è rimasto su livelli inferiori a quelli registrati a fine 2024.

Con riferimento alla qualità del credito, nel 2025 il volume dei crediti deteriorati netti è diminuito rispetto allo stock rilevato a fine 2024. Il saldo, in area 30 miliardi di Euro, ha raggiunto un valore dell'85% inferiore rispetto allo stock massimo registrato nel 2015, consolidando ulteriormente il significativo progresso realizzato negli ultimi esercizi dal sistema bancario italiano in relazione alla qualità del credito.

#### 1.4 - L'andamento del credito cooperativo nell'industria bancaria<sup>1</sup>

Nel 2025 è proseguito, seppur con un'intensità inferiore rispetto ai precedenti esercizi, il processo di concentrazione all'interno della Categoria del Credito Cooperativo. Nel corso dell'anno, il numero delle BCC operanti in Italia si è ridotto di due unità.

Nonostante la prosecuzione del consolidamento, la rete territoriale delle BCC ha mostrato un lieve incremento del numero di filiali e il numero dei Comuni in cui le banche di credito cooperativo rappresentano l'unica presenza bancaria è cresciuto in misura rilevante rispetto all'anno precedente.

Con riferimento all'attività di intermediazione, gli impieghi lordi hanno registrato uno sviluppo rilevante, a fronte della crescita modesta osservata nell'industria.

I finanziamenti alle famiglie consumatrici si sono sviluppati ad un ritmo pari a quasi il doppio di quello rilevato nella media dell'industria bancaria, mentre i finanziamenti al settore produttivo hanno presentato una crescita modesta sui dodici mesi, a fronte della stazionarietà rilevata per le altre banche.

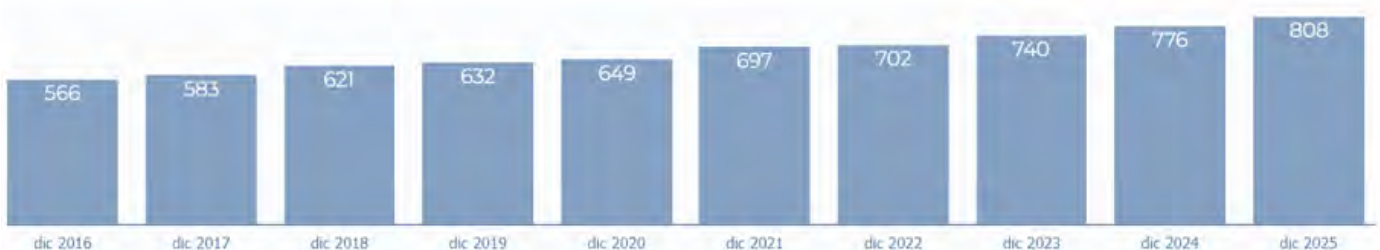
Anche la raccolta ha mostrato un'espansione particolarmente sostenuta, nettamente superiore rispetto a quella rilevata per l'insieme del comparto bancario.

I crediti deteriorati hanno registrato nel corso dell'anno una nuova diminuzione, con una velocità di riduzione nettamente superiore a quella rilevata per il sistema bancario nel suo insieme.

#### Gli assetti strutturali

Il numero delle Banche di Credito Cooperativo è pari a dicembre 2025 a quota 216, in modesta riduzione rispetto alla fine del precedente anno (-0,9%).

Il numero degli sportelli BCC, localizzati per quasi la metà in Comuni con meno di 10.000 abitanti, è pari a 4.099 unità (+0,1% su base d'anno contro il -3,4% delle banche commerciali).



Elaborazione Federcasse su dati Banca d'Italia/Albo degli sportelli

A fine 2025 le BCC-CR erano l'unica presenza bancaria in 808 Comuni, 32 municipalità in più rispetto alla fine del precedente anno. Sono Comuni in gran parte molto piccoli, caratterizzati per quasi l'82% da popolazione inferiore ai 5.000 abitanti. In queste località operavano a dicembre 2025 915 filiali di banche della Categoria.

Dieci anni fa il numero di Comuni in cui erano presenti solo sportelli BCC erano 566.

<sup>1</sup> Le informazioni riportate sono elaborazioni Federcasse su dati Banca d'Italia/Flusso BASTRA e Albo degli sportelli.

<sup>2</sup> Banca d'Italia censisce convenzionalmente i dipendenti part-time sempre al 50% (Circolare n. 272)

## Numero Comuni presidiati in esclusiva dalle BCC

Il numero dei soci delle BCC ha superato a settembre 2025, quota 1,5 milioni. La base sociale ammonta infatti alla fine del terzo trimestre a 1.500.912 (+2,2% su base d'anno). I soci non affidati sono cresciuti ad un ritmo più elevato: +3,1% sui dodici mesi.

L'organico delle BCC ammonta alla fine del terzo trimestre 2025 a 29.574 dipendenti<sup>2</sup>, in crescita rispetto allo stesso periodo del 2024 (+0,9% contro il -2,1% rilevato per le banche di diversa natura giuridica).

La componente femminile dell'organico è pari alla stessa data a 12.700 unità (+2,4% su base d'anno contro il -1,2% registrato per le altre banche) e incide per il 42,9% sul totale dei dipendenti (42,3% a fine 2024).

## Lo sviluppo dell'intermediazione

In un quadro congiunturale particolarmente incerto, l'attività di intermediazione delle BCC ha fatto registrare nel corso dell'anno una dinamica significativamente migliore rispetto al resto dell'industria bancaria.

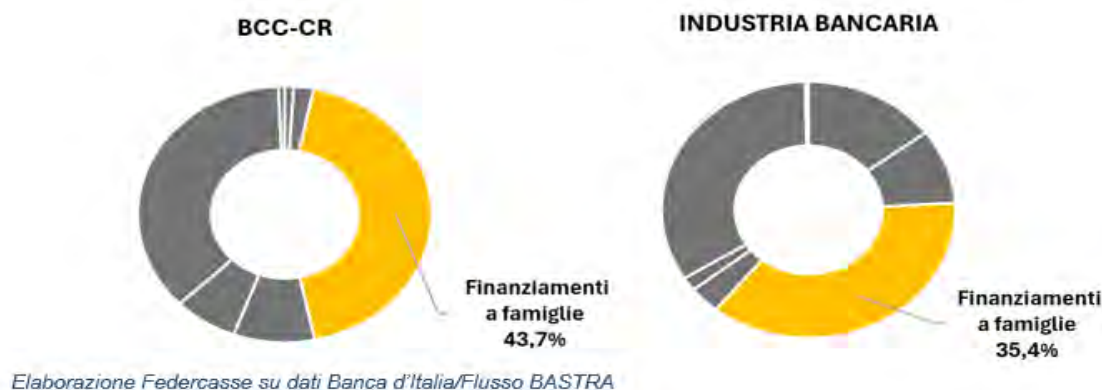
Nel corso dell'anno gli impieghi hanno rafforzato la dinamica di sviluppo. I finanziamenti alle famiglie, in particolare, hanno mantenuto un ritmo di crescita particolarmente elevato, pari ad oltre il doppio di quello rilevato per l'industria. Nel corso dell'anno è migliorato anche il trend relativo al finanziamento del sistema produttivo.

La qualità del credito erogato ha avuto un'evoluzione positiva nel corso dell'anno, con un rapporto Totale deteriorati/Impieghi oramai stabilmente migliore rispetto a quello medio del sistema bancario.

La raccolta ha fatto rilevare una variazione annua particolarmente positiva, superiore a quella osservata per le banche commerciali.

## Attività di impiego

Gli impieghi lordi sono pari a 142,8 miliardi di euro. Su base d'anno si osserva uno sviluppo particolarmente rile-



vante (+3,3%, contro il +0,7% del 2024), a fronte di una crescita molto modesta osservata nell'industria (+0,8%).

Gli impieghi al netto delle sofferenze approssimano i 141,5 miliardi di euro, in crescita del 3,6% su base d'anno (+0,9% nell'industria bancaria complessiva).

## Incidenza dei finanziamenti erogati ai nuclei familiari sul totale degli impieghi ottobre 2025

Le famiglie consumatrici si sono confermate anche nel 2025 il settore trainante, con uno sviluppo dei finanziamenti pari al +5,5% su base d'anno (+2,3% alla fine del precedente esercizio), facendo registrare un ritmo di crescita pressoché doppio rispetto al sistema bancario complessivo.

I finanziamenti alle famiglie superano a ottobre 2025 i 62 miliardi di euro e costituiscono il 43,7% del totale degli

impieghi delle BCC-CR (35,4% nell'industria bancaria).

Si tratta in massima parte di mutui, per lo più finalizzati all'acquisto dell'abitazione. Nell'ultimo quinquennio i prestiti erogati dalle BCC ai nuclei familiari per l'acquisto dell'abitazione hanno fatto registrare una crescita complessiva del 30%, superiore di cinque volte a quella rilevata per le banche commerciali. La quota BCC nel mercato dei mutui-casa è di conseguenza progressivamente cresciuta negli ultimi anni: alla fine del primo semestre 2025 supera il 14% con riguardo ai nuovi mutui erogati nel corso dei dodici mesi precedenti.

Nel corso dell'anno si è progressivamente consolidata la ripresa del trend di finanziamento alle istituzioni senza scopo di lucro. Alla fine di ottobre si rileva per le BCC una variazione annua pari al +2,0%, in linea con quanto registrato nell'industria bancaria.

I finanziamenti lordi alle imprese ammontano ad ottobre a 74,3 miliardi e risultano in crescita modesta su base d'anno (+0,8%), a fronte della stabilità rilevata per l'industria bancaria.

Permangono in riduzione, pur se attenuata rispetto al precedente esercizio, gli impieghi alle famiglie produttrici/micro-imprese (-2,7% contro il -5,8% del sistema bancario complessivo) e alle imprese con 6-20 addetti (-5,5% contro il -7,6% dell'industria), mentre risultano in significativa crescita sui dodici mesi i finanziamenti alle imprese di dimensione tendenzialmente maggiore (+2,9%, a fronte dello sviluppo meno intenso rilevato nell'industria: +1,0%).

Alla fine dei primi dieci mesi del 2025 la quota delle BCC nel mercato degli impieghi a clientela è pari mediamente all'8,3%, in crescita rispetto al precedente esercizio; sale all'11,3% con riguardo alla sola clientela-imprese e risulta molto più alta nei comparti produttivi di elezione.

Nel dettaglio gli impieghi delle BCC rappresentano alla fine di ottobre 2025:

- il 23,1% del totale dei crediti alle imprese artigiane;
- il 25,2% del totale erogato per le attività legate al turismo;
- il 24,5% del totale dei crediti erogati all'agricoltura;
- il 15,7% di quanto erogato al settore delle costruzioni e attività immobiliari;
- l'11,4% dei crediti destinati al commercio;

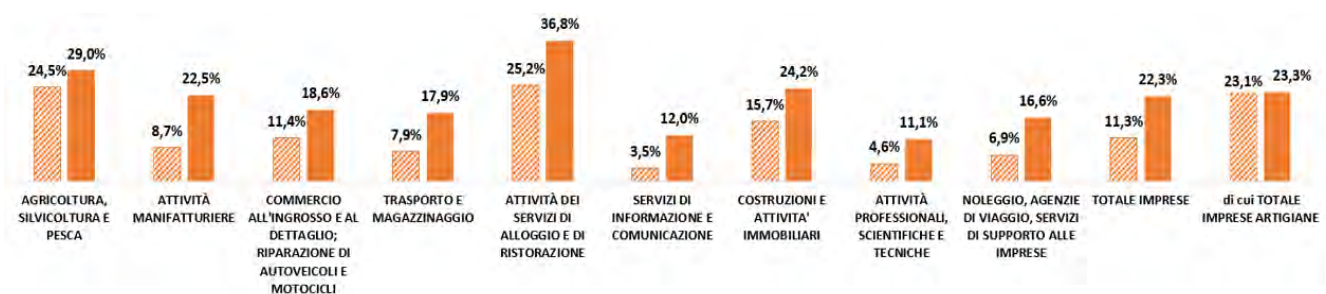
Le quote di mercato BCC in relazione alle imprese di dimensione più ridotta costituiscono:

- il 27,6% dei finanziamenti alle imprese con 6-20 dipendenti (imprese minori);
- il 19,4% del totale erogato alle famiglie produttrici (micro-imprese);

Gli impieghi delle BCC rappresentano infine:

- il 15,5% del totale dei crediti alle Istituzioni senza scopo di lucro (Terzo Settore);

### Quote di mercato impieghi lordi delle BCC alle imprese per comparto di destinazione del credito



- il 10,2% del totale erogato dall'industria bancaria alle famiglie consumatrici.

Le quote risultano significativamente più elevate, in tutti i comparti, con riferimento ai finanziamenti erogati alle imprese di dimensione ridotta.

## Quote di mercato impieghi lordi delle BCC alle imprese per comparto di destinazione del credito

### Qualità del credito

Con riguardo alla qualità del credito, il rapporto tra crediti deteriorati lordi e impieghi delle BCC risulta pari alla fine del terzo trimestre 2025 al 3,2%, oramai stabilmente inferiore all'industria bancaria. L'indicatore era pari al 3,4% alla fine dell'anno precedente.

Nel dettaglio:

- il rapporto Sofferenze/Impieghi è pari a settembre all'1,0% e risulta da molti mesi stabilmente e significativamente inferiore rispetto all'industria bancaria (1,7%).
- il rapporto Inadempienze probabili/Impieghi è a quota 1,9%, in diminuzione sensibile rispetto allo scorso esercizio.
- il rapporto Scaduti/Impieghi, infine, è stabile allo 0,2%, contro lo 0,4% dell'industria (in aumento rispetto al precedente esercizio).

In termini di dinamica, il totale dei crediti deteriorati risulta in forte contrazione sui dodici mesi: -13,6% contro il -5,9% rilevato nella media dell'industria.

Diminuiscono sensibilmente tutte le componenti delle partite deteriorate:

- sofferenze (-13,4% contro -6,9% del sistema bancario complessivo);
- inadempienze probabili (-14,4% contro -6,5%);
- crediti scaduti (-8,4%, in controtendenza con la crescita del 2,9% rilevata nell'industria bancaria complessiva).

Il rapporto Sofferenze/Impieghi delle BCC è ulteriormente diminuito, allo 0,9%, nel corso del mese di ottobre 2025. Il rapporto risulta inferiore al sistema bancario complessivo in tutti i settori di destinazione del credito e particolarmente soddisfacente in relazione al credito erogato alle famiglie consumatrici: 0,4% contro l'1,3% dell'industria.

Il tasso di copertura delle sofferenze raggiunge a metà 2025 l'88,5%, mentre quello delle inadempienze probabili il 70,6%. Entrambi i coverage ratio sono per le banche della categoria significativamente superiori al dato medio del sistema bancario (rispettivamente 61,0% e 42,7%).

### Attività di raccolta

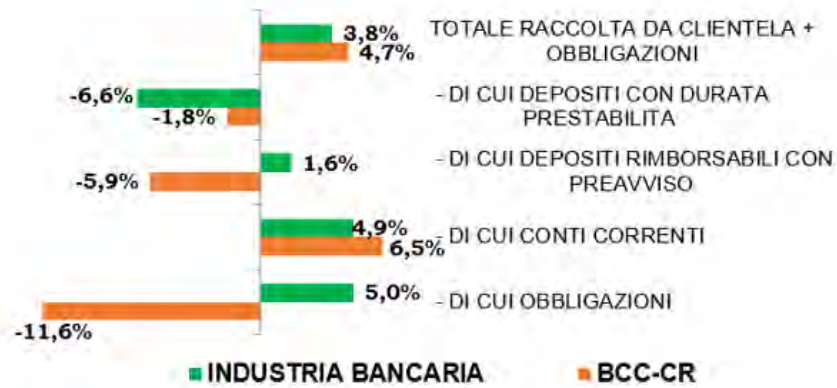
Sul fronte del funding, ad ottobre 2025 la provvista totale (raccolta da banche + raccolta da clientela) delle banche della categoria approssima i 224 miliardi di euro, in crescita su base d'anno (+2,7% contro il -4,2% del 2024). La crescita dell'aggregato è interamente trainata dalla componente della raccolta da clientela, mentre la raccolta interbancaria presenta ancora una sensibile diminuzione sui dodici mesi (-18,2%, notevolmente ridotta rispetto al -50,4% del precedente esercizio).

Alla fine di ottobre 2025 la raccolta da clientela (comprensiva di obbligazioni) approssima i 209 miliardi e presenta su base d'anno una crescita particolarmente significativa (+4,7% contro il +4,2% del 2024), superiore a quella registrata nel sistema bancario nel suo insieme (+3,8%).

La quota BCC nel mercato della raccolta è stazionaria all'8,5%.

Cresce la componente maggiormente liquida la cui incidenza sul totale della raccolta BCC è pari all'80,7%, signi-

ficativamente superiore al 58,6% rilevato mediamente nell'industria.

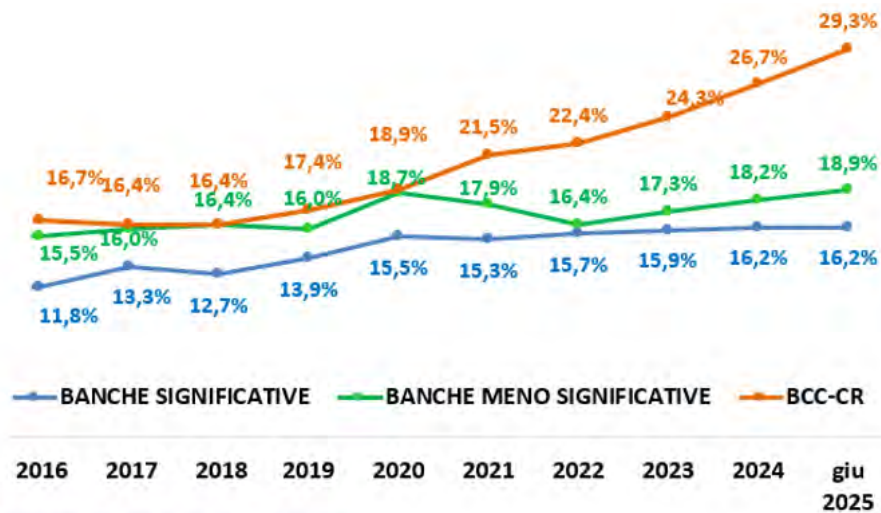


Elaborazione Federcasse su dati Banca d'Italia/Flusso BASTRA

### Tasso di variazione annua della raccolta per forma tecnica - OTTOBRE 2025

Nel dettaglio, i conti correnti presentano una crescita particolarmente significativa (+6,5%, contro il +4,9% dell'industria), mentre i depositi con durata prestabilita, i depositi rimborsabili con preavviso e le obbligazioni evidenziano una sensibile contrazione (rispettivamente -1,8%, -5,9% e -11,6%).

### Posizione patrimoniale



Elaborazione Federcasse su dati Banca d'Italia

Con riferimento alla dotazione patrimoniale, l'aggregato "capitale e riserve" delle BCC approssima a ottobre 2025 i 28,8 miliardi di euro e risulta in forte crescita su base d'anno: +10,5% contro il +3,7% rilevato nell'industria bancaria.

### Andamento del CET1 Ratio nell'ultimo decennio

I coefficienti patrimoniali delle BCC hanno fatto rilevare un sensibile miglioramento nel corso del primo semestre dell'anno e risultano a giugno 2025 significativamente superiori a quelli registrati in media nell'industria bancaria.

Il CET1 Ratio è pari al 29,3% (approssimava il 27% a dicembre 2024), significativamente superiore a quello rilevato per le banche meno significative (18,9%) e per quelle significative (16,2%).

Il Total Capital Ratio risulta pari al 29,9% (approssimava il 28% a dicembre 2024).

### Aspetti reddituali

In relazione agli aspetti reddituali, per le BCC l'utile netto aggregato ammonta a giugno 2025 a quasi 1,6 miliardi di euro, in leggera contrazione rispetto al valore record del primo semestre 2024 per la discesa dei tassi di interesse che hanno ridotto la forbice da clientela, impattando sul margine di interesse. Nell'industria bancaria la contrazione dello spread è stata compensata dall'incremento dei ricavi da commissioni che hanno contribuito a determinare un incremento dell'utile rispetto allo stesso periodo del precedente esercizio.

## 1.5 - Scenario economico regionale

Di seguito un'analisi congiunturale della situazione bancaria nel Lazio, evidenziando le dinamiche di impieghi e depositi delle Banche di Credito Cooperativo (BCC) fino a settembre 2025 (Fonte: Punto Regioni – Lazio, Nota congiunturale del Servizio Analisi Economiche e Statistiche di Federcasse, Aggiornamento Congiuntura Bancaria n. 26 gennaio 2026).

Negli ultimi 12 mesi la dinamica del credito erogato dalle BCC nella Regione ha registrato una crescita, a differenza di quanto rilevato per l'Industria bancaria. Anche l'attività di raccolta diretta ha visto un deciso aumento dall'ultima rilevazione.

### Impieghi lordi a clientela.

A settembre 2025 gli impieghi lordi delle BCC nella Regione ammontano a 14,4 miliardi (+4,3% nei 12 mesi contro un calo dello 0,50% dell'Industria bancaria, per una quota di mercato del 4,2%. In particolare i mutui lordi hanno raggiunto gli 11,5 miliardi (+1,9% nei 12 mesi) e costituiscono l'80% del portafoglio delle BCC. Gli impieghi a m/l termine sono cresciuti del 4,4%.

La destinazione degli impieghi è tuttavia diversificata: mentre quelli alle famiglie consumatrici (6,8 miliardi) sono cresciuti del 4,5%, le facilitazioni destinate al comparto produttivo (4,9 miliardi) si sono ridotte del 4,4%, per le imprese con più di 20 addetti del 2,4% e per le micro imprese, in misura più consistente, del 13,2%.

Non ha fatto eccezione la Provincia di Latina, dove gli impieghi lordi si sono complessivamente ridotti sia per le BCC (-0,1%), sia per l'Industria bancaria (-0,8%).

Per quanto attiene alla qualità del credito, i crediti deteriorati delle BCC ammontano a 500 milioni (-17,2%) di cui 135 relativi alle sofferenze (-17%).

I crediti deteriorati costituiscono il 3,5% del portafoglio crediti (il 2,5% per l'Industria bancaria) ed in particolare: lo 0,9 per le sofferenze ed il 2,1% per le inadempienze probabili (rispettivamente al 1,2 e 1,1% per l'Industria bancaria). La Provincia di Latina fa registrare per le BCC il 3,8%, per l'Industria bancaria il 6,9%.

Per quanto riguarda il profilo di rischio per settore, per le famiglie consumatrici si attesta allo 0,4% e sale al 2% per le microimprese ed al 2,1% per le imprese con più di 20 addetti. I dati relativi all'Industria bancaria sono rispettivamente l'1,4, il 2,9 ed il 4,1%.

### Depositi da clientela

A settembre 2025 i depositi delle BCC del Lazio ammontano a 16,6 miliardi, per una quota di mercato del 4,7%

ed una crescita del 6,5% nei 12 mesi, laddove l'Industria bancaria ha registrato un calo del 2,9%). Particolarmente marcata la crescita dei depositi in conto corrente (+7,6%, al pari del 7,3% dell'Industria bancaria).

### Raccolta indiretta

A settembre 2025 la raccolta indiretta delle BCC ammonta nella Regione a 2,8 miliardi, per una quota di mercato dello 0,4%. Ha tuttavia fatto rilevare una crescita nei 12 mesi dell'8% contro il 5,6% dell'Industria bancaria.

### Requisiti patrimoniali

A giugno 2025 le BCC del Lazio hanno fatto registrare l'indicatore total capital ratio medio del 32,61%, in crescita rispetto al 26,83% dei 12 mesi precedenti.

## 1.6 - Iniziative volte al conseguimento degli scopi statutari e sviluppo dell'idea cooperativa

Prima di illustrare l'andamento della gestione aziendale, vengono indicati, ai sensi dell'art. 2545 c.c. "i criteri seguiti nella gestione sociale per il conseguimento dello scopo mutualistico", ripresi anche dall'art.2 della Legge n.59/92.

L'art. 2 della legge 59/92 e l'art. 2545 c.c. dispongono che "nelle società cooperative e nei loro consorzi, la relazione degli amministratori ... deve indicare specificamente i criteri seguiti nella gestione sociale per il conseguimento dello scopo mutualistico".

Lo scopo della Banca di favorire i soci nelle operazioni e nei servizi resta sempre valido e attuale.

Coerentemente con lo sviluppo dell'attività, la Banca si prefigge di valorizzare la figura del socio, con iniziative tese a dare utilità ai soci stessi.

Il Consiglio d'Amministrazione e la struttura organizzativa sono costantemente impegnati a divulgare la cultura cooperativistica ed informare i soci sull'andamento delle società, sottolineando l'importanza di elevare le condizioni morali e culturali, migliorando quelle economiche.

Nell'erogazione dei prodotti e servizi, comunque, la BCC ha continuato a favorire i soci in particolare, ma anche tutte le componenti dell'economia locale, famiglie e piccole imprese, attraverso l'applicazione delle più vantaggiose condizioni praticabili e l'offerta di una consulenza e assistenza finanziaria personalizzate.

Tra tali condizioni di vantaggio riservate ai soci si evidenziano:

- conti correnti riservati che prevedono l'annullamento delle spese di tenuta, tassi debitori e creditori migliori, carnet assegni ed estratti conto gratuiti, ecc...
- finanziamenti a condizioni di privilegio;
- depositi con minori spese e tassi più remunerativi;
- una linea di prodotti specifica per i giovani.

In ambito locale la Banca ha cercato di sollecitare lo sviluppo dell'economia, particolarmente importante in questo periodo di profonda crisi economica e sociale, finalizzando specifici finanziamenti alle famiglie e alle piccole imprese, anche con l'ausilio degli strumenti messi a disposizione dall'Autorità governativa, ma sempre nel rispetto di una sana e prudente gestione.

Come ogni anno la BCC ha erogato contributi in denaro a beneficio dei vari settori che interessano il proprio territorio di competenza, promuovendo così l'attività benefica di associazioni che operano in ambito sanitario, associazioni sportive, associazioni religiose, associazioni culturali, enti che si occupano del turismo e promozione del territorio. Tra il 2023 e il 2025 la Banca ha erogato circa 110 mila euro per attività di beneficenza. Si segnala inoltre l'erogazione di borse di studio in favore degli studenti, nostri soci o familiari, che si sono distinti per capacità ed impegno nello studio.

La Banca ha sempre ritenuto importante incentivare lo sviluppo e la promozione delle strutture cooperative ed infatti, da molti anni, presta particolare attenzione alle realtà presenti nella zona di operatività; particolare importanza rivestono nell'economia locale le cooperative agricole.

Coerentemente a tale impostazione, la BCC ha applicato al mondo cooperativo condizioni specifiche ad esso riservate, con agevolazioni sui costi dei conti e sugli affidamenti; inoltre, i rappresentanti e i soci delle cooperative sono spesso invitati ad incontri che hanno per oggetto lo sviluppo dell'idea cooperativa.

La finanza mutualistica e del territorio si sta rivelando una forma di fare banca straordinariamente moderna, perché finanzia l'economia reale e non la speculazione, sostiene e promuove l'imprenditorialità, affiancandosi come partner alle micro e piccole imprese, alle famiglie, ai diversi interlocutori della società civile. Non a caso, oggi molti si accorgono del valore della banca e del territorio e ne apprezzano le caratteristiche.

## CAPITOLO 2

### Fatti di rilievo avvenuti nell'esercizio

Si riportano di seguito i principali fatti di rilievo avvenuti nel corso dell'esercizio 2025.

#### Piano industriale/strategico

Il Consiglio di Amministrazione della Banca ha approvato il proprio piano strategico 2025/2028 in data 17/07/2025.

Gli obiettivi fissati nel nostro piano strategico per l'esercizio 2025 sono stati migliorati dalla gestione effettiva.

Riassumendoli in milioni di euro sono di sotto riportati.

Aggregati	Budget	Bilancio
Raccolta diretta	190	185
Raccolta indiretta	25	35
Impieghi vivi lordi a clientela	133	131
Margine di interesse	8	8
Commissioni nette	2	2
Margine di intermediazione	11	11
Utile d'esercizio	3	4

Il volume delle masse intermedie sono state nel complesso in linea con le aspettative (351 milioni contro i 348 preventivati). In particolare la raccolta complessiva (220 milioni) ha superato la previsione, anche se si è parzialmente spostata verso quella indiretta; gli impieghi sono stati leggermente inferiori alle attese. I margini fondamentali della gestione sono in linea con gli obiettivi.

Per quanto riguarda il nostro Gruppo di appartenenza riportiamo i fatti più salienti.

#### Piano Strategico di Gruppo 2025-2027

Il Consiglio di Amministrazione di Cassa Centrale Banca ha approvato il 26 marzo 2025 l'aggiornamento del Piano Strategico di Gruppo con orizzonte 2025-2027 che va ad aggiornare il Piano Strategico 2024-2027 approvato nel precedente esercizio.

L'aggiornamento è avvenuto in coerenza con la logica c.d. rolling adottata dal Gruppo nel processo di pianificazione strategica, prevedendo di effettuare con cadenza annuale una revisione del Piano. Questa logica è stata adottata tenendo conto che il Gruppo è operativo dal 2019 e che si muove in un contesto di mercato e regolamentare in continua e rapida evoluzione.

L'impianto delle iniziative del precedente Piano Strategico è stato confermato, aggiornando l'impegno nei termini di investimenti sul comparto ICT e Sicurezza a oltre 200 milioni di Euro nel triennio 2025 – 2027.

Il Piano Strategico di Trasformazione Digitale 2025 – 2027 ha individuato iniziative pensate per supportare lo sviluppo commerciale del Gruppo. L'obiettivo è potenziare l'innovazione tecnologica per valorizzare ancora di più la relazione con il cliente, mantenendo al centro la consulenza personalizzata e la vicinanza al territorio, caratteristiche distintive delle 65 Banche affiliate del Gruppo Cassa Centrale.

Le proiezioni economico-finanziarie confermano la solida posizione patrimoniale e di liquidità del Gruppo, identificano un percorso di incremento dei crediti verso clientela performing coerente con lo scenario macroeconomico atteso e proiettano un aumento dei volumi della raccolta diretta e indiretta, funzionale a proseguire nel processo di diversificazione dei ricavi intrapreso negli ultimi esercizi. L'evoluzione della redditività consente l'ac-

celerazione degli investimenti sul comparto ICT e Sicurezza e il mantenimento della traiettoria di continuo rafforzamento patrimoniale.

### **Ispezione della CONSOB relativa allo stato di adeguamento della MiFID II con riguardo alla product governance e alla valutazione dell'appropriatezza/adequatezza delle operazioni e dei relativi controlli di conformità**

In data 22 febbraio 2023 ha preso avvio, sulla Capogruppo, un'attività ispettiva condotta dalla Consob sul modello di Gruppo per la prestazione dei servizi di investimento.

Il focus della verifica ha riguardato lo stato di adeguamento della normativa in materia di servizi di investimento con specifico riguardo alla product governance e alle procedure di valutazione dell'adequatezza e dell'appropriatezza delle operazioni effettuate per conto della clientela, nonché le modalità di suddivisione ed effettivo svolgimento dei controlli di conformità negli ambiti sopra richiamati.

Consob ha notificato a Cassa Centrale Banca la chiusura dell'ispezione in data 7 novembre 2023.

In data 6 maggio 2024 la Consob, mediante l'invio di apposita comunicazione, ha convocato gli esponenti aziendali ad un incontro che si è tenuto in data 28 giugno 2024. Nel corso di tale incontro sono stati trattati i profili di attenzione, riepilogati nella Nota Tecnica allegata alla suddetta comunicazione, ed acquisite notizie sulle conseguenti iniziative correttive, che sono state formalizzate all'interno di un documento ufficiale di risposta, approvato dal Consiglio di amministrazione di Capogruppo nella seduta del 19 settembre 2024 e inviato a Consob il 25 settembre 2024. Successivamente, Consob ha trasmesso due richieste di dati e informazioni sulle azioni correttive intraprese e su ulteriori approfondimenti nelle date 18 dicembre 2024 e 17 luglio 2025, alle quali è stata fornita risposta, rispettivamente, nelle date 6 febbraio 2025 e 9 ottobre 2025.

Prosegue, secondo pianificazione, l'implementazione delle azioni di adeguamento comunicate a Consob nell'ambito dei riscontri forniti nelle occasioni sopra citate.

### **Richiesta CONSOB relativa agli obblighi di informativa ex post alla clientela retail sui costi e gli oneri sostenuti**

In data 22 luglio 2025 Consob ha trasmesso a Cassa Centrale una richiesta di dati e notizie, non correlata alle attività ispettive di cui al paragrafo precedente, volta ad approfondire le modalità adottate dalle Banche appartenenti al Gruppo Cassa Centrale per assolvere agli obblighi di informativa ex post alla clientela retail sui costi e gli oneri sostenuti. A detta richiesta è stato fornito riscontro nell'ambito di un documento trasmesso a Consob in data 9 ottobre 2025, previa condivisione e approvazione del relativo contenuto, con l'assenso del Collegio Sindacale, nell'ambito del Consiglio di Amministrazione di Capogruppo tenutosi nella medesima data.

All'interno del documento di risposta citato sono state fornite evidenze attorno alla complessiva rendicontazione ex post collegata a talune categorie di strumenti finanziari indicati da Consob, nonché informazioni su: i) le tempistiche di invio alla clientela della disclosure sui costi e oneri sostenuti nell'ambito dell'operatività posta in essere nell'anno 2024; ii) le modalità di trasmissione della reportistica in materia di costi e oneri nel corso del 2025; iii) le eventuali anomalie/problematiche rilevate; iv) gli eventuali reclami della clientela, riconducibili a Banche del Gruppo, inerenti al processo di disclosure ex post dei costi e oneri sostenuti.

### **Ispezione della Banca Centrale Europea in materia di governance interna e gestione dei rischi**

Nel gennaio 2023, la BCE ha notificato l'avvio di un'ispezione in loco, sulla Capogruppo, avente ad oggetto la governance interna e la gestione dei rischi. L'ispezione, condotta a partire dal 20 marzo 2023, è terminata a fine giugno 2023.

Oltre ad esaminare e valutare l'adequatezza e la qualità della governance interna e del Risk Management, l'Autorità di Vigilanza ha approfondito la capacità di indirizzo della Capogruppo sulle Banche affiliate, la gestione della nor-

mativa interna, l'efficacia dei processi di definizione della strategia del GBC nel suo complesso nonché il Modello Risk Based.

Il 18 aprile 2024 il Consiglio di Amministrazione ha approvato l'“Action Plan di Gruppo”, contenente le azioni di rimedio previste per ciascuna raccomandazione e le relative scadenze, che è stato successivamente condiviso con il JST.

Le azioni previste nell'Action Plan sono state completate entro il 30 giugno 2025.

### Targeted review on Cyber Resilience

In data 5 luglio 2023 la Banca Centrale Europea (BCE) ha richiesto agli Istituti significant, alla Capogruppo, la compilazione di un questionario appositamente ideato per ottenere una vista maggiormente dettagliata circa i presidi di Cyber Resilience. Tale richiesta mira ad integrare le rilevazioni effettuate in occasione dell'IT Risk Questionnaire in ambito SREP, con maggiori approfondimenti circa i rischi cyber.

A fronte della compilazione del questionario, nel mese di marzo 2024 la BCE ha restituito una lettera di feedback contenente le raccomandazioni volte a porre rimedio e/o a migliorare il quadro di riferimento per la sicurezza informatica, per le quali il Gruppo Cassa Centrale si è prontamente attivato ai fini della definizione e implementazione di un piano d'azione volto a soddisfare le attese dell'Autorità di Vigilanza.

L'implementazione del piano d'azione è proseguita anche nel 2025 ed è stato completato entro il primo trimestre 2026.

### Cyber Resilience Stress Test

La Banca Centrale Europea (BCE) ha coinvolto il Gruppo Cassa Centrale nel primo dei Cyber Resilience Stress Test annunciati già nel corso del 2023, aventi l'obiettivo di valutare il livello d'implementazione dei presidi in ambito cyber resilience.

Nello specifico, il Cyber Resilience Stress Test avviato in data 2 gennaio 2024 ha richiesto un'attività di simulazione di un incidente cyber con impatto sul core banking system di Gruppo, presupponendo che tutte le misure preventive implementate siano state aggirate o abbiano fallito, al fine di verificare le capacità di reazione e gestione del Gruppo.

L'assessment ha visto coinvolte 109 entità finanziarie, a conclusione del quale il Gruppo Cassa Centrale ha compilato e restituito il questionario facente parte dell'esercitazione, nel rispetto delle tempistiche richieste dall'Autorità di Vigilanza.

A fronte della compilazione del questionario, nel mese di luglio 2024 la BCE ha restituito un Rapporto contenente gli esiti dell'esercizio, tra cui alcune raccomandazioni finalizzate a rimediare e/o migliorare la capacità di reagire e riprendersi da un evento di cybersecurity, per le quali il Gruppo Cassa Centrale si è prontamente attivato ai fini della definizione e implementazione di un piano d'azione volto a soddisfare le attese dell'Autorità di Vigilanza, che è stato completato a giugno 2025.

## 2.9 - Fatti normativi di rilievo avvenuti nell'esercizio

Il contesto normativo di riferimento nel quale il Gruppo opera, anche a seguito del riconoscimento quale soggetto vigilato significativo, risulta ampio e articolato, e ha portato nel tempo a un percorso di adeguamento organizzativo e procedurale. Nel corso del 2025 hanno assunto efficacia diverse normative di impatto per il settore bancario.

Si richiamano di seguito i principali interventi posti in essere dal Gruppo con riferimento alle novità normative di maggiore rilevanza.

## Trasparenza

Decreto Legislativo n. 116 del 30 luglio 2024 recante il recepimento della Direttiva (UE) 2021/2167 relativa ai gestori e agli acquirenti di crediti - Disposizioni attuative di Banca d'Italia sul decreto legislativo 116/2024

Nella Gazzetta Ufficiale n. 189 del 13 agosto 2024 è stato pubblicato il Decreto Legislativo n. 116 del 30 luglio 2024 recante il recepimento della Direttiva (UE) 2021/2167 relativa ai gestori e agli acquirenti di crediti, che ha comportato modifiche al Capo I-bis (art. 120-noviesdecies) e II (art. 125-bis) del Titolo VI del Testo Unico Bancario, riguardo, rispettivamente, il credito immobiliare offerto ai consumatori e il credito ai consumatori e l'introduzione del Capo II "Acquisto e gestione di crediti in sofferenza e gestori di crediti in sofferenza" nel Titolo V del T.U.B.

Nonostante il Decreto sia entrato in vigore il 14 agosto 2024, l'art. 3 dello stesso (Disposizioni transitorie e finali) ha disposto che la Banca d'Italia avesse l'obbligo di adottare le disposizioni di attuazione del TUB entro sei mesi dalla data di entrata in vigore del Decreto.

Nella Gazzetta Ufficiale n. 55 del 7 marzo 2025 sono state pubblicate le disposizioni di attuazione da parte della Banca d'Italia del Capo II, titolo V del TUB sui gestori di crediti in sofferenza e il documento circa le modifiche alle disposizioni di trasparenza delle operazioni e dei servizi bancari e finanziari.

Tali provvedimenti e di conseguenza anche il decreto legislativo n. 116/2024 sono entrati in vigore l'8 marzo 2025.

Il Decreto, in particolare, ha introdotto delle regole specifiche per la gestione delle modifiche unilaterali dei contratti di credito rientranti nei Capi del TUB sopra richiamati, anche in termini di informazioni da rendere alla clientela nell'ambito della realizzazione di manovre di modifica unilaterale delle condizioni contrattuali e ha introdotto regole specifiche concernenti l'acquisto e la gestione di crediti in sofferenza propri e di terzi.

Inoltre, sono state introdotte delle disposizioni specifiche di vigilanza, in attuazione del Capo II, titolo V del TUB, per la gestione di crediti in sofferenza, le quali si compongono di due parti:

- nella Parte Prima sono contenute le previsioni applicabili ai Gestori di crediti in sofferenza;
- nella Parte Seconda sono indicate le Disposizioni applicabili alle Banche e agli Intermediari iscritti nell'Albo di cui all'Art. 106 TUB che svolgono l'attività di gestione per conto di acquirenti di crediti in sofferenza oppure che cedono o intendono cedere crediti in sofferenza. Il TUB prevede infatti che specifici obblighi, perlopiù di condotta e di natura informativa, trovino applicazione anche per le Banche e agli intermediari finanziari iscritti nell'albo indicato all'articolo 106 TUB che svolgono in Italia l'attività di gestione di crediti in sofferenza per conto di acquirenti di crediti e alle banche agli intermediari iscritti nell'albo di cui all'articolo 106 con riferimento alle operazioni di cessione di crediti in sofferenza dagli stessi originati o acquistati.

La Capogruppo ha provveduto ad informare le Banche con alert n. 24 del 17 marzo 2025 dell'entrata in vigore del decreto legislativo n. 116/2024 e ha perimetrato l'ambito di applicazione del predetto decreto.

Si evidenzia che sono state messe in atto le seguenti attività di adeguamento agli obblighi normativi entrati in vigore l'8 marzo 2025:

- adeguamento del format di Gruppo di comunicazione ai potenziali acquirenti di crediti in sofferenza al fine di adeguarlo a quanto sancito dall'art. 3 del Regolamento di esecuzione (UE) 2023/2083;
- predisposizione di una Procedura ad hoc da parte della Direzione NPL di Capogruppo denominata "Procedura di Gruppo per la cessione di crediti deteriorati";
- messa a disposizione delle Banche e degli Intermediari 106 TUB di una Circolare contenente le istruzioni operative da seguire al fine di garantire l'allineamento alla normativa vigente in ambito di trasparenza delle operazioni e dei servizi bancari e finanziari nelle more dell'adeguamento della normativa interna di trasparenza di Gruppo.

Sono attualmente in corso le attività di implementazione di un automatismo nella produzione di un format di Gruppo richiesto dalla Vigilanza per l'invio semestrale a Banca d'Italia e a BCE dell'elenco dei crediti in sofferenza ceduti dalle Banche.

Tale attività verrà conclusa entro il 31 marzo 2026 al fine di adempiere all'attività di invio della segnalazione relativa

alle operazioni di cessione di crediti in sofferenza finalizzate nel secondo semestre dell'anno solare di riferimento (1° luglio - 31 dicembre).

### **Credito ai consumatori (CCD II)**

Il Ministero dell'Economia e delle Finanze ha pubblicato il 21 luglio 2025 un documento di consultazione recante lo schema di Decreto legislativo finalizzato al recepimento della Direttiva (UE) 2023/2225 (c.d. "CCD II"), che abroga e sostituisce la Direttiva 2008/48/CE (c.d. "CCD").

Il MEF ha posto in consultazione lo schema di Decreto legislativo di recepimento della Direttiva (UE) 2023/2225 predisposto a seguito del confronto tecnico con le istituzioni competenti (Banca d'Italia, Ministero delle Imprese e del Made in Italy, Organismo Agenti e Mediatori).

La fase di consultazione è terminata il 4 settembre 2025.

Nelle more dell'emanazione del testo definitivo del decreto legislativo, la Capogruppo ha effettuato un'analisi preliminare della bozza di decreto legislativo e ha condiviso con l'outsourcer informatico le novità normative aventi un impatto sulla procedura informatica al fine di pianificare in anticipo le attività di adeguamento che si renderanno necessarie una volta che la normativa esterna, comprensiva di quella secondaria emanata da Banca d'Italia, sarà consolidata.

### **Accessibilità**

#### **AGID: Linee guida in consultazione su accessibilità dei servizi ai consumatori- Decreto legislativo 27 maggio 2022 n. 82**

Il Decreto Legislativo del 27 maggio 2022, n. 82 ha attuato in Italia la Direttiva (UE) 2019/882, nota come European Accessibility Act, che stabilisce requisiti di accessibilità per prodotti e servizi destinati ai consumatori.

Inoltre, l'AgID - Agenzia per l'Italia Digitale ha pubblicato il 15 maggio 2025 un documento di consultazione sulle Linee Guida relative all'accessibilità dei servizi, in attuazione del Decreto legislativo 27 maggio 2022, n. 82, che ha recepito Direttiva (UE) 2019/882 sui requisiti di accessibilità dei prodotti e dei servizi (European Accessibility Act).

Il decreto legislativo n. 82/2022 è entrato in vigore il 28 giugno 2025.

Il Decreto elenca i prodotti e servizi che, a far data dal 28 giugno 2025, devono possedere i requisiti di accessibilità previsti dalla direttiva comunitaria per la loro immissione nel mercato.

Tra i prodotti riguardati dalla direttiva rientrano in particolare i "sistemi hardware e sistemi operativi informatici generici per consumatori per tali sistemi hardware" e i "terminali self-service di pagamento". I servizi che dovranno essere resi accessibili includono inoltre: i siti web, i "servizi per dispositivi mobili, comprese le applicazioni mobili", nonché i "servizi bancari per consumatori".

I requisiti di accessibilità - cui devono conformarsi i prodotti e servizi di cui al precedente capoverso - sono elencati all'Allegato I del decreto. A tale fine vengono definite le caratteristiche che tali prodotti e servizi devono possedere al fine di "ottimizzarne l'uso prevedibile da parte di persone con disabilità".

Le attività di analisi per la definizione degli adeguamenti da apportare ai prodotti e servizi sono svolte nell'ambito del Gruppo di Lavoro che presidia le attività di adeguamento alla legge n. 4/2004, per definire gli adeguamenti da apportare ai prodotti e servizi interessati.

Le attività valutative circa le necessarie implementazioni per garantire la conformità alle previsioni del Decreto sono in corso. Peraltro, considerato il rilevante impatto delle previsioni normative in parola in termini di implementazione dei contratti e delle procedure, la Capogruppo sta monitorando gli sviluppi dei confronti avviati a livello interbancario.

La Capogruppo ha contribuito, tramite ABI, al tavolo tecnico di confronto avviato dall'AgID con l'obiettivo di fornire un supporto tecnico diretto alla predisposizione da parte dell'Autorità stessa di un documento di approfondi-

mento, integrativo delle Linee Guida sull'accessibilità dei servizi in attuazione dell'art. 21 d. lgs. N. 82 del 2022 (c.d. Linee Guida), per l'ambito di applicazione relativo ai "servizi bancari destinati ai consumatori".

## Centrale rischi

### Comunicazione di Banca d'Italia

Banca d'Italia ha pubblicato il 25 giugno 2025 la comunicazione "Precisazioni sulle segnalazioni alla Centrale dei rischi - Scoperti di conto corrente".

Con tale comunicazione, la Banca d'Italia ha inteso estendere l'obbligo di segnalazione anche agli sconfinamenti su conti non affidati, a partire dalla data contabile di giugno 2025, purché vengano superate le soglie previste per la rilevanza delle esposizioni.

La Vigilanza ha precisato che gli intermediari avrebbero dovuto informare i clienti alla prima occasione utile e secondo le modalità previste dall'articolo 119 del TUB che eventuali sconfinamenti, qualora vengano superate le soglie previste ai fini della segnalazione, saranno oggetto di segnalazione alla Centrale Rischi.

Le competenti strutture di Capogruppo hanno verificato che l'attività di segnalazione in Centrale Rischi da parte delle Banche Affiliate avviene secondo le modalità indicate dalla Banca d'Italia. Nelle comunicazioni periodiche ex art. 119, co. 1 del TUB è stata inserita l'informativa alla clientela richiesta dalla Banca d'Italia.

## Servizi di pagamento

### Regolamento UE 2024/886 in materia di bonifici istantanei in euro.

Nella Gazzetta Ufficiale dell'Unione Europea del 19 marzo 2024 è stato pubblicato il Regolamento UE 2024/886 recante le modifiche al regolamento (UE) n. 260/2012 e n. 2021/1230 e alle Direttive 98/26/CE e 2015/2366 ("PSD2") in materia di bonifici istantanei in euro. Per quanto concerne le modifiche al Regolamento n. 260/2012, il Regolamento UE 2024/886, che è entrato in vigore l'8 aprile 2024:

- ha introdotto l'art. 5-ter nel Reg. n. 260/2012 che prevede il divieto di applicare commissioni superiori per i bonifici istantanei rispetto a quelle applicate dallo stesso PSP per invio e ricezione di altri bonifici di tipo corrispondente e che stabilisce che i PSP situati in uno Stato membro la cui moneta è l'euro si conformano al presente articolo entro il 9 gennaio 2025;
- ha introdotto il nuovo art. 5-bis nel Reg. n. 260/2012, che al paragrafo. 8 prevede che i PSP situati in uno Stato membro la cui moneta è l'euro offrano agli USP il servizio di pagamento di ricezione di bonifici istantanei in euro entro il 9 gennaio 2025 e il servizio di pagamento di invio di bonifici istantanei in euro entro il 9 ottobre 2025;
- ha introdotto l'art. 5 quater nel Reg. n. 260/2012 che prevede al paragrafo 9 che vi sia un servizio di verifica del beneficiario, e che lo stesso debba essere offerto entro il 9 ottobre 2025;
- ha introdotto l'art. 5 quinquies nel Reg. n. 260/2012 che prevede un'attività di screening dei clienti da parte dei PSP per verificare se un cliente è persona o entità soggetta a misure restrittive finanziarie. I prestatori di servizi di pagamento devono conformarsi entro il 9 gennaio 2025.

All'esito delle analisi condotte dalla Capogruppo le Banche affiliate erano state informate in relazione alle attività da porre in essere entro la fine del 2024 per garantire il rispetto dei requisiti normativi in vigore dal 9 gennaio 2025, avvalendosi delle funzionalità all'uopo predisposte da Allitude in coordinamento con la Capogruppo.

Si evidenzia che tutte le attività di adeguamento agli obblighi normativi entrati in vigore il 9 gennaio 2025 sono state completate e in particolare si è provveduto a:

- abilitare i bonifici instant in ricezione a tutte le categorie di conto corrente, conto deposito e carte prepagate abilitate alla ricezione dei bonifici SCT ordinari;
- implementare i presidi infrastrutturali volti a garantire la gestione degli SCT instant nelle tempistiche previste dal Regolamento, assicurando la messa a disposizione dei fondi al beneficiario entro 10 secondi dal

momento in cui l'ordine è stato ricevuto dal Prestatore di Servizi di Pagamento dell'ordinante;

- adeguare le commissioni dei bonifici SCT instant, ove superiori a quelle degli SCT ordinari, al fine di equipararle a quelle previste per questi ultimi su tutti i prodotti a catalogo e i rapporti in essere. A tal proposito è stata messa a disposizione, e già eseguita da tutte le Banche, una transazione che ha adeguato le commissioni in maniera automatizzata a partire da un set di regole - definite dalla Capogruppo insieme ad un gruppo di lavoro composto da alcune Banche del Gruppo – elaborate con l'obiettivo di garantire il rispetto delle previsioni normative e, al contempo, di minimizzare l'impatto economico per le Banche preservando la chiarezza e trasparenza delle condizioni per la clientela;
- adeguare i contratti di Gruppo che prevedevano, nella sezione relativa ai servizi di pagamento, le previgenti tempistiche massime di 20 secondi per la messa a disposizione dei fondi a favore del beneficiario (conto corrente, conto deposito e Inbank);
- adeguare i modelli di trasparenza di tutti i prodotti che consentono la ricezione di bonifici (conto corrente, conto deposito e Inbank, carte prepagate) per recepire le regole in materia di tariffazione previste dal Regolamento, che impongono di non addebitare al cliente, per la fruizione del servizio SCT instant, costi superiori a quelli dei bonifici SCT ordinari;
- predisporre una comunicazione riepilogativa rispetto alle novità introdotte con decorrenza gennaio 2025 e invio della stessa alla clientela titolare dei rapporti interessati (conto corrente, conto deposito, Inbank, carta prepagata), congiuntamente alla documentazione di Trasparenza di fine anno.

Al fine di adeguarsi agli obblighi normativi che sono entrati in vigore il 9 ottobre 2025, la Capogruppo, con il supporto di Allitude ha provveduto a:

- attivare i bonifici instant in uscita per tutti i rapporti che consentono l'esecuzione di bonifici ordinari;
- sviluppare una nuova funzionalità per consentire alla clientela di impostare e successivamente modificare, oltre che un massimale giornaliero, anche un massimale per transazione instant con Strong Customer Authentication (nel seguito SCA) ordinaria in qualsiasi momento e senza alcun limite di importo; rimuovere il limite massimo di 100.000 euro per singola transazione instant;
- implementare il servizio di verifica del beneficiario (Verification of Payee, VOP) che in tempo reale verifica la corretta corrispondenza tra nome del beneficiario e le relative coordinate IBAN utilizzate nella disposizione di pagamento esponendo al cliente l'esito della verifica prima della conferma dell'operazione;
- richiedere alle Banche l'adeguamento della documentazione contrattuale e dei metamodelli di Trasparenza impattati, al fine di assicurare la piena conformità normativa e la chiarezza informativa nei confronti dei clienti;
- predisporre specifiche comunicazioni di Proposta di modifica unilaterale del contratto, da inviare alla clientela congiuntamente alle comunicazioni periodiche di Trasparenza del 30 giugno 2025, o, in assenza delle stesse, con invii dedicati, al fine di introdurre i nuovi servizi nei confronti della clientela in essere, nonché per la disattivazione del canale ATM/CSA per l'esecuzione di bonifici.

Infine, a supporto della corretta informativa alla clientela in merito alle novità introdotte, in accordo con il Servizio Sviluppo Commerciale, è stato definito un articolato piano di comunicazione multicanale volto a rendere edotta la clientela sulle funzionalità e i rischi dei servizi offerti. La Capogruppo ha provveduto ad informare le Banche del prosieguo degli adeguamenti attraverso apposite circolari.

Comunicazione della Banca d'Italia del 17 giugno 2024: Disconoscimenti di operazioni di pagamento non autorizzate. Comunicazione al sistema.

La Banca d'Italia ha pubblicato il 17 giugno 2024, sul proprio sito internet, una Comunicazione destinata ai prestatori di servizi di pagamento (PSP) in materia di disconoscimenti di operazioni di pagamento non autorizzate, con cui richiama l'attenzione delle Banche sull'esigenza di adottare condotte che siano, da un lato, conformi alle regole in materia di disconoscimenti di operazioni di pagamento non autorizzate e, dall'altro, improntate alla correttezza dei rapporti con la clientela.

A tal fine, la Vigilanza ha chiesto alle Banche di svolgere un'autovalutazione sulla coerenza degli assetti, delle procedure e delle prassi in uso con le previsioni normative e le aspettative della Banca d'Italia, nonché di adottare le eventuali azioni correttive necessarie entro 12 mesi dalla pubblicazione delle indicazioni contenute nella comunicazione (17 giugno 2025).

Le valutazioni e le analisi condotte dalle Banche dovranno essere adeguatamente formalizzate e saranno oggetto di verifica nell'ordinaria azione di vigilanza di tutela della Banca d'Italia, anche tenuto conto degli orientamenti dell'ABF in materia.

A fronte della pubblicazione della Comunicazione, la Capogruppo ha attivato un gruppo di lavoro volto a implementare, a seguito del processo di autovalutazione, le necessarie misure di adeguamento. E' stata, infatti, avviata la fase progettuale attraverso la condivisione della gap analysis, per la definizione del piano di interventi e l'implementazione delle misure di adeguamento conseguenti.

A tal proposito in data 15 maggio 2025 il Consiglio di Amministrazione ha approvato il **Regolamento di Gruppo per la gestione dei disconoscimenti di operazioni di pagamento**.

Il documento disciplina la gestione dei disconoscimenti di operazioni di pagamento. Nel dettaglio prevede specifiche previsioni, coerenti con il D.lgs. n. 11/2010 e con le attese e gli orientamenti di Banca d'Italia, in tema di istruttoria sulla richiesta di disconoscimento, di tempistiche di gestione dei disconoscimenti, di valutazione delle richieste di rimborso, di esecuzione del rimborso a favore del cliente, di sospensione del rimborso per motivato sospetto di frode del cliente a danno della Banca, di eventuale riaddebito della somma inizialmente rimborsata e di modalità con cui comunicare al cliente, in modo chiaro e celere, le informazioni circa le richieste formulate.

La Capogruppo ha messo in atto ulteriori azioni di adeguamento provvedendo, al fine di rendere l'operatività conforme alla comunicazione di Banca d'Italia, ad avviare le seguenti progettualità:

- approvazione e rilascio alle Banche per il relativo recepimento della Procedura di Gruppo in materia collegata al Regolamento sopra menzionato;
- predisposizione di Griglie Decisionali, allegata alla Procedura di cui al punto precedente, a supporto dell'attività decisionale delle Banche legata al rimborso da riconoscere alla clientela e basate sugli orientamenti giurisprudenziali in materia;
- adeguamento dei testi dei contratti al fine di rafforzare la trasparenza nei confronti del cliente sulla base di quanto previsto dalla Banca d'Italia nella sua Comunicazione;
- implementazione di un nuovo canale di contatto mediante il quale il cliente ha la possibilità di disconoscere una operazione di pagamento;
- creazione di uno specifico documento di trasparenza che illustra ai clienti la procedura da seguire per disconoscere le operazioni di pagamento;
- adeguamento in SIBANK dello strumento operativo utilizzato per la gestione delle richieste di Disconoscimento.

## Gestione del contante

### Decisione (UE) 2025/2182

Nella Gazzetta Ufficiale dell'Unione Europea del 28 ottobre 2025 è stata pubblicata la Decisione (UE) 2025/2182 della BCE - Banca Centrale Europea del 16 ottobre 2025, che modifica la Decisione BCE 2010/14 relativa al controllo dell'autenticità e idoneità delle banconote in Euro e al loro ricircolo.

In particolare, le modifiche introdotte mirano a rafforzare il ruolo delle Banche Centrali Nazionali, consentendo loro di autorizzare nuovi trattamenti delle banconote sospette, migliorando il coordinamento con gli operatori del contante.

Nello specifico, le banconote sospette devono essere immediatamente ritirate dalla circolazione se già individuate

come tali al primo controllo; qualora risultino sospette anche al secondo, devono essere trasmesse alle autorità competenti.

Inoltre, la BCE introduce nuovi obblighi informativi, imponendo agli operatori di comunicare alle Autorità anche i dati del titolare del conto o della persona collegata alla banconota sospetta.

Gli istituti bancari dovranno pertanto adeguare procedure e apparecchiature, formare il personale e coordinarsi con la Banca d'Italia, responsabile dell'attuazione e della vigilanza a livello nazionale.

La decisione è entrata in vigore il 17 novembre 2025.

Le attività valutative circa le necessarie implementazioni per garantire la conformità alle previsioni della Decisione sono in corso presso le competenti strutture di Capogruppo.

### **Istruzioni di Banca d'Italia, COVIP, IVASS e MEF per l'esercizio di controlli rafforzati sull'operato degli intermediari abilitati per contrastare il finanziamento delle imprese produttrici di mine antipersona, di munizioni e submunizioni a grappolo, attuative della Legge n. 220/2021.**

In data 8 febbraio 2025 sono entrate in vigore le disposizioni contenute nelle "Istruzioni di Banca d'Italia, COVIP, IVASS e MEF per l'esercizio di controlli rafforzati sull'operato degli intermediari abilitati per contrastare il finanziamento delle imprese produttrici di mine antipersona, di munizioni e submunizioni a grappolo" attuative della Legge n. 220/2021.

Per garantire la conformità dell'operatività di Cassa Centrale, delle Banche affiliate e di Claris Leasing S.p.A. (Società del Gruppo interessate dalla norma), la Capogruppo ha:

- approvato nel Consiglio di Amministrazione del 27 gennaio 2025 l'aggiornamento della Policy di Gruppo sugli armamenti, rilasciato in data 11 marzo 2025, con l'aggiunta di un nuovo paragrafo nel quale è formalizzato il divieto, per la Capogruppo e le Società del Gruppo, di effettuare qualsiasi operazione di finanziamento delle Società vietate;
- richiesto ad Allitude l'attivazione nel sistema informativo di un apposito blocco anagrafico accentrato con il quale verrà impedita l'operatività nei confronti delle Società vietate, garantendo quindi il rispetto del divieto di finanziamento normativamente imposto. Il blocco è stato attivato e reso operativo sul sistema informativo di Cassa Centrale e delle Banche affiliate in data 10 marzo 2025;
- comunicato alle Banche affiliate le azioni di adeguamento intraprese a livello di Gruppo con Circolare CCB Prot. n. 97/2025 del 04 marzo 2025;
- aggiornato il Regolamento di Gruppo in materia di concessione del credito e la Procedura di Gruppo di Istruttoria. Le misure formalizzate nel Regolamento formalizzano, in conformità alla normativa di riferimento, l'istituzione di appositi blocchi per impedire il finanziamento di imprese coinvolte nella filiera delle mine antipersona e munizioni/submunizioni a grappolo, definiscono un processo di valutazione delle imprese coinvolte, sia in relazione all'erogazione di nuovo credito che nel caso di sopravvenuta evidenza per un'impresa già affidata con meccanismi di escalation verso le strutture competenti della Banca e le Funzioni Aziendali di Controllo, anche di Capogruppo. Sono stati inoltre definiti dei flussi di reporting verso la Funzione Compliance anche ai fini della predisposizione delle relazioni periodiche da inviare alla Banca d'Italia.

Con riferimento alle operazioni aventi ad oggetto strumenti finanziari, la Capogruppo ha richiesto che vengano inseriti ulteriori blocchi all'interno dell'anagrafe titoli così come specifiche attività di due diligence e look through sugli investimenti effettuati da produttori terzi di prodotti finanziari commercializzati a livello di Gruppo (es. fondi comuni, SICAV, IBIPs).

### **CRD VI e CRR III**

Il Parlamento Europeo ha approvato il 24 aprile 2024 il pacchetto di norme di modifica della CRD e del CRR, volte

a rendere le banche dell'UE più resistenti a futuri shock economici e ad attuare l'accordo internazionale Basilea III, tenendo conto delle specificità dell'economia dell'UE.

In particolare, il Parlamento UE ha approvato, con emendamenti:

- il Regolamento di modifica della CRDVI – Capital Requirements Directive (Direttiva 2013/36/UE) per quanto riguarda i poteri di vigilanza, le sanzioni, le succursali di paesi terzi e i rischi ambientali, sociali e di governance (ESG);
- il Regolamento di modifica del CRR – Capital Requirements Regulation (Regolamento (UE) n. 575/2013) per quanto concerne i requisiti per il rischio di credito, il rischio di aggiustamento della valutazione del credito, il rischio operativo, il rischio di mercato e l'output floor.

L'obiettivo della revisione è quello di tenere conto delle condizioni concrete del settore bancario europeo nell'attuazione degli standard di Basilea, introducendo alcune specificità europee, ove possibile su base transitoria.

Le disposizioni di Basilea III, di risposta alla crisi del 2007-2008, sono volte a migliorare le norme prudenziali, la vigilanza e la gestione dei rischi delle banche; nel contesto di attuazione di tali disposizioni, la Commissione europea aveva presentato dunque, nell'ottobre del 2021, le proposte di revisione al CRR e CRD: l'approvazione delle modifiche in oggetto segue quindi al successivo accordo di trilogia fra Parlamento e Consiglio UE sul testo delle proposte, formalizzato con lettera del Consiglio UE del 6 dicembre 2023.

In sintesi, le proposte approvate:

- definiscono le modalità di attuazione dell'output floor, che limita la variabilità dei livelli patrimoniali delle banche il cui calcolo è effettuato utilizzando modelli interni, nonché le disposizioni di carattere transitorio volte a permettere agli operatori del mercato di adeguarsi con tempistiche sufficienti;
- migliorano, in ottica maggiormente prudenziale, le norme relative al rischio di credito, al rischio di mercato ed al rischio operativo;
- attuano in modo migliore il principio di proporzionalità, soprattutto per gli enti piccoli e non complessi;
- definiscono un framework armonizzato sui requisiti degli esponenti aziendali (membri degli organi di gestione e titolari di funzioni chiave), volto a valutarne l'idoneità secondo criteri di professionalità e onorabilità;
- rispetto alla salvaguardia dell'indipendenza della vigilanza, prevedono un periodo minimo di incompatibilità per il personale e i membri degli organi di governance delle autorità competenti, tra l'attività nelle autorità competenti e incarichi in enti vigilati, nonché un limite ai mandati dei membri degli organi di governance;
- definiscono un regime prudenziale transitorio per i crypto assets;
- rafforzano i requisiti di rendicontazione e disclosure dei rischi ESG (rischi ambientali, sociali e di governance) delle banche;
- contengono misure volte ad armonizzare i requisiti minimi per le succursali di banche di paesi terzi e per la vigilanza delle loro attività nell'UE.

I testi approvati dal Parlamento UE sono stati altresì approvati dal Consiglio UE e successivamente pubblicati nella Gazzetta Ufficiale dell'Unione Europea. Gli Stati membri avranno 18 mesi di tempo per recepire la Direttiva CRD VI nella propria legislazione nazionale.

Il Regolamento CRR III entrerà in vigore invece il ventesimo giorno successivo alla pubblicazione nella Gazzetta Ufficiale, e si applicherà a partire dal 1° gennaio 2025, ad eccezione di alcuni punti dell'art. 1, dettagliati nell'art. 2, che si applicheranno a decorrere dal 9 luglio 2024 (ovvero dalla sua entrata in vigore).

A tale riguardo, le strategie creditizie e la regolamentazione interna di Gruppo in materia di concessione del credito sono state aggiornate mediante l'introduzione delle nuove definizioni previste dal Regolamento (UE) 2024/1623 (cd. CRR III), che ha recepito la riforma della precedente Basilea III (cd. Basilea IV). Nello specifico, è

stato introdotto il riferimento ai prestiti che finanziano l'acquisizione, lo sviluppo o la costruzione di terreni (cd. ADC1) e alle esposizioni ipotecarie inerenti ad immobili produttori di reddito (cd. IPRE2), ossia esposizioni il cui rimborso dipende in misura rilevante dai flussi di cassa generati dall'immobile posto a garanzia. Inoltre, è stato inserito il richiamo ai cd. "finanziamenti specializzati" quale nuova asset class regolamentare per il metodo standardizzato.

## Servizi di investimento

### **Richiamo di attenzione Consob in materia di "finanza sostenibile" nella prestazione dei servizi di investimento**

In data 29 luglio 2024 Consob ha pubblicato il richiamo di attenzione n. 1 del 25 luglio 2024, avente ad oggetto l'adeguamento agli obblighi in materia di finanza sostenibile nella prestazione dei servizi di investimento.

Il documento nasce a valle di un'azione di vigilanza specificamente diretta ad indagare i meccanismi di implementazione - e l'efficacia degli stessi - delle previsioni normative comunitarie in ambito di finanza sostenibile, e contiene, a fronte degli approcci rilevati, un elenco di prassi operative che mirano ad assicurare:

- da un lato, che gli intermediari forniscano informazioni relative alle tematiche ESG in forma chiara, precisa e comprensibile;
- dall'altro, che le suddette tematiche trovino adeguata ed effettiva valorizzazione i) nell'ambito delle preferenze e dei bisogni dei clienti analizzati ai fini della valutazione di adeguatezza degli investimenti nonché ii) nel governo dei prodotti.

La Capogruppo ha reso edotte le Banche della pubblicazione di tale comunicazione da parte di Consob e ha provveduto inoltre a effettuare l'opportuna analisi di impatto. La stessa è stata condivisa con le strutture interne di Capogruppo identificate come owner dei rispettivi adempimenti, la cui attuazione è prevista nel corso del 2025 e 2026.

### **Richiamo di attenzione Consob in materia di adeguamento agli obblighi in materia di "finanza sostenibile" da parte dei gestori**

In data 11 febbraio 2025 Consob ha pubblicato il richiamo di attenzione n. 1 dell'11 febbraio 2025 - complementare al Richiamo di attenzione Consob n. 1/24 del 25 luglio 2024 di cui al paragrafo precedente - volto ad attenzionare le Società di Gestione del Risparmio (di seguito, Gestori) sulla conformità ad alcuni elementi chiave della disciplina in tema di inclusione dei fattori ESG all'interno del processo decisionale degli OICR e di trasparenza informativa a livello di prodotto, che l'Autorità ritiene meritevoli di considerazione nell'attuale stadio di attuazione del quadro normativo di riferimento.

Il Richiamo, nel rappresentare alcune prassi comportamentali, positive e negative, osservate nell'operatività dei Gestori, fornisce altresì raccomandazioni da intendersi valide per gli intermediari, diversi dai Gestori, che prestano il servizio di gestione di portafogli.

Il documento, nello specifico, fornisce una serie di raccomandazioni attorno ai due marco-profilo seguenti, soltanto il primo dei quali è altresì rivolto ai prestatori del servizio di gestione di portafogli:

- trasparenza di sostenibilità ai sensi della SFDR con riguardo all'informativa a livello di prodotto (cfr. par. 3.1);
- inclusione dei fattori ESG nel processo decisionale per la gestione degli OICR (cfr. par. 3.2).

Con riferimento al primo punto indicato, il Richiamo fornisce in particolare raccomandazioni in ordine a due template di informativa di dettaglio che, in forza degli obblighi di trasparenza dettati dalla SFDR, occorre fornire alla clientela:

- l'informativa pre-contrattuale. Sotto tale profilo, il documento suggerisce prassi operative che mirano ad

assicurare la definizione di informazioni chiare e corrette per gli investitori finali;

- l'informativa periodica (allegati IV e V del Regolamento delegato UE 2022/1288). Sotto tale profilo, il documento indica prassi operative che mirano a definire per gli operatori uno schema strutturale idoneo a garantire all'investitore adeguata informativa circa i risultati conseguiti in relazione ai profili ESG e di sostenibilità dichiarati ex ante.

Data l'attività di prestatrice del servizio di gestione di portafogli svolta dalla Capogruppo, quest'ultima ha provveduto ad effettuare l'opportuna analisi di impatto rispetto al perimetro applicativo di interesse del Richiamo – come sopra circostanziato, coinvolgendo le strutture interne di Capogruppo competenti ai fini della definizione delle azioni di adeguamento da intraprendere e delle correlate tempistiche di implementazione.

#### **Articolo 4, commi 2 e 3 della Legge 11 marzo 2025, n.28, relativo all'innalzamento della soglia di esenzione ai fini MiFID correlata ad azioni delle Banche di Credito Cooperativo**

In data 20 marzo 2025 è stata pubblicata in Gazzetta Ufficiale la Legge 11 marzo 2025, n.28 (di seguito, la "Legge"), al cui articolo 4, commi 2 e 3, è stato introdotto un aggiornamento della disciplina di cui all'articolo 20, co. 2-ter del Decreto-legge 23 ottobre 2018, n. 119, come novellato dalla Legge di conversione 17 dicembre 2018, n. 136 (c.d. Decreto Fiscale), avente ad oggetto la disciplina, in termini di soglie di esenzione ai fini MiFID, delle azioni emesse dalle Banche di Credito Cooperativo. Specificamente, premesso che:

- in forza delle modifiche apportate al T.U.F con il recepimento della Direttiva 2014/65/UE (Direttiva MiFID II) le azioni emesse dalle Banche di Credito Cooperativo sono ricondotte nella definizione di "prodotti finanziari, diversi dagli strumenti finanziari, emessi da banche" e sono, pertanto, attratte alla disciplina del nuovo articolo 25-bis del TUF, con conseguente applicabilità alle stesse, dal 3 gennaio 2018, delle norme sui servizi di investimento contenute nel TUF relative ai criteri generali (articolo 21), ai contratti (articolo 23) e alla prestazione del servizio di consulenza in materia di investimenti (articolo 24-bis), ogni qual volta venga svolta un'attività di "offerta" o di "consulenza";
- il Decreto Fiscale ha introdotto una causa di disapplicazione degli articoli del TUF sopra riportati, al fine di riconoscere, entro una determinata soglia di valore nominale, la diversa natura degli strumenti di capitali emessi dalle BCC rispetto a quelli emessi da altre banche;
- l'articolo 20, co. 2-ter del Decreto Fiscale citato disponeva che non trovassero applicazione gli articoli 21, 23 e 24-bis del TUF all'offerta e alla consulenza aventi ad oggetto le azioni emesse dalla Banche di credito cooperativo "quando la sottoscrizione o l'acquisto sia di valore nominale non superiore a 1.000 Euro ovvero, se superiore a tale importo, rappresenti la quota minima stabilita nello statuto della banca per diventare socio purché la stessa non ecceda il valore nominale di 2.500 Euro. Ai fini del rispetto dei limiti suddetti si tiene conto degli acquisti e sottoscrizioni effettuati nei ventiquattro mesi precedenti", la Legge ha previsto, all'articolo 4, commi 2 e 3, un innalzamento delle soglie di esenzione ai fini MiFID di cui al terzo punto sopra citato rispettivamente a 2.000 Euro a 3.000 Euro qualora si tratti della quota minima da Statuto.

La Capogruppo ha, quindi, provveduto a effettuare relativa analisi di impatto, coinvolgendo le strutture interne di Capogruppo competenti ai fini della definizione delle azioni di adeguamento da intraprendere. Le medesime sono state oggetto di implementazione nella procedura informatica e recepite nella normativa interna di riferimento tramite l'aggiornamento condotto nel corso di giugno 2025.

#### **Distribuzione assicurativa**

Per quanto concerne l'ambito assicurativo, nel tempo sono state emanate diverse disposizioni normative, in particolare, relative alla istituzione dell'Arbitro Assicurativo e all'obbligo di assicurazione dei rischi catastrofali per le imprese, di seguito riportate:

**Decreto del Ministero delle Imprese e del Made in Italy 6 novembre 2024, n. 215** contenente il Regolamento che istituisce e disciplina l'Arbitro Assicurativo presso l'IVASS, ai sensi dell'Art. 141, comma 7, del Co-

dice del Consumo e dell'Art. 187.1 del CAP - Codice delle Assicurazioni Private, pubblicato nella Gazzetta Ufficiale n. 6 del 9 gennaio 2025.

Le imprese di assicurazione e gli intermediari assicurativi vi aderiscono senza necessità di apposite comunicazioni, per effetto dell'iscrizione all'Albo delle imprese, al Registro unico degli intermediari (RUI) o ai relativi elenchi. L'Arbitro Assicurativo è competente per le controversie derivanti da un contratto di assicurazione, riguardanti l'accertamento di diritti, obblighi e facoltà inerenti alle prestazioni e ai servizi assicurativi o l'inservanza delle regole di comportamento previste dal Titolo IX, Capo II, Sezione IV, Capi III, III-bis e III-ter del Codice delle assicurazioni, inerenti all'esercizio dell'attività di distribuzione assicurativa.

**Provvedimento 23 maggio 2025 n. 106122 e Relazione illustrativa** delle disposizioni tecniche e attuative concernenti l'Arbitro Assicurativo predisposti da IVASS ai sensi dell'articolo 13 del decreto del Ministro delle imprese e del made in Italy 6 novembre 2024, n. 215 e pubblicati da IVASS in data 23 maggio 2025. In particolare, ai sensi dell'art. 2.3 del citato Provvedimento le imprese e gli intermediari comunicano all'IVASS entro il 30 luglio 2025 un referente per la gestione dei ricorsi e i mezzi di comunicazione elettronici utilizzati per l'interlocuzione con l'Arbitro Assicurativo (ad esempio PEC, Registered Electronic Mail, Peo).

La Direzione Compliance ha informato le Banche di tale novità normativa e ha preso contatto con le competenti strutture di Capogruppo e di Assicura Agenzia per porre in essere le attività necessarie in preparazione all'avvio dell'operatività dell'arbitro (es. aggiornamento regolamentazione in terna in materia di reclami e contenzioso, aggiornamento applicativo informatico, modifica informative alla clientela sulle procedure di risoluzione stragiudiziale, informativa da pubblicare sui siti web degli intermediari).

Ai sensi dell'art. 9.3 del Provvedimento 23 maggio 2025 n. 106122 l'operatività dell'Arbitro Assicurativo sarà dichiarata dall'IVASS con proprio provvedimento pubblicato sul sito internet dell'Istituto, ai sensi di quanto previsto dall'articolo 13, comma 2 del Decreto Ministero delle Imprese e del Made in Italy 6 novembre 2024, n. 215.

**Decreto del Ministro dell'Economia e delle Finanze e del Ministro delle Imprese e del Made in Italy n.18 del 30 gennaio 2025** che concerne il Regolamento recante modalità attuative e operative degli schemi di assicurazione dei rischi catastrofali ai sensi dell'articolo 1, comma 105, della legge 30 dicembre 2023, n. 213 (Legge di bilancio 2024). Il decreto è stato pubblicato nella Gazzetta Ufficiale n.48 del 27 febbraio 2025.

**Legge n. 78 del 27 maggio 2025** recante la conversione in legge, con modificazioni, del Decreto-legge n. 39 del 31 marzo 2025, pubblicata nella Gazzetta Ufficiale n. 124 del 30 maggio 2025. In particolare, il provvedimento ha previsto un ingresso graduale, differenziando il termine di applicazione in base a criteri dimensionali delle imprese, dell'obbligo per tutte le imprese di stipulare contratti assicurativi a copertura dei danni ai beni direttamente cagionati da calamità naturali ed eventi catastrofali, quali sismi, alluvioni, frane, inondazioni ed esondazioni, così come definito dal Decreto MEF n. 18 del 30 gennaio 2025.

i sottolinea che, in sede di conversione, sono state apportate modifiche al Decreto-legge n. 39 del 31 marzo 2025, tra cui l'aggiunta di norme alla Legge n. 213/2023 (Bilancio di previsione dello Stato per l'anno finanziario 2024 e bilancio pluriennale per il triennio 2024-2026), nello specifico:

- all'art. 1, comma 101, della Legge n. 213/2023, è stato aggiunto il seguente periodo: «Per la determinazione del valore dei beni da assicurare si considera il valore di ricostruzione a nuovo dell'immobile ovvero il costo di rimpiazzo dei beni mobili o quello di ripristino delle condizioni del terreno interessato dall'evento calamitoso»;
- all'art. 1, comma 106, della medesima Legge, il secondo periodo è stato sostituito dai seguenti: «L'assicuratore è tenuto ad assicurare esclusivamente gli immobili costruiti o ampliati sulla base di un valido titolo edilizio ovvero la cui ultimazione risale a una data in cui il rilascio di un titolo edilizio non era obbligatorio. Sono altresì assicurabili gli immobili oggetto di sanatoria o per i quali sia in corso un procedimento di sanatoria o di condono. Per gli immobili non assicurabili tenuto conto di quanto previsto dal precedente periodo non spetta alcun indennizzo, contributo, sovvenzione o agevolazione di carattere finanziario a valere su risorse pubbliche, anche con riferimento a quelle previste in occasione di eventi calamitosi e catastrofali»;

- è stato, inoltre, integrato l'Art. 1-bis (Disposizioni finanziarie per la gestione delle emergenze) del Decreto-legge 19 ottobre 2024, n. 155, convertito, con modificazioni, dalla Legge 9 dicembre 2024, n. 189.

La Direzione Compliance ha informato le Banche di tali novità normative, preso contatto con le competenti strutture di Assicura Agenzia che si è interfacciata con la Compagnia assicurativa Assimoco emittente del prodotto Assirisk presente nel Catalogo Sicuro e ha rilasciato in data 11 marzo 2025 parere di conformità per la distribuzione della polizza assicurativa standardizzata "Assirisk" di Assimoco S.p.A.

### **Provvedimento IVASS n. 163 del 25 novembre 2025 in materia di informativa sull'Arbitro Assicurativo.**

Il Provvedimento contiene modifiche integrazioni al Regolamento IVASS n. 40 del 2 agosto 2018, relativo alla disciplina della distribuzione assicurativa e riassicurativa previste dal Titolo IX del D.lgs. n. 209/2005 (Codice delle assicurazioni private), nonché modifiche e integrazioni al Regolamento IVASS n. 41 del 2 agosto 2018, che disciplina gli obblighi di informativa, pubblicità e realizzazione dei prodotti assicurativi ai sensi del medesimo Decreto legislativo.

Il Provvedimento introduce modifiche puntuali all'informativa sul distributore e sul prodotto prevista dai due Regolamenti, prevedendo, in attuazione del Regolamento ministeriale 6 novembre 2024, n. 215, l'integrazione dei Moduli Unici Precontrattuali (MUP) e dei Documenti Informativi Precontrattuali Aggiuntivi (DIP Aggiuntivi) con informazioni relative alle modalità di ricorso all'Arbitro Assicurativo o ad altri sistemi di risoluzione stragiudiziale delle controversie appartenenti alla rete FIN-NET. Inoltre, è richiesto l'aggiornamento dei siti internet e dei profili social delle imprese assicurative e degli intermediari assicurativi.

Le imprese e gli intermediari dovranno adeguarsi entro il 14 gennaio 2026.

Sul tema sono in corso approfondimenti presso le competenti Strutture di Capogruppo al fine di valutare l'ambito di operatività degli aggiornamenti normativi.

### **Antiriciclaggio**

Il contesto normativo in materia di antiriciclaggio e contrasto al finanziamento del terrorismo è stato integrato nelle disposizioni più salienti e rilevanti come di seguito riportato.

La Banca d'Italia ha pubblicato il 2 gennaio 2025, sul proprio sito internet, un documento in merito alle informazioni aggregate dei questionari AML compilati dagli intermediari nel 2024, relative all'anno 2023. Ai fini della presentazione dei dati e con l'obiettivo di facilitarne l'interpretazione, gli intermediari rispondenti sono stati suddivisi in otto categorie: banche con attività tradizionale (c.d. "Banche tradizionali"); banche specializzate nel corporate & investment banking o nel private banking (c.d. "Banche corporate e private"); intermediari finanziari iscritti all'albo ex art. 106 TUB e operatori di microcredito (c.d. "Finanziarie"); società fiduciarie iscritte nella sezione separata dell'albo ex art. 106 TUB (c.d. "Fiduciarie"); istituti di pagamento specializzati nel servizio di rimessa di denaro (c.d. "IP-rimesse"); altri istituti di pagamento e istituti di moneta elettronica (c.d. "Altri IP e IMEL"); SGR, SICAF e società di gestione (c.d. "SGR"); SIM e imprese di investimento (c.d. "SIM").

Nella Gazzetta Ufficiale, Serie Generale, n. 1 del 02 gennaio 2025, è stato pubblicato il Decreto legislativo 10 dicembre 2024, n. 211, recante l'adeguamento della normativa nazionale alle disposizioni del Regolamento (UE) 2018/1672, relativo ai controlli sul denaro contante in entrata o in uscita dall'Unione.

Di seguito, in sintesi, le principali novità del decreto:

- ampliamento delle misure per la segnalazione dei trasferimenti di valori pari o superiori a 10.000 euro, includendo sia il denaro contante sia strumenti di pagamento, come carte prepagate e altri mezzi: le autorità competenti saranno ora obbligate a inviare all'UIF dichiarazioni con cadenza quindicinale sui movimenti di tali valori;
- obbligo di trasmissione all'UIF delle informazioni relative a sospetti di riciclaggio o finanziamento del terrorismo, senza soglie minime, nonché i casi di mancato rispetto degli obblighi dichiarativi emersi durante i controlli;

- ridefinizione delle categorie di “oro da investimento” e “materiale d’oro”, e riduzione della soglia minima per la dichiarazione all’UIF delle operazioni con tali valori, da 12.500 euro a 10.000 euro (e ciò anche in ipotesi di transazioni frazionate che, nel corso del mese, superino i 2.500 euro per singola operazione e in ogni caso i 10.000 euro complessivi);
- l’esercizio professionale del commercio di oro da parte delle società di capitali sarà subordinato alla comunicazione preventiva all’Organismo degli Agenti e Mediatori (OAM), che si occuperà di istituire e tenere un apposito registro;
- modifiche della normativa valutaria: vengono aggiornate in particolare le definizioni di “denaro contante”, “valuta”, “strumenti negoziabili al portatore”, “carte prepagate” e “denaro contante non accompagnato”;
- in merito all’obbligo di dichiarazione gravante sui trasferimenti di “denaro non accompagnato” pari o superiore a 10.000 euro, la dichiarazione non sarà valida se le informazioni fornite sono inesatte o incomplete e se il denaro non è messo a disposizione per il controllo dell’Agenzia delle Dogane (ADM);
- concessione ad ADM e Guardia di Finanza della facoltà di trattenere temporaneamente (fino a 30 giorni, prorogabili in casi particolari a 90) il denaro non dichiarato, sospettato di essere collegato a attività criminose;
- rafforzamento dei controlli sulle movimentazioni di denaro e fondati su analisi dei rischi, includendo l’uso di procedure informatiche, con la possibilità di utilizzare le informazioni raccolte anche per fini fiscali;
- rafforzamento della cooperazione tra ADM, Guardia di Finanza e autorità europee, prevedendo lo scambio di informazioni tramite il Sistema di Informazioni Doganali (SID); in caso di sospetti legati al crimine organizzato o che possano minacciare gli interessi finanziari dell’UE, le informazioni saranno trasmesse anche alla Commissione Europea, all’EPPO (Procura Europea) e a Europol;

inasprimento delle sanzioni:

- in materia di estinzione per oblazione delle violazioni degli obblighi dichiarativi e informativi inerenti ai trasferimenti di denaro contante, aumentano le percentuali per il pagamento delle somme in misura ridotta, passando dal 15% al 30% della somma non dichiarata per importi superiori a 10.000 euro ma inferiori a 40.000 euro;
- le sanzioni vengono distinte tra omessa dichiarazione e dichiarazione incompleta o inesatta e si inaspriscono le sanzioni amministrative pecuniarie comminate per la violazione degli obblighi dichiarativi e informativi.

Il Decreto Legislativo n. 211/2024 è entrato in vigore il 17 gennaio 2025.

La Banca d’Italia ha pubblicato il 15 gennaio 2025, sul proprio sito internet, un documento di consultazione che riguarda l’estensione delle disposizioni relative all’adeguata verifica della clientela e all’organizzazione, procedure e controlli interni per il contrasto del riciclaggio e del finanziamento del terrorismo ai prestatori di servizi per le cripto-attività (c.d. “CASP- Crypto-Asset Service Providers”). In particolare, l’intervento normativo discende dall’esigenza di dare attuazione alle modifiche apportate al Decreto legislativo 21 novembre 2007, n. 231 (c.d. “Decreto Antiriciclaggio”) dal Decreto legislativo 27 dicembre 2024, n. 204 (vedi Alert Normativo AML n. 121/24), che ha adeguato la normativa nazionale al Regolamento (UE) 2023/1113 (Regolamento europeo sui trasferimenti di fondi – c.d. “TFR”), riguardante i dati che accompagnano i trasferimenti di fondi e di determinate cripto-attività. Il Decreto legislativo n. 204/2024 ha modificato il Decreto Antiriciclaggio per includere i prestatori di servizi per le cripto-attività tra gli intermediari finanziari di cui all’Art. 3, comma 2, del decreto, attribuendo alla Banca d’Italia i compiti di vigilanza in materia antiriciclaggio su questa nuova categoria di intermediari.

l’Autorità Bancaria Europea- EBA-, ha pubblicato la traduzione ufficiale degli: i) Orientamenti in materia di politiche, procedure e controlli interni atti a garantire l’attuazione di misure restrittive dell’Unione e nazionali; ii) Orientamenti in materia di politiche, procedure e controlli interni atti a garantire l’attuazione di misure restrittive dell’Unione e nazionali a norma del regolamento (UE) 2023/1113. Attraverso tali documenti, l’EBA

propone l'adozione di norme comuni sullo sviluppo e sull'attuazione di politiche, procedure e controlli per l'attuazione delle misure restrittive per far fronte alla mancanza di uniformità, all'interno dell'UE, nell'attuazione delle suddette misure. In particolare, i primi orientamenti specificano le politiche, le procedure e i controlli interni di cui gli enti finanziari soggetti a regolamentazione e vigilanza a norma della direttiva 2013/36/UE, della direttiva (UE) 2015/2366 e della direttiva 2009/110/CE dovrebbero dotarsi al fine di garantire l'efficace attuazione di misure restrittive dell'Unione e nazionali. I secondi, rivolti invece ai prestatori di servizi di pagamento (PSPs) e ai prestatori di servizi per le cripto-attività (CASPs), dettagliano gli adempimenti di PSPs e CASPs per il rispetto delle misure restrittive quando eseguono trasferimenti di fondi o cripto-attività. Entrambi gli orientamenti si applicheranno a decorrere dal 30 dicembre 2025.

il 21 febbraio 2025 il GAFI ha aggiornato la lista dei paesi High-risk and other monitored jurisdictions. In particolare, dall'elenco dei Paesi ad alto rischio individuati dal Gafi è stato cancellato il Paese delle Filippine (che permane nella lista UE), mentre i Paesi aggiunti sono i seguenti: Lao People's Democratic Republic e Nepal.

L'UIF - Unità di Informazione Finanziaria per l'Italia e la Banca d'Italia hanno pubblicato il 4 aprile 2025, sui propri siti internet, un Comunicato congiunto relativo alla nuova classificazione ATECO 2025. Il Comunicato ricorda che il Regolamento delegato (UE) 2023/137 ha aggiornato dal 1° gennaio 2025 la classificazione statistica delle attività economiche denominata "NACE - Nomenclatura generale delle Attività economiche nella Comunità Europea", definita dal Regolamento (CE) n. 1893/2006. In particolare, l'aggiornamento prevede l'adeguamento della classificazione (NACE Rev. 2.1) coerentemente con la codifica delle attività economiche utilizzata per la produzione e la diffusione di dati statistici ufficiali (ATECO 2025). In particolare, la Banca d'Italia e l'UIF comunicano che nell'ambito degli adempimenti relativi al Decreto legislativo n. 231/2007 (c.d. "Decreto Antiriciclaggio"), quali la conservazione dei dati e delle informazioni, nonché le segnalazioni e le comunicazioni nei confronti dell'UIF, il termine per l'utilizzo della nuova codifica delle attività economiche ATECO 2025 in sostituzione della precedente è postposto e decorre a partire dal 1° gennaio 2026.

## Privacy

Con il documento di consultazione n. 9/2024 del 18 dicembre 2024 IVASS ha avviato l'iter di consultazione pubblica su uno schema di provvedimento in materia di oblio oncologico che, quando approvato, apporterà rilevanti modifiche a regolamenti IVASS già in vigore. In particolare, lo schema di provvedimento prevede obblighi informativi in capo agli intermediari assicurativi. Dal punto di vista della protezione dei dati personali, tali obblighi informativi dovrebbero gravare solamente sui titolari del trattamento che, nella distribuzione assicurativa, dovrebbero coincidere con le compagnie di assicurazione. Tuttavia, stante la delicatezza dell'argomento, anche in relazione agli eventuali riflessi sulla conservazione dei dati personali e considerando che anche il settore bancario dovrà compiere valutazioni simili per i propri prodotti, il Servizio Data Protection monitora con interesse gli sviluppi di tale consultazione pubblica e partecipa alle valutazioni con il Servizio Compliance di Cassa Centrale.

Con la deliberazione del 19 dicembre 2024 l'Autorità Garante per la protezione dei dati personali ha reso nota l'attività ispettiva curata dall'Ufficio del Garante, anche per mezzo della Guardia di finanza, limitatamente al periodo gennaio/giugno 2025. Durante tale periodo, oltre alle attività istruttorie di carattere ispettivo d'ufficio, o in relazione a segnalazioni o reclami proposti, il Garante ha posto l'attenzione su diversi temi di cui si riportano quelli con più rilevanza ai fini degli istituti di credito: a) accertamenti relativi ai data breach relativi a banche dati pubbliche di particolare rilievo con specifico riferimento alla verifica dei sistemi di sicurezza ed ai profili di accessibilità delle banche dati stesse; b) prosecuzione degli accertamenti sulle banche dati degli istituti di credito con specifico riferimento alle violazioni di dati personali oggetto di notificazione al Garante ed alla verifica delle misure adottate per rilevarle tempestivamente e/o prevenirle; (...) d) verifiche sul trattamento di dati effettuato da imprese che gestiscono call center e servizi di email marketing utilizzando in modo illegittimo indirizzari e banche dati; (...) g) prosecuzione delle verifiche sull'utilizzo dei cookie di profilazione in relazione alle Linee guida del 10 giugno 2021 e tenendo conto delle segnalazioni e dei reclami pervenuti al Garante(...); k) altri accertamenti nei confronti di soggetti pubblici e privati, al fine di verificare l'osservanza delle disposizioni in materia di protezione dei dati personali, ivi incluse le istruttorie relative a reclami e segnalazioni formali proposti all'Autorità ed in istruttoria

presso i relativi Dipartimenti e Servizi.

In data 5 giugno 2025 l'European Data Protection Board (EDPB) ha pubblicato le linee guida 02/2024 sull'art. 48 del GDPR rubricato "Trasferimento o comunicazione non autorizzati dal diritto dell'Unione". Lo scopo di queste linee guida è chiarire la logica e l'obiettivo dell'articolo 48, inclusa la sua interazione con le altre disposizioni del Capo V del GDPR, e fornire raccomandazioni pratiche per i titolari del trattamento e i responsabili del trattamento nell'UE che potrebbero ricevere richieste da autorità di paesi terzi di divulgazione o trasferimento di dati personali. Nel documento l'EDPB chiarisce che indipendentemente dall'esistenza di un accordo internazionale applicabile, se un titolare del trattamento o un responsabile del trattamento nell'UE riceve e risponde a una richiesta di dati personali da parte di un'autorità di un paese terzo, tale flusso di dati costituisce un trasferimento ai sensi del GDPR e deve essere conforme all'articolo 6 e alle disposizioni del Capo V. Tale linea guida, pur non richiedendo un adeguamento, è stata recepita come criterio di valutazione per eventuali richieste futuro sui dati personali relativi agli interessati di cui la Capogruppo o le BCC trattano i dati.

Nei mesi di settembre e ottobre 2025, l'EDPB ha avviato e concluso delle consultazioni pubbliche volte alla valutazione di possibili linee guida per delineare i punti di contatto tra la normativa europea in materia di protezione dei dati personali (GDPR) e altre normative europee che possono avere impatti su tale normativa. In particolare le consultazioni hanno riguardato l'analisi dei punti di contatto tra il GDPR ed il Digital Markets Act e il Digital Services Act.

Il 25 settembre 2025 è stata pubblicata in Gazzetta Ufficiale la legge n. 132 del 23 settembre 2025 denominata "disposizioni e deleghe al Governo in materia di intelligenza artificiale. Tale testo normativo, tende a disciplinare a livello nazionale alcuni elementi di rilievo ed in particolare ha: identificato le Autorità nazionali per l'intelligenza artificiale identificando l'Agenzia per l'Italia digitale (AgID) e l'Agenzia per la cybersicurezza nazionale (ACN), ferma restando l'attribuzione alla Banca d'Italia, alla CONSOB e all'IVASS del ruolo di autorità di vigilanza del mercato ai sensi e secondo quanto previsto dall'articolo 74, paragrafo 6, del regolamento (UE) 2024/1689.

La legge ha inoltre previsto obblighi specifici in alcuni settori tra cui, quelli di maggior interesse e potenzialmente applicabili, sono gli articoli 11 e 13 rispettivamente rubricati "disposizioni sull'uso dell'intelligenza artificiale in materia di lavoro" e "disposizioni in materia di professioni intellettuali". Tali disposizioni richiedono un monitoraggio nel continuo delle attività e delle progettualità che si intendono realizzare con sistemi di intelligenza artificiale al fine di garantirne la conformità.

## Responsabilità amministrativa degli enti

Nel corso del periodo di riferimento il D. Lgs. n. 231/2001 è stato oggetto delle seguenti modifiche legislative:

- lo scorso 5 aprile, è entrato in vigore il D.Lgs. n. 43/2025 che apporta una "Revisione delle disposizioni in materia di accise". Il Decreto prevede che possano essere ammessi alla qualifica di SOAC (Soggetto Obbligato Accreditato) solo enti che, nel quinquennio antecedente la richiesta, non siano incorsi in provvedimenti sanzionatori ai sensi del D.Lgs. 231/2001. Tale specifico requisito è operativo a partire dal 1° luglio 2028. La riforma stabilisce inoltre che, per attribuire la qualifica di SOAC, l'Agenzia delle Dogane e dei Monopoli determini anche l'affidabilità dell'ente candidato, valutando l'organizzazione aziendale, la struttura amministrativa e contabile in relazione ai flussi dei prodotti sottoposti ad accisa, nonché l'adozione di un "sistema di controllo e monitoraggio per la prevenzione dei reati previsti dal decreto legislativo 8 giugno 2001, n. 231".
- lo scorso 29 maggio il Senato ha approvato in via definitiva il disegno di legge "Modifiche al codice penale, al codice di procedura penale e altre disposizioni per l'integrazione e l'armonizzazione della disciplina in materia di reati contro gli animali" (DDL 1308). La novella normativa prevede pene più alte per i fatti illeciti commessi a danno degli animali e l'introduzione, nel corpo del D.Lgs. 231/2001, di un nuovo articolo:

"Art. 25-undecies - (Delitti contro gli animali)

1. In relazione alla commissione dei delitti previsti dagli articoli 544-bis, 544-ter, 544-quater, 544-quinquies e 638 del codice penale, si applica all'ente la sanzione pecuniaria fino a cinquecento quote.

2. Nel caso di condanna o di applicazione della pena su richiesta delle parti, a norma dell'articolo 444 del codice di procedura penale, o di decreto penale di condanna, ai sensi dell'articolo 459 del codice di procedura penale, per i delitti di cui al comma 1 del presente articolo, si applicano all'ente le sanzioni interdittive previste dall'articolo 9, comma 2, del presente decreto per una durata non superiore a due anni.

3. I commi 1 e 2 non si applicano ai casi previsti dall'articolo 19-ter delle disposizioni di coordinamento e transitorie per il codice penale". L'art. 19-ter, da ultimo richiamato, a sua volta stabilisce che "Le disposizioni del titolo IX bis del libro II del codice penale non si applicano ai casi previsti dalle leggi speciali in materia di caccia, di pesca, di allevamento, di trasporto, di macellazione degli animali, di sperimentazione scientifica sugli stessi, di attività circense, di giardini zoologici, nonché dalle altre leggi speciali in materia di animali. Le disposizioni del titolo IX bis del libro II del codice penale non si applicano altresì alle manifestazioni storiche e culturali autorizzate dalla regione competente".

Il provvedimento entrerà in vigore 15 giorni dopo la pubblicazione in Gazzetta Ufficiale. Le citate novità normative non sono state ritenute applicabili al Gruppo Cassa Centrale.

### Rischi climatici ed ambientali

Nel gennaio 2025 l'Autorità bancaria europea (EBA) ha pubblicato gli orientamenti definitivi sulla gestione dei rischi ambientali, sociali e di governance (ESG). Tali Linee guida stabiliscono i requisiti per gli istituti per l'identificazione, la misurazione, la gestione e il monitoraggio dei rischi ESG, anche attraverso piani volti ad affrontare i rischi derivanti dalla transizione verso un'economia climaticamente neutrale nell'UE.

I cambiamenti climatici, il degrado ambientale, le questioni sociali e altri fattori ambientali, sociali e di governance pongono all'economia sfide considerevoli che hanno un impatto sul settore finanziario. Il profilo di rischio e il modello di business degli istituti possono essere influenzati dai rischi ESG, in particolare dai rischi climatici attraverso i fattori di transizione e di rischio fisico. Per garantire la sicurezza e la solidità degli istituti nel breve, medio e lungo termine, le Linee guida stabiliscono i requisiti che gli istituti dovrebbero rispettare nella definizione dei processi interni e delle modalità di gestione dei rischi ESG.

Nell'ambito di queste Linee guida vengono definiti i principi per lo sviluppo e il contenuto dei piani degli istituti in conformità alla direttiva sui requisiti patrimoniali (nella versione CRD VI), al fine di monitorare e affrontare adeguatamente i rischi finanziari derivanti dai fattori ESG, compresi quelli derivanti dal processo di adeguamento verso l'obiettivo di neutralità climatica nell'UE da raggiungere entro il 2050. Le Linee guida, sviluppate in linea con la tabella di marcia dell'EBA sulla finanza sostenibile, rispondono al mandato previsto dall'articolo 87a(5) della Direttiva CRD IV (2013/36/UE) come modificato dalla proposta di direttiva CRD VI (2021/0341(COD)).

Gli orientamenti si applicheranno a decorrere dall'11 gennaio 2026, ad eccezione degli enti di piccole dimensioni e non complessi, per i quali gli orientamenti si applicheranno al più tardi a partire dall'11 gennaio 2027.

### Funzione di controllo dei rischi ICT e di sicurezza

#### **Regolamento (UE) 2022/2554 del Parlamento Europeo e del Consiglio relativo alla resilienza operativa digitale per il settore finanziario – DORA**

Il 14/12/2022 è stato pubblicato il Regolamento DORA con l'obiettivo di promuovere la resilienza operativa digitale, regolamentando i rischi informatici che derivano dalla crescente digitalizzazione e interconnessione e dalla interdipendenza tra il settore finanziario e i fornitori terzi di servizi IT, conferendo alle Autorità di Vigilanza poteri di sorveglianza idonei a monitorare tali rischi. Il framework DORA, che rientra nel Digital Finance Package, è il primo atto legislativo a livello europeo che affronta con un approccio olistico il tema della resilienza operativa digitale per i servizi finanziari. I pilastri su cui si basa il Regolamento DORA, sono:

creazione di un quadro comune per la gestione armonizzata dei rischi ICT e di sicurezza;

armonizzazione della classificazione e della segnalazione degli incidenti ICT con tempi rapidi di notifica (entro

- il giorno stesso dell'evento);
- stabilire standard a livello UE per i test di resilienza operativa digitale;
- coprire gli elementi contrattuali minimi per permettere un monitoraggio completo dei fornitori terze parti di servizi ICT;
- promuovere la consapevolezza e la conoscenza delle minacce ICT attraverso la condivisione di informazioni a livello di sistema.

Nell'anno 2025 si è proseguito nel piano di adeguamento soprattutto per quanto riguarda gli ambiti informatici, secondo il piano di interventi predisposto e condiviso con il raggiungimento di 13 milestones nel corso del 2025. È stato completato il recepimento del framework normativo da parte delle Banche e prosegue l'adesione delle Banche ai servizi centralizzati di Gruppo, di cui è stata effettuata rendicontazione al Comitato Rischi di agosto 2025. Infine, è stata fatta una seconda sessione formativa con gli esponenti aziendali in ambito resilienza operativa digitale, con particolare focus sulla struttura del Regolamento DORA.

È in corso la GAP Analysis rispetto al Regolamento DORA per Claris e Prestipay che dovranno adeguarsi entro gennaio 2027.

Per quanto riguarda i rapporti con i fornitori terzi di servizi ICT, prosegue l'adeguamento dei contratti sia infra Gruppo che verso fornitori esterni al Gruppo, al nuovo clausolario con le implementazioni richieste dal Regolamento stesso.

Infine, si segnala che a fine 2025 si è conclusa senza rilievi la verifica di conformità su tutti i macro requisiti in ambito normativo di ICT Compliance, che ha come obiettivo non solo la verifica dell'adeguatezza delle normative, ma anche la verifica in termini di efficacia.

### **Regolamento (UE) 2024/1689 del Parlamento Europeo e del Consiglio relativo a regole armonizzate sull'intelligenza artificiale – AI Act**

Il 1° agosto 2024 è entrato in vigore il Regolamento (UE) 2024/1689 del Parlamento Europeo e del Consiglio che stabilisce regole armonizzate sull'intelligenza artificiale (c.d. AI Act). Il Regolamento prevede una serie di scadenze, da 6 a 36 mesi dopo la sua entrata in vigore, entro cui sono necessarie alcune azioni di adeguamento interno. In particolare, è necessario disciplinare i processi di sviluppo e di utilizzo dei sistemi di AI in modo da essere allineati a quanto previsto dal Regolamento.

L'AI Act è il primo Regolamento europeo volto a disciplinare l'utilizzo di sistemi di intelligenza artificiale all'interno degli Stati dell'Unione Europea. In particolare, si pone l'obiettivo di fornire una normativa unitaria e uniforme, per gli Stati membri della UE, dei rischi posti dall'utilizzo di sistemi di intelligenza artificiale sia per gli utilizzatori di tali sistemi che per i cittadini.

In particolare, si pone l'obiettivo di limitare l'utilizzo di sistemi che potrebbero violare i diritti fondamentali ovvero porre seri rischi per la sicurezza. In tal senso, il Regolamento prevede, quindi, una serie di precauzioni e condizioni per l'utilizzo dei sistemi di Intelligenza Artificiale, anche nell'esecuzione di attività d'interesse per il Gruppo (a titolo esemplificativo e non esaustivo: la ricerca e la selezione del personale, la valutazione del merito creditizio). Tali precauzioni e condizioni sono diversificate alla luce del livello di rischio che ogni sistema di AI comporta. Il Regolamento divide, quindi, i sistemi di intelligenza artificiale in:

- sistemi vietati, in quanto troppo rischiosi per il rispetto dei diritti fondamentali;
- sistemi ad alto rischio, leciti solo se accompagnati da una serie di precauzioni e specifiche attività di monitoraggio dei sistemi stessi;
- sistemi con finalità generali, leciti solo se accompagnati da una serie di precauzioni, meno invasive rispetto a quelle previste per i sistemi ad alto rischio;
- sistemi con finalità generali a rischio sistemico, leciti se accompagnati da una serie di precauzioni, meno invasive rispetto a quelle previste per i sistemi ad alto rischio.

Infine, il Regolamento prevede che i dipendenti che utilizzino sistemi di AI, siano adeguatamente formati e aggiornati in merito ai possibili rischi insiti negli stessi.

Nel corso del 2025 Cassa Centrale Banca ha censito tutti i sistemi di Intelligenza Artificiale attualmente in uso a livello di gruppo al fine di classificarli all'interno delle categorie di cui all'AI Act ed è stato verificato che effettivamente non ci fossero sistemi vietati, per i quali la dismissione sarebbe dovuta avvenire entro febbraio 2025. Sempre nel corso del 2025, Cassa Centrale Banca si è dedicata alla predisposizione di un corso di formazione e-learning sull'AI Act che verrà erogato alla totalità dei dipendenti sotto forma di pillole formative a inizio del 2026. Infine, è iniziata anche la stesura della regolamentazione interna al fine di definire la Governance in ambito AI e disciplinare l'utilizzo e l'eventuale sviluppo di sistemi di AI interni.

## Rendicontazione di sostenibilità – CSRD

### Esclusione per limiti dimensionali dalla rendicontazione individuale di sostenibilità

Il 26 febbraio 2026 è stata pubblicata in Gazzetta Ufficiale la Direttiva (UE) 2026/470 del Parlamento europeo e del Consiglio che modifica le direttive sulla rendicontazione di sostenibilità (in particolare la Direttiva 2013/34/UE e la Direttiva (UE) 2022/2464) con l'obiettivo di ridurre gli oneri di rendicontazione e rafforzare la competitività delle imprese europee.

Nello specifico, la Direttiva 2026/470 modifica gli obblighi di rendicontazione di sostenibilità introducendo nuove soglie dimensionali più elevate. L'obbligo di redigere e pubblicare rendicontazioni di sostenibilità a livello individuale è ora limitato alle imprese con:

- Ricavi netti superiori a 450.000.000 EUR (anziché 150 milioni)
- Numero medio di dipendenti occupati durante l'esercizio superiore a 1.000 (anziché 500)

Inoltre, la Direttiva esclude completamente le piccole e medie imprese quotate dagli obblighi di rendicontazione di sostenibilità.

Per effetto di tali modifiche, gli obblighi di predisposizione della rendicontazione di sostenibilità in base agli European Sustainability Reporting Standards (ESRS) decorreranno a partire:

- dagli esercizi che iniziano dal 1° gennaio 2027 (anziché dal 1° gennaio 2025) per tutte le imprese di grandi dimensioni e società madri di un gruppo di grandi dimensioni che soddisfano le nuove soglie;
- dagli esercizi che iniziano dal 1° gennaio 2028 (anziché dal 1° gennaio 2026) per le PMI quotate, ad eccezione delle microimprese, per gli enti creditizi piccoli e non complessi e per le imprese di assicurazione captive.

Ciò premesso, la Banca, non avendo superato i requisiti dimensionali prevista dalla normativa di riferimento, non è tenuta a rendicontare individualmente le informazioni di sostenibilità per l'esercizio oggetto della presente Relazione.

Per completezza, si noti che la Capogruppo Cassa Centrale Banca - Credito Cooperativo Italiano S.p.A. redige una rendicontazione consolidata di sostenibilità in cui sono incluse anche le informazioni della Banca stessa.

La rendicontazione consolidata del Gruppo Cassa Centrale Banca è inclusa in un'apposita sezione della Relazione finanziaria annuale consolidata, che viene pubblicata sul sito web di Capogruppo al seguente link: Bilanci e Relazioni | Cassa Centrale Banca - Credito Cooperativo Italiano.

## Classificazione e valutazione dei crediti verso la clientela sulla base del modello generale di impairment IFRS9

Ai fini del calcolo della perdita attesa al 31 dicembre 2025, la Banca ha incorporato nel proprio modello di impairment IFRS 9, in coerenza con le previsioni del principio, scenari macroeconomici che includono effetti più conservativi rispetto a quelli adottati precedentemente, visto il protrarsi delle crisi geo-politiche ed i potenziali risvolti della politica dei dazi commerciali attuata dagli Stati Uniti ed in fase di continua evoluzione. Tali aspetti

influenzano in parte le previsioni di crescita, le principali grandezze macroeconomiche e gli indici finanziari per il triennio 2026-2028.

Nella determinazione delle rettifiche di valore IFRS9 sul portafoglio impieghi della clientela al 31 dicembre 2025, la Banca ha adottato un aggiornamento dei modelli IFRS9 di calibrazione prudenziale dei parametri LGD-EAD rispetto ai modelli IFRS 9 aggiornati a maggio 2025 e calibrati sulle serie storiche al 31 dicembre 2024, che costituiva il precedente scenario macroeconomico rilasciato da Prometeia, caratterizzato da elementi più conservativi rispetto al successivo aggiornamento.

Le incertezze determinate dall'attuale quadro macroeconomico e finanziario hanno comportato l'individuazione di alcuni ambiti di intervento ritenuti meritevoli di ulteriori azioni incisive atte ad incrementare i livelli di copertura, in coerenza con i rigorosi requisiti previsti dalle policy di Gruppo e con le raccomandazioni dell'Autorità di Vigilanza.

In tale contesto, con effetto sulla rendicontazione del 31 dicembre 2025, la Banca ha ritenuto opportuno aggiornare il sistema degli overlay come segue:

- dismissione di overlay pregressi poiché ritenuti incorporati all'interno del quadro attuale, nello specifico gli overlay di contesto macroeconomico 2022 (legati specificatamente al conflitto Russia-Ucraina) e macroeconomico 2023 (legati all'evoluzione dei tassi di riferimento della Banca Centrale Europea e relativa politica monetaria restrittiva);
- conferma degli overlay relativi al comparto Automotive e Immobiliare nonché la conferma e conseguente aggiornamento degli overlay inerenti sia ai rischi climatici e ambientali che alla volatilità del modello di misurazione stesso;
- introduzione di nuovi overlay connessi al contesto macroeconomico 2025, in grado di riflettere il rischio derivante dai nuovi dazi USA, nonché le potenziali fragilità emergenti in materia di costi energetici per il comparto imprese e gli effetti indiretti sulle famiglie consumatrici.

Per ulteriori approfondimenti si fa rimando a quanto più diffusamente illustrato nella Nota Integrativa alla Sezione Altri Aspetti.

## CAPITOLO 3

### Andamento della gestione della banca

La Banca ha redatto il Bilancio al 31/12/2025 in ossequio ai principi contabili IFRS e nel rispetto delle disposizioni che la Banca d'Italia ha emanato nell'ambito dei poteri regolamentari a essa attribuiti in materia di "forme tecniche" dei bilanci bancari.

L'esercizio 2025 ha visto la Banca operare in un contesto, come ormai da molti anni, piuttosto debole ed incerto, che continua ad incidere anche sulla sua operatività, seppur caratterizzata da risultati costantemente positivi.

L'aspetto predominante che ha influito sul risultato economica è stato il calo di circa mezzo punto percentuale dello spread sulle masse intermedie, circostanza peraltro prevista che ha interessato l'intero sistema delle BCC e dell'industria bancaria. Tale circostanza si è riflessa sui margini economici in un contesto di sostanziale stabilità delle altre componenti, fatta eccezione per i servizi, in continua crescita.

Le masse intermedie, come avremo modo di approfondire hanno mantenuto una buona tenuta, così come la qualità del credito conserva standard sostanzialmente in linea con quelli del nostro Gruppo CCB di appartenenza.

La Banca conferma, in questo esercizio ma anche in prospettiva futura, la dinamicità e la qualità della gestione, attestata dai risultati economici che nel 2025 hanno mantenuto livelli di tutto rispetto.

La dotazione patrimoniale, grazie ai risultati della gestione, supera i 35 milioni di euro, assicurando alla Banca solidi livelli di sicurezza.

Il risultato economico complessivo, un utile netto molto vicino ai 4 milioni, può essere considerato con la consueta soddisfazione.

### 3.1 – Indicatori di performance della Banca

Si riportano nel seguito i principali indicatori di performance e di rischiosità in riferimento all'esercizio chiuso al 31 dicembre 2025.

INDICI	31/12/2025	31/12/2024	Variazione %
<b>INDICI DI STRUTTURA</b>			
Impieghi clientela / Totale Attivo	55,98 %	56,02 %	(0,1%)
Raccolta diretta / Totale Attivo	81,92 %	83,05 %	(1,4%)
Patrimonio Netto / Totale Attivo	15,44 %	14,06 %	9,8%
Patrimonio netto / Impieghi lordi	17,37 %	16,22 %	7,1%
Patrimonio netto / Raccolta diretta da clientela	18,84 %	16,93 %	11,3%
Impieghi netti/Depositi	68,34 %	67,45 %	1,3%
<b>INDICI DI REDDITIVITÀ</b>			
Utile netto / Patrimonio netto (ROE)	10,91 %	15,64 %	(30,2%)
Utile netto / Totale Attivo (ROA)	1,68 %	2,20 %	(23,4%)
Cost to income ratio (Costi operativi/margine di intermediazione)	49,59 %	43,97 %	12,8%
Margine di interesse / Margine di intermediazione	77,35 %	80,21 %	(3,6%)
<b>INDICI DI RISCHIOSITÀ</b>			
Sofferenze nette / Crediti netti verso clientela	0 %	0 %	
Altri crediti deteriorati / Crediti netti verso clientela	0,77 %	0,57 %	35,6%
Rettifiche di valore su sofferenze / Sofferenze lorde	100,00 %	0 %	
Rettifiche di valore su altri crediti deteriorati/altri crediti deteriorati lordi	74,69 %	82,11 %	(9,0%)
Rettifiche di valore su crediti in bonis/Crediti lordi in bonis	0,72 %	0,88 %	(18,1%)
<b>INDICI DI PRODUTTIVITÀ</b>			
Margine di intermediazione per dipendente	286.573	323.990	(11,5%)
Spese del personale dipendente	81.147	83.482	(2,8%)

### 3.2 – Aggregati patrimoniali

#### Stato patrimoniale riclassificato<sup>3</sup>

(Importi in migliaia di Euro)	31/12/2025	31/12/2024	Variazione	Variazione %
<b>ATTIVO</b>				
Cassa e disponibilità liquide	1.627	1.505	122	8,1%
Impieghi verso banche	13.188	18.421	(5.233)	(28,4%)
<i>di cui al fair value</i>	400	395	5	1,2%
Impieghi verso la clientela	127.070	126.574	497	0,4%
<i>di cui al fair value</i>	8	13	(4)	(32,4%)
Attività finanziarie	74.359	68.544	5.815	8,5%
Partecipazioni	1	1	-	0,0%
Attività materiali e immateriali	6.040	6.238	(198)	(3,2%)
Attività fiscali	1.535	1.086	449	41,3%
Altre voci dell'attivo	3.166	3.556	(390)	(11,0%)
<b>Totale attivo</b>	<b>226.987</b>	<b>225.926</b>	<b>1.061</b>	<b>0,5%</b>
<b>PASSIVO</b>				
Debiti verso banche	-	-	-	
Raccolta diretta	185.943	187.642	(1.700)	(0,9%)
- <i>Debiti verso la clientela</i>	148.624	145.800	2.824	1,9%
- <i>Titoli in circolazione</i>	37.318	41.842	(4.523)	(10,8%)
Altre passività finanziarie	-	-	-	
Fondi (Rischi, oneri e personale)	2.164	2.310	(146)	(6,3%)
Passività fiscali	338	620	(281)	(45,4%)
Altre voci del passivo	3.506	3.581	(76)	(2,1%)
<b>Totale passività</b>	<b>191.951</b>	<b>194.153</b>	<b>(2.203)</b>	<b>(1,1%)</b>
Patrimonio netto	35.036	31.772	3.264	10,3%
<b>Totale passivo e patrimonio netto</b>	<b>226.987</b>	<b>225.926</b>	<b>1.061</b>	<b>0,5%</b>

<sup>3</sup> Al fine di fornire una migliore rappresentazione gestionale dei risultati, i dati patrimoniali riclassificati differiscono dagli schemi di Banca d'Italia.

## Raccordo tra stato patrimoniale e stato patrimoniale riclassificato

(Importi in migliaia di Euro)	31/12/2025	31/12/2024
<b>Cassa e disponibilità liquide</b>	<b>1.627</b>	<b>1.505</b>
Voce 10 (parziale) - Cassa e disponibilità liquide - Cassa	1.627	1.505
<b>Esposizioni verso banche</b>	<b>13.188</b>	<b>18.421</b>
Voce 10 (parziale) - Cassa e disponibilità liquide Conti correnti e depositi a vista verso banche	3.543	7.300
Voce 20a (parziale) - Attività finanziarie detenute per la negoziazione Finanziamenti verso banche	-	-
Voce 20b (parziale) - Attività finanziarie designate al fair value - Finanziamenti verso banche	-	-
Voce 20c (parziale) - Altre attività finanziarie obbligatoriamente valutate al fair value Finanziamenti verso banche	400	395
Voce 30 (parziale) - Attività finanziarie valutate al fair value con impatto sulla redditività complessiva Finanziamenti verso banche	-	-
Voce 40a (parziale) - Attività finanziarie al costo ammortizzato Crediti verso banche (esclusi titoli di debito)	9.246	10.726
<b>Esposizioni verso clientela</b>	<b>127.070</b>	<b>126.574</b>
Voce 20a (parziale) - Attività finanziarie detenute per la negoziazione - Finanziamenti (Controparti non bancarie)	-	-
Voce 20b (parziale) - Attività finanziarie designate al fair value - Finanziamenti (Controparti non bancarie)	-	-
Voce 20c (parziale) - Altre attività finanziarie obbligatoriamente valutate al fair value - Finanziamenti (Controparti non bancarie)	8	13
Voce 30 (parziale) - Attività finanziarie valutate al fair value con impatto sulla redditività complessiva - Finanziamenti (Controparti non bancarie)	-	-
Voce 40b (parziale) - Attività finanziarie al costo ammortizzato - Crediti verso clientela (esclusi titoli di debito)	127.062	126.561
Voce 60 - Adeguamento di valore delle attività finanziarie oggetto di copertura generica (+/-)	-	-
<b>Attività finanziarie</b>	<b>74.359</b>	<b>68.544</b>
Voce 20a (parziale) - Attività finanziarie detenute per la negoziazione - Titoli di debito, Titoli di capitale, Quote di OICR e Strumenti derivati	-	-
Voce 20b (parziale) - Attività finanziarie designate al fair value - Titoli di Debito	-	-
Voce 20c (parziale) - Altre attività finanziarie obbligatoriamente valutate al fair value - Titoli di Capitale, Titoli di Debito e Quote di O.I.C.R.	-	-
Voce 30 (parziale) - Attività finanziarie valutate al fair value con impatto sulla redditività complessiva - Titoli di Debito e Titoli di Capitale	33.664	30.765
Voce 40a (parziale) - Attività finanziarie al costo ammortizzato - Crediti verso banche (titoli di debito)	-	-
Voce 40b (parziale) - Attività finanziarie al costo ammortizzato - Crediti verso clientela (titoli di debito)	40.696	37.779
Voce 50 - Derivati di copertura	-	-
<b>Partecipazioni</b>	<b>1</b>	<b>1</b>
Voce 70 - Partecipazioni	1	1
<b>Attività materiali e immateriali</b>	<b>6.040</b>	<b>6.238</b>
Voce 80 - Attività materiali	5.947	6.107
Voce 90 - Attività immateriali	93	131
<b>Attività fiscali</b>	<b>1.535</b>	<b>1.086</b>
Voce 100 - Attività fiscali	1.535	1.086
<b>Altre voci dell'attivo</b>	<b>3.166</b>	<b>3.556</b>
Voce 110 - Attività non correnti e gruppi di attività in via di dismissione	-	-
Voce 120 - Altre attività	3.166	3.556
<b>Totale attivo</b>	<b>226.987</b>	<b>225.926</b>

(Importi in migliaia di Euro)	31/12/2025	31/12/2024
<b>Debiti verso banche</b>	-	-
voce 10a - Passività finanziarie valutate al costo ammortizzato - Debiti verso banche	-	-
voce 20 (Parziale) - Passività finanziarie di negoziazione - Debiti verso banche	-	-
voce 30 (Parziale) - Passività finanziarie designate al fair value - Debiti verso banche	-	-
<b>Raccolta diretta</b>	<b>185.943</b>	<b>187.642</b>
<b>- Debiti verso la clientela</b>	<b>148.624</b>	<b>145.800</b>
voce 10b - Passività finanziarie valutate al costo ammortizzato - Debiti verso clientela	148.624	145.800
voce 20 (Parziale) - Passività finanziarie di negoziazione - Debiti verso clientela	-	-
voce 30 (Parziale) - Passività finanziarie designate al fair value - Debiti verso clientela	-	-
<b>- Titoli in circolazione</b>	<b>37.318</b>	<b>41.842</b>
voce 10c - Passività finanziarie valutate al costo ammortizzato - titoli in circolazione	37.318	41.842
<b>Altre passività finanziarie</b>	-	-
voce 20 (Parziale) - Passività finanziarie di negoziazione - Titoli di debito	-	-
voce 20 (Parziale) - Passività finanziarie di negoziazione - Strumenti derivati	-	-
voce 30 (Parziale) - Passività finanziarie designate al fair value - Titoli di debito	-	-
voce 40 - Derivati di copertura	-	-
<b>Fondi (Rischi, oneri e personale)</b>	<b>2.164</b>	<b>2.310</b>
voce 90 - Trattamento di fine rapporto del personale	1.657	1.544
voce 100 - Fondi per rischi e oneri	508	767
<b>Passività fiscali</b>	<b>338</b>	<b>620</b>
voce 60 - Passività fiscali	338	620
<b>Altre voci del passivo</b>	<b>3.506</b>	<b>3.581</b>
voce 50 - Adeguamento di valore delle passività finanziarie oggetto di copertura generica	-	-
voce 70 - Passività associate ad attività in via di dismissione	-	-
voce 80 - Altre passività	3.506	3.581
<b>Totale passività</b>	<b>191.951</b>	<b>194.153</b>
<b>Patrimonio netto</b>	<b>35.036</b>	<b>31.772</b>
voce 110 - Riserve da valutazione	(625)	(493)
voce 120 - Azioni rimborsabili	-	-
voce 130 - Strumenti di capitale	-	-
voce 140 - Riserve	27.074	22.254
voce 150 - Sovraprezzi di emissione	109	122
voce 160 - Capitale	4.897	5.075
voce 170 - Azioni proprie (-)	(243)	(155)
voce 180 - Utile (Perdita) d'esercizio (+/-)	3.824	4.969
<b>Totale passivo e patrimonio netto</b>	<b>226.987</b>	<b>225.926</b>

## Raccolta complessiva della clientela

(Importi in migliaia di Euro)	31/12/2025	31/12/2024	Variazione	Variazione %
<b>Raccolta diretta</b>	<b>185.943</b>	<b>187.642</b>	<b>(1.700)</b>	<b>(0,9%)</b>
Conti correnti e depositi a vista	148.052	145.358	2.694	1,9%
Depositi a scadenza	-	-	-	
Pronti contro termine e altra provvista garantita	-	-	-	
Obbligazioni	-	-	-	
Altra raccolta	37.891	42.284	(4.393)	(10,4%)
- di cui: Certificati di deposito	37.291	-	37.291	
<b>Raccolta indiretta</b>	<b>34.768</b>	<b>25.863</b>	<b>8.905</b>	<b>34,4%</b>
Risparmio gestito	16.811	11.622	5.189	44,7%
di cui:				
- Fondi comuni e SICAV	6.223	2.421	3.802	157,0%
- Gestioni patrimoniali	8.976	7.887	1.089	13,8%
- Prodotti bancario-assicurativi	1.611	1.313	298	22,7%
Risparmio amministrato	17.957	14.241	3.716	26,1%
<b>Totale raccolta</b>	<b>220.711</b>	<b>213.505</b>	<b>7.206</b>	<b>3,4%</b>

Nel 2025 la dinamica della raccolta ha evidenziato valori di costante crescita (+3,4%). La sua composizione, tuttavia, ha fatto registrare uno spostamento verso la raccolta indiretta a scapito della diretta. Nell'ambito della raccolta diretta, a fronte dell'incremento degli strumenti a vista (+1,9%) registriamo il decremento (-10,4%) di quella a scadenza, sostanzialmente a vantaggio della raccolta indiretta.

Quest'ultima ha mostrato un ottimo incremento (+34,4%) sia nella componente risparmio gestito (+44,7%) sia nell'amministrato (+26,1%).

Come esposto di seguito, l'incidenza della raccolta diretta sul totale è salita all'84,20% sul totale.

COMPOSIZIONE % DELLA RACCOLTA DA CLIENTELA	31/12/2025	31/12/2024	Variazione %
Raccolta diretta	84,20%	87,90%	(4,1%)
Raccolta indiretta	15,80%	12,10%	30,0%

## Raccolta diretta

RACCOLTA DIRETTA	31/12/2025	31/12/2024	Variazione %
Conti correnti e depositi a vista	79,6%	77,5%	2,8%
Depositi a scadenza	0,0%	0,0%	
Pronti contro termine altra provvista garantita	0,0%	0,0%	
Obbligazioni	0,0%	0,0%	
Altra raccolta	20,4%	22,5%	(9,5%)
<b>Totale raccolta diretta</b>	<b>100%</b>	<b>100%</b>	

## Impieghi verso la clientela

(Importi in migliaia di Euro)	31/12/2025	31/12/2024	Variazione	Variazione %
<b>Impieghi al costo ammortizzato</b>	<b>127.062</b>	<b>126.561</b>	<b>501</b>	<b>0,4%</b>
Conti correnti	8.997	10.848	(1.851)	(17,1%)
Mutui	109.186	106.741	2.444	2,3%
Altri finanziamenti	7.908	8.251	(342)	(4,2%)
Attività deteriorate	971	721	250	34,7%
<b>Impieghi al fair value</b>	<b>8</b>	<b>13</b>	<b>(4)</b>	<b>(32,4%)</b>
<b>Totale impieghi verso la clientela</b>	<b>127.070</b>	<b>126.574</b>	<b>497</b>	<b>0,4%</b>

Il portafoglio crediti, al netto delle svalutazioni è sostanzialmente stabile rispetto al 2024. Va evidenziato che nel corso del 2025 l'attività di concessione del credito si è mantenuta intensa: la Banca ha erogato nuove facilitazioni per 25,6 milioni di euro, pari ad oltre il 20% dello stock delle posizioni, mostrando costantemente una buona vitalità.

La crescita media fatta registrare dalle BCC è stata dello 0,3%; l'industria bancaria è cresciuta dello 0,8%. Va considerato, tuttavia, che la crescita delle BCC è stata sostenuta dalle famiglie consumatori; le famiglie produttrici, settore nel quale la Banca è molto presente, hanno fatto registrare un calo del 2,7% mentre le altre imprese una crescita dello 0,8%.

Come si ricava dalla precedente tabella, la crescita è stata sostenuta sia dai mutui, cresciuti del 2,3%. I mutui rappresentano come sempre la forma di finanziamento nettamente prevalente (86% del portafoglio, in aumento rispetto al 2024).

## Composizione percentuale degli impieghi verso la clientela

COMPOSIZIONE % DEGLI IMPIEGHI VERSO LA CLIENTELA	31/12/2025	31/12/2024	Variazione %
Conti correnti	7,1%	8,6%	(17,4%)
Mutui	85,9%	84,3%	1,9%
Altri finanziamenti	6,2%	6,5%	(4,6%)
Attività deteriorate	0,8%	0,6%	33,3%
Impieghi al Fair Value	0,0%	0,0%	0,0%
<b>Totale impieghi verso la clientela</b>	<b>100%</b>	<b>100%</b>	

Il rapporto impieghi netti/depositi della Banca risulta pari al 68,34%, rispetto al 67,45% del 2024 a seguito della diversa dinamica di espansione delle masse intermedie che si è verificata nel corso dell'anno.

Per quanto concerne il comparto mutui, evidenziamo che il 35% di essi è assistito da garanzie reali (in linea con il 2024); la componente a tasso indicizzato rappresenta il 57% del totale.

Il tasso medio praticato sui mutui nel 2025 è stato il 5,358%, in riduzione rispetto a quello relativo al 2024 pari al 5,860%.

## Qualità del credito

### Attività per cassa verso la clientela

I crediti per cassa verso clientela, al netto delle rettifiche di valore, possono essere rilevati nella voce 40 dell'attivo di stato patrimoniale "Attività finanziarie valutate al costo ammortizzato" e nella voce 20 dell'attivo dello stato patrimoniale "Attività finanziarie valutate al fair value (FV) con impatto a conto economico.

Nella tabella sottostante sono pertanto riportate le consistenze degli impieghi verso la clientela relative a prestiti erogati e finanziamenti concessi al Fondo di Garanzia dei Depositanti e al Fondo Temporaneo delle Banche di Credito Cooperativo nell'ambito degli interventi finalizzati alla risoluzione di crisi bancarie.

(Importi in migliaia di Euro)	31/12/2025			
	Esposizione Lorda	Rettifiche di valore complessive	Esposizione netta	Coverage
Esposizioni deteriorate al costo ammortizzato	3.898	(2.927)	971	75,1%
- <i>Sofferenze</i>	157	(157)	-	100,0%
- <i>Inadempienze probabili</i>	3.233	(2.567)	666	79,4%
- <i>Sconfinanti/scadute deteriorate</i>	508	(203)	304	40,0%
Esposizioni non deteriorate al costo ammortizzato	127.512	(1.420)	126.091	1,1%
<b>Totale attività nette per cassa verso la clientela al costo ammortizzato</b>	<b>131.410</b>	<b>(4.348)</b>	<b>127.062</b>	<b>3,3%</b>
Adeguamento di valore delle attività oggetto di copertura generica	-	-	-	
Esposizioni deteriorate al FV	-	-	-	
Esposizioni non deteriorate al FV	8	-	8	0,0%
<b>Totale attività nette per cassa verso la clientela</b>	<b>131.418</b>	<b>(4.348)</b>	<b>127.070</b>	

Al 31 dicembre 2025 i crediti verso la clientela per finanziamenti valutati al costo ammortizzato ammontano a Euro 131,4 milioni lordi (di cui crediti deteriorati pari a Euro 3,9 milioni) a fronte dei quali sono stanziati rettifiche di valore pari a Euro 4,3 milioni (di cui Euro 2,9 milioni relative ai crediti deteriorati) per un conseguente valore netto pari a Euro 127,1 milioni (di cui crediti deteriorati pari a Euro 971 mila).

Il grado complessivo di copertura (c.d. "coverage ratio") al 31 dicembre 2025 dei suddetti crediti è pari al 3,3%. In particolare, considerando la classificazione prevista dal principio contabile internazionale IFRS 9 "Strumenti finanziari", il coverage ratio delle esposizioni non deteriorate, classificate nei c.d. "primo stadio" e "secondo stadio" è pari al 1,1%, mentre il coverage ratio delle esposizioni deteriorate, nel c.d. "terzo stadio", è pari al 75,1%.

A seguire si riepilogano, per completezza, le attività per cassa verso la clientela alla fine dell'esercizio precedente:

(Importi in migliaia di Euro)	31/12/2024			
	Esposizione Lorda	Rettifiche di valore complessive	Esposizione netta	Coverage
Esposizioni deteriorate al costo ammortizzato	4.029	(3.308)	721	82,1%
- Sofferenze	-	-	-	
- Inadempienze probabili	2.923	(2.923)	()	100,0%
- Sconfinanti/scadute deteriorate	1.105	(385)	721	34,8%
Esposizioni non deteriorate al costo ammortizzato	127.395	(1.554)	125.841	1,2%
<b>Totale attività nette per cassa verso la clientela al costo ammortizzato</b>	<b>131.423</b>	<b>(4.862)</b>	<b>126.561</b>	<b>3,7%</b>
Esposizioni deteriorate al FV	-	-	-	
Esposizioni non deteriorate al FV	13	-	13	0,0%
<b>Totale attività nette per cassa verso la clientela al FV</b>	<b>13</b>	<b>-</b>	<b>13</b>	<b>0,0%</b>
<b>Totale attività nette per cassa verso la clientela</b>	<b>131.436</b>	<b>(4.862)</b>	<b>126.574</b>	

Rispetto alla situazione al 31 dicembre 2024, si osservano i seguenti principali andamenti:

- Il valore lordo delle sofferenze è pari a 157 mila euro;
- il valore lordo delle inadempienze probabili a fine esercizio si attesta a 3.233 mila euro, rilevando un incremento del 10,6% rispetto al dato comparativo di fine 2024, con un'incidenza sul totale degli impieghi che si attesta al 2,5% (rispetto al dato 2024 pari all'2,2%); Il saldo comprende posizioni forborne non performing per 354 mila euro;
- le esposizioni scadute/sconfinanti si attestano a 508 mila Euro (-54% rispetto a fine 2024) con un'incidenza dello 0,4% sul totale degli impieghi.

L'incidenza dei crediti deteriorati lordi sul totale dei crediti (NPLs ratio), si attesta al 2,97% in diminuzione rispetto a dicembre 2024 (3,07%). Il dato complessivo del Gruppo CCB si attesta al 2,76%.

I crediti deteriorati netti sono pari a 971 mila Euro rispetto a 721 mila del 2024.

Registriamo inoltre le coperture, come segue:

- a coverage delle inadempienze probabili è pari al 79,4%, rispetto ad un dato a fine 2024 pari al 100%;
- le esposizioni scadute/sconfinanti deteriorate evidenziano un coverage medio del 40% contro il 34,8% di dicembre 2024;
- la percentuale di copertura del complesso dei crediti deteriorati è attestato al 75% contro un livello medio di Gruppo CCB dell'81%. Nel nostro caso incide la notevole presenza di posizioni assistite da garanzia statale.
- la copertura dei crediti in bonis è complessivamente pari all'1,1% contro l'1,2% del 2024. In tale ambito, si evidenzia l'incidenza più alta, tenuto conto della maggiore rischiosità intrinseca, della riserva collettiva stimata a fronte dei crediti in stage 2 (6,53%) rispetto alle posizioni in stage 1 (0,52%). La copertura delle posizioni forborne performing, pari al 13%.

Il costo del credito, pari al rapporto tra le rettifiche nette su crediti per cassa verso la clientela e la relativa esposizione lorda passa dall'0,50% dell'esercizio precedente allo 0,71% del 2025.

### Indici di qualità del credito verso la clientela al costo ammortizzato

INDICATORE	31/12/2025	31/12/2024
Crediti deteriorati lordi/Crediti lordi	3,0%	3,1%
Sofferenze lorde/Crediti lordi	0,1%	0,0%
Inadempienze probabili lorde/Crediti lordi	2,5%	2,2%
Crediti deteriorati netti/Crediti netti	0,8%	0,6%

La tabella sopra riportata conferma la stabilità, dell'incidenza degli NPLs lordi sul portafoglio crediti della Banca (NPLs ratio) al 2,97%; l'indicatore di Gruppo CCB è pari al 2,76%.

Per quanto riguarda l'incidenza delle sofferenze e delle inadempienze probabili, il dato relativo alle BCC regionali si attesta rispettivamente allo 0,9 % ed al 2,1% e complessivamente al 3,5%.

### Posizione interbancaria

(Importi in migliaia di Euro)	31/12/2025	31/12/2024	Variazione	Variazione %
Impieghi verso banche	13.188	18.421	(5.233)	(28,4%)
di cui al fair value	400	395	5	1,2%
Debiti verso banche	-	-	-	-
<b>Totale posizione interbancaria netta</b>	<b>13.188</b>	<b>18.421</b>	<b>(5.233)</b>	<b>(28,4%)</b>

Al 31 dicembre 2025 la Banca non ha posizioni debitorie con il sistema, presentando solo saldi attivi.

### Composizione delle attività finanziarie

(Importi in migliaia di Euro)	31/12/2025	31/12/2024	Variazione	Variazione %
<b>Titoli di stato</b>	<b>70.092</b>	<b>64.263</b>	<b>5.828</b>	<b>9,1%</b>
Al costo ammortizzato	40.686	37.768	2.918	7,7%
Al FV con impatto a Conto Economico	-	-	-	-
Al FV con impatto sulla redditività complessiva	29.406	26.495	2.911	11,0%
<b>Altri titoli di debito</b>	<b>857</b>	<b>877</b>	<b>(20)</b>	<b>(2,3%)</b>
Al costo ammortizzato	10	12	(2)	(14,0%)
Al FV con impatto a Conto Economico	-	-	-	-
Al FV con impatto sulla redditività complessiva	847	865	(18)	(2,1%)
<b>Titoli di capitale</b>	<b>3.411</b>	<b>3.404</b>	<b>7</b>	<b>0,2%</b>
Al FV con impatto a Conto Economico	-	-	-	-
Al FV con impatto sulla redditività complessiva	3.411	3.404	7	0,2%
<b>Quote di OICR</b>	<b>-</b>	<b>-</b>	<b>-</b>	<b>-</b>
Al FV con impatto a Conto Economico	-	-	-	-
<b>Totale attività finanziarie</b>	<b>74.359</b>	<b>68.544</b>	<b>5.815</b>	<b>8,5%</b>

La dinamica del portafoglio titoli è connessa alla variazione dei titoli di stato che nel periodo si sono incrementati del 9,1% rispetto all'esercizio precedente, parallelamente agli altri titoli, contrattisi del 2,3%.

I titoli di partecipazione sono costituiti da interessenze strumentali.

La Banca non utilizza strumenti finanziari derivati.

**Immobilizzazioni**

(Importi in migliaia di Euro)	31/12/2025	31/12/2024	Variazione	Variazione %
Partecipazioni	1	1	-	0,0%
Attività Materiali	5.947	6.107	(160)	(2,6%)
Attività Immateriali	93	131	(38)	(28,8%)
<b>Totale immobilizzazioni</b>	<b>6.041</b>	<b>6.239</b>	<b>(198)</b>	<b>(3,2%)</b>

Al 31 dicembre 2025 l'aggregato delle immobilizzazioni, comprendente le partecipazioni e le attività materiali e immateriali, si colloca a 6.041 mila euro, in riduzione del 3,2% rispetto a dicembre 2024.

La voce partecipazioni comprende interessenze strumentali in società del gruppo CCB.

Le attività materiali si attestano a 5.947 mila Euro, in riduzione rispetto a dicembre 2024 (-2,6%). Le variazioni principali si riferiscono al normale ammortamento dei beni.

Le attività immateriali si attestano a 93 mila Euro, in decrescita del 28,8% rispetto a dicembre 2024, sono costituite dall' Asset under management (93 mila Euro), iscritto in bilancio nel corso del 2017 a seguito dell'applicazione del principio contabile IFRS3 in concomitanza dell'acquisizione della filiale di Priverno e normalmente ammortizzato. La parte residua è rappresentata da software.

**Fondi per rischi e oneri: composizione**

(Importi in migliaia di Euro)	31/12/2025	31/12/2024	Variazione	Variazione %
Impegni e garanzie rilasciate	131	220	(89)	(40,4%)
Quiescenza e obblighi simili	-	-	-	-
Altri fondi per rischi e oneri	376	546	(170)	(31,1%)
- Controversie legali e fiscali	-	-	-	-
- Oneri per il personale	290	437	(147)	(33,6%)
- Altri	86	109	(23)	(21,2%)
<b>Totale fondi per rischi e oneri</b>	<b>508</b>	<b>767</b>	<b>(259)</b>	<b>(33,8%)</b>

La voce comprende gli impegni ed i crediti di firma, oltre ai benefici attuariali al personale rilevati secondo il principio contabile IAS 19. Gli altri fondi accolgono, tra gli oneri del personale, 215 mila euro afferenti all'attribuzione all'esercizio degli accantonamenti per il premio di risultato del personale e gli oneri derivanti dagli addebiti del Fondo Garanzia dei Depositanti (DGS).

**Patrimonio netto**

L'adeguatezza patrimoniale attuale e prospettica ha da sempre rappresentato un elemento fondamentale nell'ambito della pianificazione aziendale. Ciò a maggior ragione nel contesto attuale, in virtù dell'importanza crescente che la dotazione di mezzi propri assume per il sostegno all'operatività del territorio e alla crescita sostenibile della Banca.

Per tale motivo la Banca persegue da tempo politiche di incremento della base sociale e criteri di prudente accantonamento di significative quote degli utili, largamente eccedenti il vincolo di destinazione normativamente stabilito. Anche in ragione delle prudenti politiche allocative, le risorse patrimoniali continuano a collocarsi [ampiamente] [se ratio patrimoniali di gran lunga eccedenti i requisiti minimi regolamentari] al di sopra dei vincoli regolamentari.

Al 31 dicembre 2025 il patrimonio netto contabile ammonta a 35.036 migliaia di euro che, confrontato con il medesimo dato al 31 dicembre 2024, risulta in aumento/riduzione del 10,3% ed è così composto:

(Importi in migliaia di Euro)	31/12/2025	31/12/2024	Variazione	Variazione %
Capitale	4.897	5.075	(178)	(3,5%)
Azioni proprie (-)	(243)	(155)	(88)	57,1%
Sovrapprezzi di emissione	109	122	(13)	(10,7%)
Riserve	27.074	22.254	4.820	21,7%
Riserve da valutazione	(625)	(493)	(131)	26,6%
Strumenti di capitale	-	-	-	
Utile (Perdita) d'esercizio	3.824	4.969	(1.145)	(23,0%)
<b>Totale patrimonio netto</b>	<b>35.036</b>	<b>31.772</b>	<b>3.264</b>	<b>10,3%</b>

Le movimentazioni del patrimonio netto sono dettagliate nello specifico prospetto di bilancio al quale si rimanda.

Tra le "Riserve da valutazione" figurano le riserve relative alle attività finanziarie valutate al fair value con impatto sulla redditività complessiva, nonché le riserve attuariali su piani previdenziali a benefici definiti.

L'incremento rispetto al 31 dicembre 2024 è connesso alle variazioni di fair value delle attività finanziarie valutate al fair value con impatto sulla redditività complessiva (FVOCI) contabilizzate nell'esercizio 2025.

Le "Riserve" includono le Riserve di utili già esistenti (riserva legale) nonché le riserve positive e negative connesse agli effetti di transizione ai principi contabili internazionali IFRS non rilevate nelle "Riserve da valutazione".

### 3.3 – Risultati economici

#### Conto economico riclassificato

(Importi in migliaia di Euro)	31/12/2025	31/12/2024	Variazione	Variazione %
Interessi netti	8.423	9.615	(1.192)	(12,4%)
Commissioni nette	2.371	2.320	51	2,2%
Risultato netto delle attività e passività in portafoglio	10	9	1	7,3%
Dividendi e proventi simili	85	43	43	99,8%
<b>Margine di intermediazione</b>	<b>10.890</b>	<b>11.988</b>	<b>(1.098)</b>	<b>(9,2%)</b>
Spese del personale	(3.367)	(3.330)	(37)	1,1%
Altre spese amministrative	(3.023)	(2.885)	(138)	4,8%
Ammortamenti operativi	(351)	(567)	217	(38,2%)
Rettifiche/riprese di valore nette per rischio di credito	(930)	(661)	(269)	40,7%
<b>Risultato della gestione operativa</b>	<b>3.219</b>	<b>4.544</b>	<b>(1.325)</b>	<b>(29,2%)</b>
Altri accantonamenti netti e rettifiche di valore nette su altre attività	(37)	69	(106)	(153,4%)
Altri proventi (oneri) netti	1.378	1.442	(64)	(4,5%)
Utili (Perdite) dalla cessione di investimenti e partecipazioni	1	-	1	
<b>Risultato corrente lordo</b>	<b>4.561</b>	<b>6.055</b>	<b>(1.495)</b>	<b>(24,7%)</b>
Imposte sul reddito	(737)	(1.087)	350	(32,2%)
Utili (Perdite) delle attività operative cessate al netto delle imposte	-	-	-	
<b>Risultato Netto</b>	<b>3.824</b>	<b>4.969</b>	<b>(1.145)</b>	<b>(23,0%)</b>

Il quadro rappresentato fornisce la dinamica di formazione del risultato netto dell'esercizio.

Il risultato è stato influenzato essenzialmente dall'andamento dei tassi applicati agli impieghi, che ha comportato una riduzione del margine di interesse, seppur mitigato dal miglioramento del margine da servizi. Il margine di intermediazione si è ridotto, rispetto al 2024, del 9,2% ed è stato ancora influenzato dall'aumento dell'incidenza della copertura del rischio di credito. Tutti questi fattori, peraltro previsti in sede di programmazione, hanno comunque permesso alla Banca di produrre un utile netto di 3,8 milioni, che può essere considerato ampiamente soddisfacente.

Il margine di interesse si è contratto del 12,4% sostanzialmente a causa della riduzione, peraltro prevista, dei tassi applicati ai mutui e, in misura minore, ai conti correnti. Alla diminuzione ha concorso, anche se in misura più contenuta la gestione delle attività finanziarie.

L'incremento del margine da servizi (+2,2%).

L'aumento degli oneri operativi (+2,3%) è da ritenersi fisiologico e legato essenzialmente allo sviluppo dell'attività e della struttura organizzativa.

L'aspetto più importante, tuttavia, è costituito dall'andamento del cost to income ratio (che misura l'incidenza dei costi rispetto ai margini, stabile rispetto allo scorso anno dal 43,97 al 49,52%).

## Raccordo tra conto economico e conto economico

(Importi in migliaia di Euro)	31/12/2025	31/12/2024
<b>Interessi netti</b>	<b>8.423</b>	<b>9.615</b>
Voce 30 - Margine di interesse	8.423	9.615
<b>Commissioni nette</b>	<b>2.371</b>	<b>2.320</b>
Voce 60 - Commissioni nette	2.371	2.320
<b>Risultato netto delle attività e passività in portafoglio</b>	<b>10</b>	<b>9</b>
Voce 80 - Risultato netto dell'attività di negoziazione	(4)	6
Voce 90 - Risultato netto dell'attività di copertura	-	-
Voce 100 - Utili (perdite) da cessione o riacquisto di attività e passività finanziarie	(2)	(11)
Voce 110 - Risultato netto delle altre attività e passività finanziarie valutate al fair value con impatto a conto economico	16	14
<b>Dividendi</b>	<b>85</b>	<b>43</b>
Voce 70 - Dividendi e proventi simili	85	43
<b>Margine di intermediazione</b>	<b>10.890</b>	<b>11.988</b>
Voce 120 - Margine di intermediazione	10.890	11.988
<b>Spese del personale</b>	<b>(3.367)</b>	<b>(3.330)</b>
Voce 160a) - Spese amministrative - Spese per il personale	(3.367)	(3.330)
<b>Altre spese amministrative</b>	<b>(3.023)</b>	<b>(2.885)</b>
Voce 160b) - Spese amministrative - Altre spese amministrative	(3.023)	(2.885)
<b>Ammortamenti operativi</b>	<b>(351)</b>	<b>(567)</b>
Voce 180 - Rettifiche/Riprese di valore nette su attività materiali	(313)	(529)
Voce 190 - Rettifiche/Riprese di valore nette su attività immateriali	(38)	(38)
<b>Rettifiche/riprese di valore nette per rischio di credito</b>	<b>(930)</b>	<b>(661)</b>
Voce 130 - Rettifiche/Riprese di valore nette per rischio di credito	(930)	(661)
Voce 140 - Utili/perdite da modifiche contrattuali senza cancellazioni	-	-
<b>Risultato della gestione finanziaria</b>	<b>3.219</b>	<b>4.544</b>
<b>Altri accantonamenti netti e rettifiche di valore nette su altre attività</b>	<b>(37)</b>	<b>69</b>
Voce 170 - Accantonamenti netti ai fondi per rischi e oneri	(37)	69
<b>Altri proventi (oneri) netti</b>	<b>1.378</b>	<b>1.442</b>
Voce 200 - Altri oneri/proventi di gestione	1.378	1.442
Voce 230 - Risultato netto della valutazione al fair value delle attività materiali e immateriali	-	-
<b>Utili (Perdite) dalla cessione di investimenti e partecipazioni</b>	<b>1</b>	<b>-</b>
Voce 220 - Utili (Perdite) delle partecipazioni	-	-
Voce 240 - Rettifiche di valore dell'avviamento	-	-
Voce 250 - Utili (Perdite) da cessione di investimenti	1	-
<b>Risultato corrente lordo</b>	<b>4.561</b>	<b>6.055</b>

(Importi in migliaia di Euro)	31/12/2025	31/12/2024
Voce 260 - Utile (Perdita) della operatività corrente al lordo delle imposte	4.561	6.055
<b>Imposte sul reddito</b>	<b>(737)</b>	<b>(1.087)</b>
Voce 270 - Imposte sul reddito dell'esercizio dell'operatività corrente	(737)	(1.087)
<b>Utili (Perdite) delle attività operative cessate al netto delle imposte</b>	<b>-</b>	<b>-</b>
Voce 290 - Utile (Perdita) delle attività operative cessate al netto delle imposte	-	-
<b>Risultato Netto</b>	<b>3.824</b>	<b>4.969</b>

## Margine di interesse

(Importi in migliaia di Euro)	31/12/2025	31/12/2024	Variazione	Variazione %
Interessi attivi e proventi assimilati	9.516	10.838	(1.322)	(12,2%)
<i>di cui: interessi attivi calcolati con il metodo dell'interesse effettivo</i>	9.516	10.838	(1.322)	(12,2%)
Interessi passivi e oneri assimilati	(1.093)	(1.223)	130	(10,6%)
<b>Margine di interesse</b>	<b>8.423</b>	<b>9.615</b>	<b>(1.192)</b>	<b>(12,4%)</b>

Il margine di interesse conseguito nel 2025 si è ridotto (-12,4%) rispetto a quello dell'anno precedente, per effetto della riduzione dello spread sull'attività creditizia, passato dal 5,279% del 2024 all'attuale 4,965%. Nel corso del 2025 il tasso medio praticato sugli impieghi a clientela, si è ridotto, attestatosi a fine anno al 5,453% (nel 2024 era il 5,978%), al quale ha corrisposto l'andamento del costo medio della raccolta, attestatosi allo 0,488 contro lo 0,699% dell'anno precedente.

## Margine di intermediazione

(Importi in migliaia di Euro)	31/12/2025	31/12/2024	Variazione	Variazione %
Interessi netti	8.423	9.615	(1.192)	(12,4%)
Commissione nette	2.371	2.320	51	2,2%
Dividendi e proventi simili	85	43	43	99,8%
Risultato netto dell'attività di negoziazione	(4)	6	(10)	(170,2%)
Risultato netto dell'attività di copertura	-	-	-	
Utili (perdite) da cessione o riacquisto di attività e passività finanziarie	(2)	(11)	9	(85,5%)
Risultato netto delle altre attività e passività finanziarie valutate al fair value con impatto a conto economico	16	14	2	10,8%
<b>Margine di intermediazione</b>	<b>10.890</b>	<b>11.988</b>	<b>(1.098)</b>	<b>(9,2%)</b>

Il margine di intermediazione, come già osservato in precedenza, si presenta in contrazione tra il 2024 ed il 2025. Il contributo principale è dato dalle componenti fondamentali.

## Costi operativi

(Importi in migliaia di Euro)	31/12/2025	31/12/2024	Variazione	Variazione %
Spese amministrative:	6.391	6.216	175	2,8%
- Spese per il personale	3.367	3.330	37	1,1%
- Altre spese amministrative	3.023	2.885	138	4,8%
Ammortamenti operativi	351	567	(217)	(38,2%)
Accantonamento netto ai fondi per rischi e oneri	37	(69)	106	(153,4%)
- di cui su impegni e garanzie	60	(65)	126	(192,1%)
Altri oneri/proventi di gestione	(1.378)	(1.442)	64	(4,5%)
<b>Costi operativi</b>	<b>5.400</b>	<b>5.271</b>	<b>129</b>	<b>2,4%</b>

I costi operativi nel loro complesso sono aumentati del 2,4% rispetto allo scorso esercizio. Gli incrementi delle spese del personale (+1,1%) e delle altre spese amministrative (+4,8%) possono essere considerati fisiologici. Tra le altre spese amministrative si annovera la contribuzione annua al DPS (40 mila euro contro 114 mila del 2024 ed i costi di indirizzo strategico di Gruppo di 217 mila euro. Si rileva, inoltre, tra gli altri oneri/proventi di gestione (-4,5%) l'incidenza delle sopravvenienze attive per 788 mila euro. Gli altri accantonamenti accolgono, oltre ai rischi per impegni e garanzie, gli oneri degli interventi derivanti dagli addebiti del Fondo Garanzia dei Depositanti, del Fondo di Garanzia Istituzionale e del Fondo di Risoluzione.

**Risultato corrente lordo**

(Importi in migliaia di Euro)	31/12/2025	31/12/2024	Variazione	Variazione %
Margine di intermediazione	10.890	11.988	(1.098)	(9,2%)
Costi operativi	(5.400)	(5.271)	(129)	2,4%
Rettifiche di valore nette per rischio di credito	(930)	(661)	(269)	40,7%
Altre rettifiche di valore nette su attività materiali e immateriali	-	-	-	
Altri utili/perdite	1	-	1	
<b>Risultato corrente lordo</b>	<b>4.561</b>	<b>6.055</b>	<b>(1.495)</b>	<b>(24,7%)</b>

Il risultato lordo della gestione, prima delle imposte, si è ridotto del 24,7% rispetto all'anno precedente. A tale risultato hanno contribuito essenzialmente, dato quanto illustrato in precedenza, i margini di gestione in prevista.

**Utile di periodo**

(Importi in migliaia di Euro)	31/12/2025	31/12/2024	Variazione	Variazione %
Utile/perdita dell'operatività corrente al lordo delle imposte	4.561	6.055	(1.495)	(24,7%)
Imposte sul reddito dell'esercizio dell'operatività corrente	(737)	(1.087)	350	(32,2%)
<b>Utile/perdita dell'operatività corrente al netto delle imposte</b>	<b>3.824</b>	<b>4.969</b>	<b>(1.145)</b>	<b>(23,0%)</b>
Utile/perdita delle attività operative cessate al netto delle imposte	-	-	-	
<b>Utile/perdita d'esercizio</b>	<b>3.824</b>	<b>4.969</b>	<b>(1.145)</b>	<b>(23,0%)</b>

L'utile netto dell'esercizio 2025, al netto del carico fiscale, si è ridotto del 23% rispetto all'anno precedente. La dinamica del risultato, nelle sue varie componenti, è stata illustrata in precedenza.

**3.4 – Fondi propri e adeguatezza patrimoniale**

I fondi propri ai fini prudenziali sono calcolati sulla base dei valori patrimoniali e del risultato economico determinati in applicazione dei principi IFRS e delle politiche contabili adottate, nonché tenendo conto della disciplina prudenziale pro tempore vigente.

Il totale dei fondi propri è costituito dal capitale di classe 1 (Tier 1 – T1) e dal capitale di classe 2 (Tier 2 – T2). Nello specifico, il capitale di classe 1 è il risultato della somma del capitale primario di classe 1 (Common Equity Tier 1 – CET1) e del capitale aggiuntivo di classe 1 (Additional Tier 1 – AT1).

I predetti aggregati (CET1, AT1 e T2) sono determinati sommando algebricamente gli elementi positivi e gli elementi negativi che li compongono, previa considerazione dei c.d. "filtri prudenziali". Con tale espressione si intendono tutti quegli elementi rettificativi, positivi e negativi, del capitale primario di classe 1, introdotti dall'Autorità di Vigilanza con il fine di ridurre la potenziale volatilità del patrimonio.

A fine dicembre 2025, il capitale primario di classe 1 (Common Equity Tier 1 - CET1) della Banca, determinato in applicazione delle norme e dei riferimenti summenzionati, ammonta a 35.291 migliaia euro, interamente costituito da capitale di classe 1 (Tier 1 – T1).

Nella quantificazione di tali aggregati patrimoniali si è altresì tenuto conto degli effetti del vigente regime transitorio di cui all'art. 468 CRR, come modificato dal Regolamento UE 2024/1623, il cui impatto sul capitale primario

di classe 1 della Banca ammonta a 625 migliaia di euro. Tale disciplina è volta ad attenuare gli impatti sui fondi propri dei profitti e delle perdite non realizzati accumulati a partire dal 31/12/2019 su titoli emessi da enti governativi e assimilati classificati nel portafoglio FVOCI prevista dal richiamato Regolamento UE, attraverso la sterilizzazione degli stessi. L'aggiustamento del CET1 che prevede la re-inclusione nello stesso dell'impatto delle componenti non realizzare dei suddetti profitti e perdite è previsto nel periodo compreso tra il 30/09/2024 e il 31/12/2025 nella misura del 100% per ciascuno dei 2 anni del periodo transitorio.

L'opzione è simmetrica, ossia il filtro viene applicato, secondo la medesima percentuale, alle perdite e agli utili non realizzati.

Anche sulla competenza del 31/12/2025, ai fini della determinazione dei requisiti patrimoniali relativi al rischio di credito, è stato esteso l'utilizzo dei rating esterni rilasciati da una ECAI riconosciuta oltre che al portafoglio Amministrazioni centrali o Banche centrali e alle Esposizioni verso cartolarizzazioni, anche ai portafogli regolamentari Esposizioni verso Enti ed Esposizioni verso imprese.

A fronte di questa modifica, si riepilogano le agenzie di rating adottate, suddivise per i portafogli interessati:

- Amministrazioni centrali o Banche centrali: Moody's;
- Esposizioni verso cartolarizzazioni: Moody's;
- Esposizioni verso Enti: Moody's;
- Esposizioni verso imprese: CRIF ratings.

Si informa inoltre che anche per la competenza del 31/12/2025, risulta confermata l'applicazione della metodologia SA CCR SEMPLIFICATO, ex art 281 CRR II.

FONDI PROPRI E COEFFICIENTI PATRIMONIALI	31/12/2025	31/12/2024
Capitale primario di classe 1 - CET 1	35.291	31.870
Capitale di classe 1 - TIER 1	35.291	31.870
Capitale di classe 2 - TIER 2	-	-
Totale attività ponderate per il rischio	59.297	71.303
CET1 Capital ratio (Capitale primario di classe 1 / Totale attività di rischio ponderate)	59,5%	44,7%
Tier 1 Capital ratio (Capitale di classe 1 / Totale attività di rischio ponderate)	59,5%	44,7%
Total Capital Ratio (Totale Fondi propri / Totale attività di rischio ponderate)	59,5%	44,7%

Tale metodo rappresenta una metodologia semplificata, alternativa al metodo OEM, applicabile dagli intermediari che possiedono esposizioni in strumenti derivati per un valore inferiore a 300 milioni e al 10% dell'attività dell'ente, come disposto dall'art. 273 bis par. 1 CRR II.

Le attività di rischio ponderate (RWA) sono diminuite da 71.303 migliaia di Euro a 59.297 migliaia di Euro, essenzialmente per la presenza di posizioni con garanzie statali.

la Banca è stata autorizzata preventivamente ex artt. 28, 29, 30, 31 e 32 del Regolamento Delegato (UE) N. 241/2014 ed ex artt. 77 e 78 del Regolamento UE n. 575/2013 a operare il riacquisto / rimborso di strumenti del CET1, di 300 migliaia di euro.

Al 31 dicembre 2025, conformemente alle disposizioni dell'articolo 28, par. 2, del citato regolamento delegato, l'ammontare del plafond autorizzato al netto degli importi già utilizzati, è portato in diminuzione della corrispondente componente dei fondi propri.

Tutto ciò premesso, la Banca presenta un rapporto tra capitale primario di classe 1 e attività di rischio ponderate (CET1 capital ratio) tra capitale di classe 1 e attività di rischio ponderate (T1 capital ratio) ed un rapporto tra fondi propri e attività di rischio ponderate (Total capital ratio) pari al 59,5% (44,78% al 31/12/2025).

Il miglioramento dei ratios patrimoniali rispetto all'esercizio precedente (in particolare del "Total Capital Ratio") è da attribuirsi principalmente all'incremento delle riserve di utili.

La consistenza dei fondi propri al 31 dicembre 2025 risulta capiente su tutti i livelli di capitale rappresentati. Risulta, inoltre, pienamente rispettato il requisito combinato di riserva di capitale.

In argomento, si rende noto che a seguito della decisione assunta in data 26 aprile 2024 da Banca d'Italia in qualità di autorità nazionale designata e a seguito di consultazione pubblica, è stata attivata una riserva di capitale a fronte del rischio sistemico pari all'1% delle esposizioni rilevanti, applicabile sia a livello individuale che consolidato al 31/12/2025.

Il requisito di leva finanziaria della banca al 31/12/2025 risulta pari al 16,21% e quindi superiore al minimo regolamentare previsto del 3%.

## CAPITOLO 4

### La struttura operativa

La struttura operativa e commerciale della Banca, a fine esercizio 2025 risulta articolata attraverso una sede operativa centrale comprendente anche un Ufficio fidi centralizzato ed una rete commerciale distribuita su sette sportelli, che coprono una competenza territoriale di ben 24 comuni, garantendo un corposo e diversificato bacino d'utenza.

Le Filiali sono situate, una nel comune di Sabaudia, una in quello di Fondi, una in quello di Priverno, due nel comune di Terracina, una nella città di Latina e la più recente nel comune di Sezze.

L'azienda, ancorché in fase di costante sviluppo, resta tuttora di dimensioni relativamente contenute, circostanza che rende il complesso della struttura organizzativa un fattore strategico di primaria importanza; tutt'oggi, un errato dimensionamento e sviluppo della stessa, minerebbe seriamente il raggiungimento degli obiettivi aziendali, fino a mettere in pericolo la sopravvivenza della Banca.

L'attuale assetto organizzativo dal 01/01/2023, è improntato su due aree, Area Affari-Mercato e Area Amministrazione-Organizzazione-IT; ciò ha realizzato una segregazione delle attività, che, di fatto, ben supporta le dimensioni aziendali. All'interno delle Aree sono state individuate le opportune responsabilità e i livelli di coordinamento. Le Aree, pur avendo un Responsabile, sono sotto la diretta dipendenza del Direttore Generale che svolge i suoi compiti decisionali e di supervisione.

La struttura prevede altresì la funzione Controllo Crediti, Legale e Contenzioso che si occupa della pianificazione e della gestione del comparto crediti NPLs, sia nella fase stragiudiziale che contenziosa.

Dal 2019 l'organizzazione dei controlli di secondo livello della Banca, a seguito della partenza del Gruppo Cooperativo Cassa Centrale Banca, a cui la nostra Banca ha aderito, è definita nel seguente modo:

- La responsabilità della Funzione Risk Management in capo alla Direzione Risk Management della Capogruppo e all'interno della struttura organizzativa della Banca è presente la Funzione di Referente Interno della Funzione Risk Management;
- La responsabilità della Funzione Antiriciclaggio in capo alla Funzione Antiriciclaggio della Capogruppo e all'interno della struttura organizzativa della Banca è presente la Funzione Referente Interno della Funzione Antiriciclaggio;
- La Funzione Compliance è stata esternalizzata a Cassa Centrale Banca in data 01/07/2018 e all'interno della struttura organizzativa della Banca è presente il Referente Interno della Funzione Compliance.

Il Responsabile Controlli della Banca svolge quindi l'incarico di referente dei controlli di secondo livello, espletando le sue attività, per le quali riferisce direttamente alle Funzioni Responsabili della Capogruppo, nonché ai vertici aziendali della Banca quali il Consiglio di Amministrazione e il Collegio Sindacale e mantenendo, comunque, un ruolo di coordinamento e d'interscambio con la Direzione Generale.

Le risorse umane della Banca, contano ad oggi, 37 dipendenti a tempo indeterminato e un dipendente a tempo determinato, dando corpo ad una compagine che può considerarsi adeguata e dimensionalmente tarata sulla grandezza operativa e strutturale della Banca, anche a livello prospettico, così come previsto nei nostri piani industriali.

La sua composizione si può sintetizzare in:

- un Direttore Generale;
- un Vicedirettore Generale
- sette Preposti di Filiale;
- un Responsabile dell'Area Amministrazione e Sistemi;
- un Responsabile Area Mercato e Affari;
- un Responsabile Area Controlli;

- 26 addetti ai vari uffici.

La composizione del personale è equilibrata anche sotto il profilo della parità di genere, un principio a cui la Banca nel tempo si è sempre ispirata, sia nella selezione del personale che nell'avanzamento di carriera dello stesso, non antepoendo mai, alcun elemento di pregiudizio.

L'ubicazione fisica della Banca, sul territorio può ritenersi ben definita in rapporto alle realtà dimensionali raggiunte; essa è caratterizzata da un centro direzionale, rappresentato dalla sede e tanti centri di business rappresentati dalle Filiali che si stanno ramificando su quella che è la zona di competenza territoriale sulla quale la banca ha deciso di espandere la sua attività.

Nel corso del 2025 la Banca ha avviato un progetto di chiusura pomeridiana degli sportelli. Dal primo luglio 2025, infatti, sono state interessate due Filiali pilota, che nel pomeriggio hanno tenuto chiuso gli sportelli al pubblico, riservando l'operatività esclusivamente dietro prenotazione e mirata ad attività di consulenza e commerciale. Tale nuova organizzazione ha dato i primi frutti tant'è che si è deciso dal primo gennaio 2026 di interessare tutte le Filiali della Banca di questo cambiamento. La chiusura è pomeridiana mira a liberare tempo e risorse da attività a basso valore aggiunto e ripetitive, come le attività di cassa, per indirizzarle verso attività più redditizie e aventi in più alto grado di motivazione per gli operatori.

Dal punto di vista dei maggiori partner, la Banca ha concluso il percorso, iniziato da alcuni anni, di avvicinamento e integrazione nel Gruppo Bancario Cooperativo di appartenenza, che comprende la Capogruppo "Cassa Centrale Banca" di Trento e le BCC che ad esso hanno aderito e le altre aziende, che dello stesso fanno parte.

Ad oggi la Banca, si avvale di servizi offerti da società del Gruppo Cooperativo di Cassa Centrale Banca, ricorrendo all'esterno, in modo marginale e solo qualora il servizio non fosse offerto.

Le controparti principali di riferimento, con cui la Banca ha sottoscritto accordi sono:

Allitude Spa, quale:

1. gestore del Sistema Informatico Bancario;
2. fornitore di servizi di lavorazione accentrata
3. fornitore degli strumenti gestionali e di monitoraggio, nonché dei modelli di misurazione dei rischi;
4. fornitore di altri servizi informatici e di elaborazione dati
5. fornitore di sistemi e servizi ICT

Cassa Centrale Banca Spa, l'istituto di categoria di riferimento, per la Banca esso rappresenta la porta di accesso al mondo interbancario ed è fornitore di servizi sia per la Banca sia per i clienti;

Per quanto riguarda il settore I.T. e il relativo EDP, ad oggi la Banca ha come riferimento unico *Allitude Spa*, contratto iniziato nel corso del 2018, con la migrazione del sistema informatico gestito precedentemente da BCC Sistemi Informativi.

Il sistema informatico attuale utilizza in modo prevalente il "cloud", garantendo, rispetto al precedente, una maggiore tutela dell'integrità dei dati. I programmi risiedono completamente su macchine di *Allitude*, fisicamente installate in locali della stessa.

Dal punto di vista tecnologico, sicuramente la migrazione ha aggiunto più efficienza nella fruizione del sistema informatico.

Per quanto attiene le infrastrutture locali, anche se le stesse hanno ora un peso meno rilevante nella gestione dei dati, la Banca prosegue la sua politica di adeguamento delle attrezzature, al fine di mantenere hardware e software efficienti ed efficaci.

A tal riguardo si evidenzia che a fine esercizio la Banca ha sottoscritto con *Allitude* due servizi di esternalizzazioni quali:

1. Servizio Workplace Management
2. Servizio LAN

Il Servizio Workplace Management affida ad *Allitude* la gestione delle postazioni di lavoro, costituite dai PC; *Allitude* fornirà le postazioni, provvederà alla loro installazione e successivo monitoraggio ed interventi tecnici di riparazioni hardware e software.

Il Servizio LAN invece, affida al Allitude progettazione della rete locale (LAN) della Banca e la gestione logica della stessa, con l'utilizzo di nuovi apparati switch e firewall.

I due nuovi servizi verranno implementati nel corso del 2026 e vanno nella direzione di dotare l'azienda di una efficiente struttura ICT locale che risponda con piena conformità alla normativa DORA.

Quanto sopra a riprova del principio di integrazione nel Gruppo e di piena fiducia e soddisfazione dei servizi dallo stesso fornito.

La Banca, tenuto conto delle attuali dimensioni organizzative e delle proprie potenzialità, pone, nel continuo, massima attenzione, alle attività di adeguamento e potenziamento della struttura organizzativa, adottando opportune politiche con riferimento a:

- infrastrutture;
- processi operativi;
- risorse umane.

Per quanto riguarda le infrastrutture, nel corso dell'esercizio 2025 è stata mantenuta una costante attenzione sui processi operativi, che sono stati via via aggiornati. Le innovazioni di processo vengono avviate, sempre in maniera più marcata su impulso della Capogruppo, che si attiva in recepimento di fattori o cambiamenti esterni e/o in attuazione delle strategie di gruppo.

Non poco rilevanti sono comunque le iniziative innovative promosse direttamente dalla Banca su impulso delle strutture interne, quest'ultime mosse dalle esigenze mostrate dalla clientela locale, nel perimetro delle facoltà ancora in capo alla Banca nell'ambito del gruppo.

Oggetto di continue implementazioni, è sicuramente il Sistema Informatico e, conseguentemente, i regolamenti attuativi di processo. A tali aggiornamenti, si affianca un'attività parallela di divulgazione e formazione del personale.

Il personale della Banca costituisce un capitale di natura primaria, ben suddiviso per generi e fasce di età, la cui competenza e qualità vanno mantenute nel tempo e migliorate. La creazione di un luogo di lavoro accogliente, sereno, equilibrato è senz'altro un elemento per mantenere in armonia ed efficienza le risorse umane. L'Ufficio Organizzazione conduce una continua attività mirante a informare e mettere a disposizione dei dipendenti le conoscenze tecniche, pratiche e teoriche necessarie. D'altro canto il valore umano va incrementato e, a tal riguardo, la formazione è sicuramente l'arma strategica più idonea.

La Banca persegue la formazione con vari mezzi quali:

- circolari interne;
- corsi di formazione specifici organizzati dalla stessa Banca, da Banking Care società di formazione della Capogruppo Cassa Centrale Banca o da altri partner (*Allitude*), di cui i dipendenti possono usufruire attraverso:
- strumenti telematici di videoconferenza;
- l'aula con il docente.

La Banca ritiene che l'attività di consulenza sia uno degli strumenti con cui affrontare l'attuale e futuro sistema della vendita e gestione dei prodotti bancari, finanziari e assicurativi.

La consulenza presuppone però una preparazione del personale, sia in ambito tecnico, che delle relazioni interpersonali; conseguentemente la Banca cercherà di rafforzare la formazione in tale ambito.

Come detto in precedenza, la revisione dei processi di lavoro passa anche per il costante adeguamento della normativa interna. La Banca ha completato il processo di adeguamento di tutta la sua regolamentazione interna a quella rilasciata dalla Capogruppo ed ora prosegue un percorso di costante adeguamento e recepimento dei nuovi rilasci e aggiornamenti che Cassa Centrale Banca emana relativamente all'impianto normativo.

Nello specifico, sul piano organizzativo/procedurale nel corso del 2025 vari sono stati i processi, la cui regolamentazione e policy sono stati oggetto di adozione ex novo, di aggiornamento e/o implementazioni. Tra i processi interessati dai rilasci normativi di Cassa Centrale Banca, si annoverano a titolo non esaustivo i seguenti:

- Processo Antiriciclaggio

- Processo Risk Management
- Processo IT
- Processo Governance
- Processo del Credito
- Processo Finanza, Servizi di Investimento e Assicurazioni

Nel corso dell'anno sono proseguite, in aderenza alle attività progettuali in proposito sviluppate dalla Capogruppo e strutture associative e di servizio di Categoria, nonché in stretto coordinamento e raccordo con i riferimenti prodotti dal centro servizi informatici di riferimento, le attività di adeguamento ai requisiti introdotti dalle nuove disposizioni in materia di sistema informativo, inerenti, in particolare, ai presidi di sicurezza per la corretta gestione dei dati della clientela, alla sicurezza dei servizi di pagamento via internet, alle misure di sicurezza ICT in ambito PSD2 e la gestione dei gravi incidenti di sicurezza informatica.

In relazione alle attività di adeguamento organizzativo e procedurale si richiamano gli aggiornamenti in tema di:

1. processi e presidi interni al fine di conformarsi agli adempimenti previsti dalla Direttiva 2014/65/UE (cd. "MiFID II") e dalla relativa normativa attuativa, entrata in vigore il 3 gennaio 2018, in aderenza alle attività progettuali coordinate dalla Capogruppo del Gruppo Bancario Cooperativo,;
2. Regolamento (UE) 2016/679 relativo alla protezione delle persone fisiche, con riguardo ai trattamenti dei dati personali posti in essere dalla Banca, nel corso del 2024 è stato ricompilato il registro su una nuova piattaforma informatica, e nel 2025 concluse le attività, con una conseguente attività di verifica da parte della Funzione DPO di Capogruppo.
3. Offerta di nuovi prodotti di moneta relativamente al servizio POS, per il quale, nel corso del 2025 è stato consolidato il nuovo servizio di collocamento, gestione e convenzionamento, tramite l'accordo che la Capogruppo ha stretto con Worldline Merchant Service Italia Spa alla fine del 2024; il rinnovato servizio potenzia l'offerta della Banca in tale ambito, la rende maggiormente concorrenziale e offre ai clienti strumenti tecnologicamente avanzati e riduzione dei costi;
4. Nuova PEF (pratica elettronica di fido), implementata nel mese di settembre 2025, ha dotato la Banca di un nuovo strumento per l'esecuzione delle istruttorie nell'ambito del processo di concessione del credito. Il nuovo strumento, omogeneo a livello di Gruppo, presenta forti potenzialità in quanto integra automaticamente la procedura elettronica di accesso diretto alle Banche Dati dedicate quali Crif, Centrale Rischi, Bilanci ecc.

In ambito ICT, la Banca segue assiduamente la strategia di Gruppo, che, oltre a predisporre e rilasciare gli impianti di regolamentazione interna, conformi alla normativa di settore, predispone gli strumenti per rendere conforme la Banca alla suddetta normativa.

All'interno della Banca di rilievo risultano le due seguenti funzioni:

- La Funzione ICT esercita il ruolo di controllo sulle componenti del sistema informativo esternalizzate, verificando l'adeguatezza dei livelli di servizio erogati dal fornitore, valutandone gli eventuali risvolti sul livello di soddisfazione dei clienti della Banca e riportando al proprio organo di supervisione strategica gli esiti di detta analisi; si preoccupa inoltre di recepire le linee di indirizzo che verranno definite dalla Capogruppo e di valutare l'efficienza operativa e la disponibilità delle applicazioni e delle infrastrutture IT in uso.
- La Funzione di Sicurezza Informatica è deputata allo svolgimento dei compiti in materia di sicurezza delle risorse ICT della Banca, con il supporto del Centro Servizi di riferimento e degli eventuali fornitori terzi, attivi in tale ambito. Principale finalità della Funzione è quella di assicurare che il livello di sicurezza offerto sulle risorse ICT sia allineato agli obiettivi di sicurezza che la Banca si è posta, in coerenza con il framework di rischio IT definito allo stato attuale e di adeguarsi alle linee guida della Capogruppo.

La continua evoluzione del contesto sociale, geopolitico e tecnologico in cui opera il Gruppo, rappresentato da un costante mutamento dello scenario relativo agli attacchi cyber, e le nuove normative atte a **rafforzare la resilienza** e la **sicurezza** del settore finanziario nel suo complesso (es. **Regolamento (UE) 2022/2554 «DORA» e relativi RTS**), hanno portato una forte spinta al cambiamento per tutte le Organizzazioni, che si trovano a dover intraprendere iniziative strategiche in grado di fronteggiare le nuove sfide.

In tale contesto, il Servizio Security e Resilience di Capogruppo ha intrapreso un percorso di adeguamento con

la creazione di un **nuovo Framework normativo in materia di Resilienza Operativa**, composto dai seguenti documenti adottati dalla Banca agli inizi del 2025:

1. **Policy di Gruppo di Resilienza Operativa** - La Policy di Gruppo di Resilienza Operativa introduce i principi generali, linee guida e le regole che il Gruppo deve adottare per la gestione della Resilienza Operativa e per il mantenimento nel tempo della sua efficacia.
2. **Regolamento di Gruppo di Resilienza Operativa** - Il Regolamento di Gruppo di Resilienza Operativa (comprensivo dei nuovi allegati) è stato introdotto al fine di descrivere i principali ruoli coinvolti e i processi per la Gestione della Resilienza Operativa. Introduce responsabilità in ambito Resilienza Operativa Digitale e ruoli e responsabilità in ambito Backup&Restore, i processi di IT Contiuity e Resilienza Operativa Digitale, evolve la Metodologia di BIA e prevede una Metodologia per l'identificazione delle Critical or Important Functions (CIF) e un Modello di Resilienza Operativa Digitale, propedeutico a definire la Strategia e il relativo budget a supporto.
3. **Regolamento di Gruppo per la Gestione degli Incidenti, delle Emergenze e delle Crisi** - In virtù della sempre maggiore complessità del contesto in cui opera il Gruppo, è stata identificata la necessità di evolvere il modello di gestione degli eventi avversi che impattano o potrebbero impattare il Gruppo. Tale Regolamento evolve il processo di **Incident Management** verso **tutti i possibili** eventi che potrebbero impattare il Gruppo, introduce il **processo per la gestione delle minacce** con un impatto potenziale sul Gruppo ed evolve il processo di **Emergency & Crisis Management** per normare al suo interno sia la gestione delle Emergenze che delle Crisi.
4. **Piano di Comunicazione delle Emergenze e delle Crisi** - Disciplina le modalità e i canali di comunicazione che devono essere adottati qualora un evento avverso generi l'attivazione del processo di Emergency & Crisis Management. Le principali novità introdotte sono:
  - a. Previsione del Consiglio di Amministrazione tra i destinatari delle Comunicazioni Interne, in caso di grave incidente
  - b. Introduzione di Flussi di Comunicazione specifici per i differenti destinatari (interni ed esterni)
  - c. Introduzione di ruoli e responsabilità specifici per il processo di Comunicazione
  - d. Comunicazioni esterne vs. Azionisti, Investitori, Fornitori e Media

Nei primi mesi del 2025 è stato inoltre distribuito dalla Capogruppo il nuovo corpus normativo in materia di Sicurezza, aggiornato in seguito all'evoluzione del contesto interno ed esterno al Gruppo e in considerazione delle evoluzioni normative; esso, prontamente adottato dalla Banca, si compone di :

- Procedura di Gruppo per la Sicurezza delle Reti
- Procedura di Gruppo per la conduzione di Verifiche di Sicurezza
- Procedura di Gruppo in materia di Gestione degli Accessi Fisici:
- Procedura di Gruppo sulle misure di Sicurezza Fisica:
- Procedura di Gruppo per la Gestione delle Chiavi Crittografiche e dei Certificati Digitali
- Procedura di Gruppo per la Gestione dei Log di Sicurezza
- Procedura di Gruppo per la Gestione delle Identità e degli Accessi Logici
- Procedura di Gruppo in materia di Sensibilizzazione e Formazione in ambito Sicurezza e Resilienza Operativa
- Procedura di Gruppo per la Classificazione e Protezione delle Informazioni
- Istruzioni Operative di Gruppo in materia di Sviluppo Sicuro del Software

Nel 2020 è stato approvato un nuovo Piano di Continuità a livello di Gruppo e conseguentemente declinato a livello di singola Banca.

Come fatto nei precedenti esercizi, anche nel 202 il PCO è stato oggetto, sotto impulso della Capogruppo, di una attività di revisione, che si è svolta con:

- la preventiva conduzione di una nuova attività di BIA (Business Impact Analysis) su 82 processi impattanti, per le Banche, individuati dalla Capogruppo;
- un risk assessment sui rischi residui

- nella formalizzazione dell'aggiornato PCO attualmente in vigore, adottato dal Consiglio di Amministrazione in data 19/12/2025.

Anche per 2025, la Banca, come fatto nello scorso esercizio, ha eseguito, con esito positivo, le prove di test del suddetto piano, al fine di testarne l'efficacia ed eventualmente individuare gli opportuni spazi di miglioramento.

## CAPITOLO 5

# Il presidio dei rischi e il sistema dei controlli interni

Coerentemente con il proprio modello di business e operativo, la Banca è esposta a diverse tipologie di rischio che attengono principalmente alla tradizionale operatività di intermediazione creditizia e finanziaria.

Ai fini di assicurare l'adeguato presidio dei rischi e che l'attività aziendale sia in linea con le strategie e le politiche aziendali e sia improntata a canoni di sana e prudente gestione la Banca è dotata di un Sistema di Controlli Interni (nel seguito "SCI"), definito in coerenza con le disposizioni di vigilanza prudenziale contenute nella Circolare n.285/2013 della Banca d'Italia e costituito dall'insieme delle regole, delle funzioni, delle strutture, delle risorse, dei processi e delle procedure che mirano ad assicurare il conseguimento delle seguenti finalità:

- verifica dell'attuazione delle strategie e delle politiche aziendali;
- contenimento dei rischi entro i limiti indicati nel quadro di riferimento per la determinazione della propensione al rischio (Risk Appetite Framework - RAF);
- salvaguardia del valore delle attività e protezione dalle perdite;
- efficacia ed efficienza dei processi aziendali;
- affidabilità e sicurezza delle informazioni aziendali e delle procedure informatiche;
- prevenzione del rischio che la Banca sia coinvolta, anche involontariamente, in attività illecite (con particolare riferimento a quelle connesse con il riciclaggio, l'usura e il finanziamento del terrorismo);
- conformità dell'operatività aziendale con la legge e la normativa di vigilanza, nonché con le politiche, i regolamenti e le procedure interne.

### 5.1 – Organi aziendali e revisione legale dei conti

La responsabilità di assicurare la completezza, l'adeguatezza, la funzionalità e l'affidabilità del sistema dei controlli interni è rimessa agli organi aziendali, ciascuno secondo le rispettive competenze.

Il **Consiglio di Amministrazione** svolge le attività che gli competono conformemente alle previsioni statutarie e ai principi previsti dalla regolamentazione che Capogruppo ha emanato in tale ambito. Svolge tali compiti in conformità a quanto definito dalla Capogruppo in termini di strategie, politiche, principi di valutazione e misurazione dei rischi.

Il Consiglio di Amministrazione espleta i suoi compiti facendo preciso riferimento a quanto definito dalla Capogruppo e in particolare:

- nomina il Referente interno che svolge compiti di supporto per le Funzioni aziendali di controllo esternalizzate;
- approva il Piano di Audit e i Programmi delle attività per le Direzioni Compliance, AML e Risk Management;
- si attiva per l'eliminazione delle carenze riscontrate durante le attività di verifica.

Il Consiglio di Amministrazione ha la comprensione di tutti i rischi aziendali e, nell'ambito di una gestione integrata, delle loro interrelazioni reciproche e con l'evoluzione del contesto esterno. In tale ambito, è in grado di individuare e valutare i fattori, inclusa la complessità della struttura organizzativa, da cui possono scaturire rischi per la Banca.

Il **Consiglio di Amministrazione** ha la comprensione di tutti i rischi aziendali e, nell'ambito di una gestione integrata, delle loro interrelazioni reciproche e con l'evoluzione del contesto esterno. In tale ambito, è in grado di individuare e valutare i fattori, inclusa la complessità della struttura organizzativa, da cui possono scaturire rischi per la Banca.

Il **Direttore Generale** supporta il Consiglio di Amministrazione nella funzione di gestione. Il Direttore Generale supporta l'attuazione degli orientamenti strategici, delle linee guida definiti dal Consiglio di Amministrazione e, in tale ambito, la predisposizione delle misure necessarie ad assicurare l'istituzione, il mantenimento e il corretto funzionamento di un efficace Sistema di gestione e controllo dei rischi. Nell'ambito del sistema dei controlli interni, supporta la Banca nelle iniziative e negli interventi correttivi evidenziati dalle Funzioni aziendali di controllo e portati all'attenzione degli organi aziendali.

Il **Collegio Sindacale** svolge le attività previste dalla normativa vigente in ottica di monitoraggio della completezza, adeguatezza, funzionalità e affidabilità del sistema dei controlli interni integrato, collaborando con il rispettivo Organo della Capogruppo.

Ai sensi dello Statuto Sociale, il Collegio Sindacale valuta l'adeguatezza e la funzionalità dell'assetto contabile, ivi compresi i relativi sistemi informativi, al fine di assicurare una corretta rappresentazione dei fatti aziendali.

La Banca ha adottato il Modello di organizzazione, gestione e controllo ai sensi del D.Lgs. n. 231/01 (di seguito, per brevità, anche il "Decreto") attraverso la predisposizione di un sistema strutturato e organico di procedure e attività di controllo per il consapevole presidio del rischio di commissione dei reati presupposto previsti dal Decreto. Il Modello adottato si integra nel sistema dei controlli interni in essere e oltre a consentire di beneficiare dell'esimente prevista dal Decreto, è volto a migliorare la corporate governance della Banca, limitando il rischio di commissione dei reati presupposto previsti dal Decreto e i relativi risvolti reputazionali ed economici.

All'**Organismo di Vigilanza** che coincidente con il Collegio Sindacale è attribuito il compito di vigilare sul funzionamento e sull'osservanza del Modello di organizzazione e gestione adottato dalla Banca ai sensi del D.Lgs. 231/01, nonché di segnalare l'opportunità di aggiornamento ai fini di prevenzione dell'imputazione in capo all'Ente della responsabilità amministrativa derivante dal reato.

In particolare, a esso è affidato il compito di vigilare con autonomi poteri di iniziativa e di controllo:

- sull'efficacia e adeguatezza del Modello in relazione alla struttura aziendale e alla effettiva capacità di prevenire la commissione dei reati contemplati dal Decreto;
- sul funzionamento e l'osservanza delle prescrizioni contenute nel Modello attraverso il compimento di apposite verifiche, anche periodiche;
- sull'opportunità di aggiornamento del Modello, laddove si riscontrino esigenze di adeguamento dello stesso in relazione a mutate condizioni aziendali e/o normative, nonché al verificarsi di violazioni significative e/o ripetute del Modello medesimo.

Il **Soggetto incaricato della revisione legale dei conti**, nell'ambito delle competenze e responsabilità previste dalla normativa vigente, ha il compito di controllare la regolare tenuta della contabilità sociale e la corretta registrazione dei fatti di gestione nelle scritture contabili, nonché quello di verificare che il bilancio d'esercizio corrisponda alle risultanze delle scritture contabili e sia conforme alle norme che lo disciplinano.

Qualora dagli accertamenti eseguiti emergano fatti ritenuti censurabili, la società incaricata informa senza indugio il Collegio Sindacale e le autorità di vigilanza competenti.

Il soggetto incaricato della revisione legale dei conti nell'esercizio dei propri compiti interagisce con gli organi aziendali e le Funzioni aziendali di controllo; in particolare nei confronti del Collegio Sindacale, ottempera a quanto previsto dal D.Lgs. 39/2010.

## 5.2 – Funzioni e strutture di controllo

Le Disposizioni di Vigilanza per le banche in materia di Gruppo Bancario Cooperativo emanate dalla Banca d'Italia stabiliscono che le Funzioni aziendali di controllo per le Banche di Credito Cooperativo affiliate sono svolte in regime di esternalizzazione dalla Capogruppo o da altre società del Gruppo Bancario Cooperativo.

I principali attori che si occupano del sistema dei controlli interni sono gli organi aziendali della Capogruppo, il Comitato Rischi e Sostenibilità della Capogruppo, il Comitato delle Funzioni aziendali di controllo, nonché le medesime Funzioni aziendali di controllo.

Le Funzioni aziendali di controllo del Gruppo sono rappresentate dalle seguenti strutture:

- Direzione Internal Audit, con a capo il Chief Audit Officer (CAO), cui sono attribuiti i compiti e le responsabilità della "Funzione di revisione interna (Internal Audit)" così come definiti nella normativa di riferimento;
- Direzione Compliance con a capo il Chief Compliance Officer (CCO), cui sono attribuiti i compiti e le responsabilità della "Funzione di conformità alle norme (Compliance)" così come definita nella normativa di riferimento;
- Direzione Risk Management, con a capo il Chief Risk Officer (CRO), cui sono attribuiti i compiti e le responsabilità della "Funzione di controllo dei rischi (Risk Management)", così come definiti nella normativa di riferimento;
- Direzione Antiriciclaggio, con a capo il Chief Anti-Money Laundering Officer (CAMLO), cui sono attribuiti i compiti e le responsabilità della "Funzione Antiriciclaggio" così come definita nella normativa di riferimento.

I Responsabili delle Funzioni aziendali di controllo:

- possiedono requisiti di professionalità, competenza e onorabilità adeguati, soddisfano altresì criteri di correttezza nelle condotte personali e professionali pregresse, come richiesto da normativa;
- sono collocati in posizione gerarchico-funzionale adeguata, essendo gli stessi posti a diretto riporto del Consiglio di Amministrazione senza riporti gerarchici intermedi;
- non hanno responsabilità diretta di aree operative sottoposte a controllo né sono gerarchicamente subordinati ai responsabili di tali aree;
- sono nominati e revocati (motivandone le ragioni) dal Consiglio di Amministrazione, sentito il Collegio Sindacale; in particolare, la nomina avviene previa individuazione e proposta da parte del Comitato Rischi e Sostenibilità, che si avvale del supporto del Comitato Nomine;
- riferiscono direttamente agli organi aziendali e rispondono a tali organi per lo svolgimento dei propri compiti e responsabilità. In particolare, hanno accesso diretto al Consiglio di Amministrazione, al Collegio Sindacale, ai Comitati endoconsiliari e all'Amministratore Delegato e comunicano con essi senza restrizioni o intermediazioni.

I Responsabili delle Funzioni aziendali di controllo assumono il ruolo di Responsabile della rispettiva Funzione di competenza per Cassa Centrale e per le Banche del Gruppo.

La Banca ha nominato gli appositi referenti interni i quali:

- svolgono compiti di supporto per la funzione aziendale di controllo esternalizzata;
- riportano funzionalmente alla funzione aziendale di controllo esternalizzata;
- segnalano tempestivamente eventi o situazioni particolari, suscettibili di modificare i rischi generati dalla controllata.

I servizi oggetto di esternalizzazione sono regolati da appositi contratti conformi a quanto previsto dalle Disposizioni di Vigilanza: negli accordi sono indicati i diritti e gli obblighi delle parti, le condizioni economiche, nonché i livelli di servizio (SLA – Service Level Agreement) e i relativi indicatori di monitoraggio.

Di seguito viene riportata, per ogni singola funzione aziendale di controllo, la relativa mission.

### 5.2.1 – Funzione Internal Audit

La Funzione Internal Audit presiede, secondo un approccio risk-based, da un lato, al controllo del regolare andamento dell'operatività e l'evoluzione dei rischi e, dall'altro, alla valutazione della completezza, dell'adeguatezza, della funzionalità e dell'affidabilità della struttura organizzativa e delle altre componenti del sistema dei controlli interni, portando all'attenzione degli organi aziendali i possibili miglioramenti, con particolare riferimento al Risk Appetite Framework (RAF), al processo di gestione dei rischi nonché agli strumenti di misurazione e controllo degli stessi e formulando raccomandazioni agli organi aziendali.

In particolare, la Funzione Internal Audit:

- valuta la completezza, l'adeguatezza, la funzionalità, l'affidabilità delle altre componenti del SCI, del processo di gestione dei rischi e degli altri processi aziendali, avendo riguardo anche alla capacità di individuare errori e irregolarità. In tale contesto, sottopone, tra l'altro, a verifica le Funzioni aziendali di controllo di secondo livello (Risk Management, Compliance, Antiriciclaggio);
- presenta annualmente agli organi aziendali per approvazione un Piano di Audit, che riporta le attività di verifica pianificate, tenuto conto dei rischi delle varie attività e strutture aziendali; il Piano contiene una spe-

cifica sezione relativa all'attività di revisione del sistema informativo (c.d. ICT Audit);

- valuta l'efficacia del processo di definizione del RAF, la coerenza interna dello schema complessivo e la conformità dell'operatività aziendale allo stesso e, in caso di strutture finanziarie particolarmente complesse, la conformità di queste alle strategie approvate dagli organi aziendali;
- valuta la coerenza, l'adeguatezza e l'efficacia dei meccanismi di governo e con il modello imprenditoriale di riferimento ed effettua test periodici sul funzionamento delle procedure operative e di controllo interno;
- controlla regolarmente il piano aziendale di continuità operativa;
- espleta compiti d'accertamento anche riguardo a specifiche irregolarità;
- svolge anche su richiesta accertamenti su casi particolari (c.d. Special Investigation) per la ricostruzione di fatti o eventi ritenuti di particolare rilevanza;
- si coordina con le altre Funzioni aziendali di controllo al fine di adottare metodologie di misurazione e valutazione dei rischi coerenti e integrate, allo scopo di condividere priorità di intervento in ottica risk-based e di fornire una rappresentazione comune e integrata degli ambiti a maggior rischio;
- qualora nell'ambito della collaborazione e dello scambio di informazioni con il soggetto incaricato della revisione legale dei conti, venisse a conoscenza di criticità emerse durante l'attività di revisione legale dei conti, si attiva affinché le competenti funzioni aziendali adottino i presidi necessari per superare tali criticità.

Per l'esecuzione di tutte le attività di propria competenza, la Funzione Internal Audit utilizza un approccio risk-based, che prevede nella prima fase del ciclo di attività l'esecuzione di un risk assessment volto a:

- acquisire consapevolezza della rischiosità di tutto il perimetro presidiato dalla Funzione;
- identificare le aree di maggior rischio e che necessitano di analisi e verifiche più approfondite;
- programmare di conseguenza le proprie attività focalizzandosi sugli ambiti in cui è più alto il rischio di manifestazione di eventi di rischio.

In aderenza agli Standard di riferimento, al fine di adempiere alle responsabilità che le sono attribuite, la Direzione Internal Audit:

- ha accesso a tutte le attività, centrali e periferiche di Cassa Centrale Banca e delle Società del Gruppo e a qualsiasi informazione a tal fine rilevante, anche attraverso il colloquio diretto con il personale;
- include al proprio interno personale (i) adeguato per numero, competenze tecnico-professionali e aggiornamento (ii) che non è coinvolto in attività che la Funzione è chiamata a controllare e (iii) i cui criteri di remunerazione non ne compromettono l'obiettività e concorrono a creare un sistema di incentivi coerente con le finalità della Funzione stessa.

### **5.2.2 – Funzione Compliance**

La Funzione Compliance presiede, secondo un approccio risk-based, alla gestione del rischio di non conformità con riguardo a tutta l'attività aziendale. Ciò attraverso la valutazione dell'adeguatezza delle procedure interne volte a prevenire la violazione di norme esterne (leggi e regolamenti) e di autoregolamentazione (ad esempio Statuto, Contratto di Coesione e Codice Etico) applicabili.

In particolare, la Funzione Compliance:

- individua nel continuo le norme applicabili e ne valuta il relativo impatto su processi e procedure aziendali;
- collabora con le strutture aziendali per la definizione delle metodologie di valutazione dei rischi di non conformità alle norme;
- individua idonee procedure e/o modifiche organizzative per la prevenzione del rischio rilevato, con possibilità di richiederne l'adozione;
- verifica l'adeguatezza e la corretta applicazione delle procedure per la prevenzione del rischio rilevato;
- garantisce il monitoraggio permanente e nel continuo dell'adeguatezza e dell'efficacia delle misure, delle politiche e delle procedure in materia di servizi e attività di investimento;
- predisporre flussi informativi diretti agli organi aziendali e alle strutture coinvolte (ad es.: gestione del rischio

- operativo e revisione interna);
- verifica l'efficacia degli adeguamenti organizzativi (strutture, processi, procedure anche operative e commerciali) suggeriti per la prevenzione del rischio di non conformità alle norme;
  - è coinvolta nella valutazione ex ante della conformità alla regolamentazione applicabile di tutti i progetti innovativi (inclusa l'operatività in nuovi prodotti o servizi) che la Società intenda intraprendere nonché nella prevenzione e nella gestione dei conflitti di interesse sia tra le diverse attività svolte dalla Società, sia con riferimento ai dipendenti e agli esponenti aziendali;
  - presta consulenza e assistenza nei confronti degli organi aziendali in tutte le materie in cui assume rilievo il rischio di non conformità;
  - collabora nell'attività di formazione del personale sulle disposizioni applicabili alle attività svolte;
  - fornisce, per gli aspetti di propria competenza, il proprio contributo alla Funzione Risk Management nella valutazione dei rischi, in particolare quelli non quantificabili, nell'ambito del processo di determinazione dell'adeguatezza patrimoniale;
  - collabora con la Funzione Risk Management, in coerenza con il Risk Appetite Framework (RAF), allo sviluppo di metodologie adeguate alla valutazione dei rischi operativi e reputazionali rivenienti da eventuali aree di non conformità, garantendo inoltre lo scambio reciproco dei flussi informativi idonei a un adeguato presidio degli ambiti di competenza;
  - si coordina con le altre Funzioni aziendali di controllo al fine di adottare metodologie di misurazione e valutazione dei rischi coerenti ed integrate ed allo scopo di condividere priorità di intervento in ottica risk-based e di fornire una rappresentazione comune ed integrata degli ambiti a maggior rischio;
  - diffonde una cultura aziendale improntata ai principi di onestà, correttezza e rispetto dello spirito e della lettera delle norme.

Per le Banche affiliate, nell'ambito della gestione e della supervisione dei rischi ICT e di sicurezza, la Funzione Compliance:

- concorre alla definizione della policy di sicurezza dell'informazione valutandone la conformità alla normativa di riferimento;
- è informata, per quanto di competenza, su qualsiasi attività o evento che influenzi in modo rilevante il profilo di rischio della banca, incidenti operativi o di sicurezza significativi, nonché qualsiasi modifica sostanziale ai sistemi e ai processi ICT;
- è coinvolta attivamente, per quanto di competenza, nei progetti di modifica sostanziale del sistema informativo e, in particolare, nei processi di controllo dei rischi relativi a tali progetti.

La Funzione Compliance, per il presidio di determinati ambiti normativi per i quali è consentito dalle normative applicabili o per l'espletamento di specifici adempimenti in cui si articola l'attività della Funzione, si avvale di forme di presidio specializzato denominate Presidi Specialistici e/o supporti specializzati, ai quali può essere demandato lo svolgimento (totale o parziale) di specifiche attività nell'ambito del processo di gestione del rischio di non conformità rimanendo in ogni caso responsabile della definizione delle metodologie di valutazione del rischio e di individuazione delle relative procedure.

### 5.2.3 – Funzione Risk Management

La Funzione Risk Management assolve alle responsabilità e ai compiti previsti dalla Circolare 285/2013 della Banca d'Italia per la funzione di controllo dei rischi. Essa fornisce elementi utili agli organi aziendali nella definizione degli indirizzi e delle politiche in materia di gestione dei rischi e garantisce la misurazione e il controllo dell'esposizione alle diverse tipologie di rischio.

Essa è responsabile, inoltre, di individuare, misurare e monitorare i rischi assunti o assumibili, stabilire le attività di controllo e garantire che le anomalie riscontrate siano portate a conoscenza degli organi aziendali affinché possano essere opportunamente gestite.

Come descritto nei paragrafi precedenti, la Funzione Risk Management per le Banche di Credito Cooperativo affiliate è svolta in regime di esternalizzazione dalla Capogruppo, nel rispetto dei livelli di servizio stabiliti e formalizzati nell'Accordo di Esternalizzazione della Funzione Risk Management, e si avvale della collaborazione e del supporto dei referenti Interni delle stesse, i quali riportano funzionalmente al Responsabile della Direzione Risk

Management della Capogruppo.

La Funzione Risk Management:

- garantisce l'efficace e corretta attuazione del processo di identificazione, valutazione, gestione e monitoraggio dei rischi assunti, sia attuali che prospettici;
- coordina il processo di definizione, aggiornamento e gestione del Risk Appetite Framework (RAF), nell'ambito del quale ha il compito di proporre i parametri qualitativi e quantitativi necessari per la definizione del RAF;
- verifica l'adeguatezza del RAF;
- è responsabile della definizione dei limiti operativi all'assunzione delle varie tipologie di rischio, nonché della verifica della loro adeguatezza nel continuo;
- valuta, almeno annualmente, robustezza ed efficacia delle prove di stress e la necessità di aggiornamento delle stesse;
- è responsabile dello sviluppo, della validazione, del mantenimento e dell'aggiornamento dei sistemi di misurazione e controllo dei rischi, compresi il Modello Risk Based e la metodologia di stima delle quote di garanzia incrociata, assicurando che siano sottoposti ad attività di backtesting periodico, che venga analizzato un appropriato numero di scenari e che siano utilizzate ipotesi conservative sulle dipendenze e sulle correlazioni;
- è responsabile dell'analisi e della valutazione del processo di Model Governance assicurando il corretto svolgimento dell'attività di controllo delle fasi di processo nonché la supervisione del corrispondente flusso di reporting;
- è responsabile della proposta di politiche e procedure adeguate alla declinazione operativa del processo di Model Risk Management (MRM);
- definisce metriche comuni di valutazione dei rischi operativi in coerenza con il RAF e modalità di valutazione e controllo dei rischi reputazionali coordinandosi con la Direzione Compliance e le Strutture competenti;
- coadiuva gli organi aziendali nella valutazione del rischio strategico, monitorando le variabili significative;
- sviluppa e applica indicatori in grado di evidenziare situazioni di anomalia e inefficienza dei sistemi di misurazione e controllo dei rischi;
- verifica, nel continuo, la presenza di adeguati processi di gestione dei rischi;
- coordina l'intero processo di richiesta di riduzione dei Fondi Propri per le Banche affiliate e il Gruppo nel suo complesso. A tale scopo, in coerenza con il Contratto di Coesione e l'art. 37bis paragrafo 3 del TUB, le Banche affiliate conferiscono mandato alla Capogruppo di agire in loro nome e per loro conto nelle interlocuzioni con l'Autorità di Vigilanza (comprehensive anche dell'eventuale fase del right-to-be-heard);
- coordina l'intero processo di richiesta di rimborso e/o riacquisto delle passività ammissibili ai fini MREL individuale e consolidato per la Capogruppo e le Banche affiliate. A tale scopo, in coerenza con il Contratto di Coesione e l'art. 37bis paragrafo 3 del TUB, le Banche affiliate conferiscono mandato alla Capogruppo di agire in loro nome e per loro conto nelle interlocuzioni con l'Autorità di Risoluzione (comprehensive anche dell'eventuale fase del right-to-be-heard);
- analizza e valuta i rischi derivanti da nuovi prodotti e servizi e dall'ingresso in nuovi segmenti operativi e di mercato, anche ipotizzando diversi scenari di rischio e valutando la capacità della banca di assicurare una efficace gestione del rischio;
- fornisce pareri preventivi sulla coerenza delle OMR con il RAF, ivi incluse quelle originate da Società che hanno esternalizzato la Funzione, contribuendo anche a definire i parametri per la loro identificazione, eventualmente acquisendo il parere di altre funzioni coinvolte nel processo di gestione dei rischi;
- effettua verifiche di secondo livello sulle esposizioni creditizie;
- verifica l'adeguatezza e l'efficacia delle misure adottate per rimediare alle carenze riscontrate nel processo di gestione dei rischi;
- verifica il corretto svolgimento del monitoraggio andamentale sulle singole esposizioni creditizie;
- presidia il processo di attribuzione e aggiornamento dei rating utilizzati per la valutazione del merito creditizio delle controparti;
- individua le azioni correttive necessarie al superamento di eventuali criticità rilevate nell'ambito dell'esecuzione del proprio programma di attività annuale, comunica alle strutture owner tali azioni e monitora periodicamente lo stato di implementazione ed il rispetto delle scadenze, da parte delle strutture owner,

- delle azioni correttive;
- informa l'Amministratore Delegato/Direttore Generale circa un eventuale sfioramento di target/soglie/limiti relativi all'assunzione dei rischi;
  - rilascia una propria valutazione preventiva sulle Norme di Governance di Gruppo al fine di valutarne la coerenza con il complessivo framework di gestione e controllo dei rischi da essa presidiato. Fanno eccezione i documenti per i quali la Funzione, considerate la natura dei contenuti e/o delle modifiche, non ravvisa impatti sul framework da essa presidiato. La valutazione viene rilasciata nelle modalità descritte dalla normativa interna di gruppo per la gestione della normativa interna e dei flussi informativi;
  - misura e monitora l'esposizione corrente e prospettica ai rischi, anche a livello di Gruppo, e la sua coerenza con gli obiettivi di rischio, nonché il rispetto dei limiti operativi, verificando che le decisioni sull'assunzione dei rischi assunte ai diversi livelli aziendali siano coerenti con i pareri da essa forniti;
  - è responsabile dell'attivazione delle attività di monitoraggio sulle azioni poste in essere in caso di superamento di target/soglie/limiti e della comunicazione di eventuali criticità fino al rientro delle soglie/limiti entro i livelli stabiliti;
  - in caso di violazione del RAF, inclusi i limiti operativi, ne valuta le cause e gli effetti sulla situazione aziendale, anche in termini di costi, ne informa le unità operative interessate e gli organi aziendali e propone misure correttive. Assicura che l'organo con funzione di supervisione strategica sia informato in caso di violazioni gravi; la funzione di controllo dei rischi ha un ruolo attivo nell'assicurare che le misure raccomandate siano adottate dalle funzioni interessate e portate a conoscenza degli organi aziendali;
  - assicura la coerenza dei sistemi di misurazione e controllo dei rischi con i processi e le metodologie di valutazione delle attività aziendali, coordinandosi con le strutture aziendali interessate;
  - contribuisce ad assicurare la coerenza del sistema di remunerazione e incentivazione con il quadro di riferimento per la determinazione della propensione al rischio della banca (RAF);
  - è responsabile della valutazione dell'adeguatezza del capitale interno (ICAAP) e delle riserve di liquidità (ILAAP);
  - è responsabile della predisposizione dell'informativa al pubblico (Pillar III);
  - è coinvolta nella definizione delle politiche di governo dei rischi e delle fasi del processo di gestione dei rischi mediante la determinazione di un sistema di policy, regolamenti e documenti di attuazione dei limiti di rischio per il Gruppo;
  - definisce le metriche e le metodologie per la misurazione e il monitoraggio dei rischi e le relative linee guida per l'adozione a livello di Gruppo;
  - garantisce, mediante la predisposizione di reporting, un flusso informativo costante e continuo verso gli Organi aziendali e le altre Funzioni aziendali di controllo circa le esposizioni ai rischi e ai risultati delle attività svolte;
  - presidia l'elaborazione della classificazione del Modello Risk Based e, di concerto con la Direzione Pianificazione, l'attivazione delle opportune azioni correttive (i.e. Piano di Intervento, Piano di Aggregazione);
  - predisporre e presenta agli Organi aziendali il resoconto delle attività svolte dalla Direzione, in coerenza con quanto previsto dalla normativa di riferimento;
  - coordina i processi di gestione del risanamento e della risoluzione;
  - gestisce le riunioni periodiche del Comitato Gestione dei Rischi, coinvolgendo ove necessario le altre Direzioni interessate per la predisposizione dei materiali relativi ai temi esaminati dal Comitato Gestione dei Rischi; ciascun Servizio della Direzione contribuisce attivamente per le materie di propria competenza;
  - valuta il presidio dei Referenti interni e della relativa struttura operativa della Direzione Risk Management delle Società del Gruppo Bancario che hanno esternalizzato la funzione Risk Management, formulando un giudizio che confluisce all'interno della Valutazione SCI Risk Management. Il giudizio contribuisce alla definizione della valutazione trimestrale della Direzione Risk Management sul posizionamento di ciascuna Società rispetto ai principali processi rientranti nel proprio ambito di monitoraggio;
  - contribuisce alla diffusione di una cultura del controllo all'interno del Gruppo.

Nell'ambito dello svolgimento dei propri ruoli e responsabilità, la Funzione Risk Management, inoltre, cura l'integrazione dei fattori di rischio connessi agli aspetti climatici e ambientali nel processo di governo dei rischi, in linea con le aspettative dell'Autorità di vigilanza. In particolare, provvede a documentare tale categoria di rischi specificandone i canali di trasmissione e l'impatto sul profilo di rischio complessivo del Gruppo, tenendo in debita considerazione le vulnerabilità dei settori economici, dell'operatività del Gruppo e delle controparti con cui opera,

sulla base di informazioni sia di carattere quantitativo che qualitativo. La Funzione Risk Management garantisce, pertanto, che tale categoria di rischi, al pari delle altre, sia individuata, valutata, misurata, monitorata, gestita e adeguatamente comunicata all'interno del Gruppo, anche mediante una reportistica regolare e trasparente.

A tal fine, la Funzione individua, analizza, misura e monitora le esposizioni del Gruppo secondo metodologie e sistemi idonei e coadiuva gli Organi aziendali nella definizione delle politiche e dei processi di gestione dei rischi climatici e ambientali.

Inoltre, si coordina con le altre Funzioni aziendali di controllo al fine di:

- adottare metodologie di misurazione e valutazione dei rischi coerenti e integrate, fornendo una rappresentazione comune e integrata degli ambiti di maggior rischio;
- definire priorità di intervento in ottica risk-based;
- sviluppare la condivisione di aspetti operativi e metodologici e le azioni da intraprendere in caso di eventi rilevanti e/o critici al fine di individuare possibili sinergie ed evitare potenziali sovrapposizioni e duplicazioni di attività.

Per le Banche affiliate, nel suo ruolo di funzione di controllo dei rischi ICT e di sicurezza, effettua il monitoraggio ed il controllo di tali rischi, e verifica l'aderenza delle operazioni ICT al sistema di gestione degli stessi. A tal fine:

- concorre alla definizione della normativa in materia di sicurezza dell'informazione ed è informata su qualsiasi attività o evento che influenzi in modo rilevante il profilo di rischio del Gruppo, incidenti operativi o di sicurezza significativi, nonché qualsiasi modifica sostanziale ai sistemi e ai processi ICT;
- è coinvolta attivamente nei progetti di modifica sostanziale del sistema informativo e, in particolare, nei processi di controllo dei rischi relativi a tali progetti.

#### 5.2.4 – Funzione Antiriciclaggio

La Funzione Antiriciclaggio presiede, secondo un approccio risk-based, alla gestione dei rischi di riciclaggio e di finanziamento del terrorismo con riguardo all'attività aziendale attraverso la valutazione dell'adeguatezza delle procedure interne volte a prevenire la violazione di norme esterne (leggi e regolamenti) e di autoregolamentazione (ad esempio Statuto e Codici Etici) applicabili.

In particolare, la Funzione Antiriciclaggio ha l'obiettivo di:

- contribuire alla definizione degli orientamenti strategici e delle politiche per il governo complessivo dei rischi connessi con il riciclaggio e il finanziamento del terrorismo, alla predisposizione delle comunicazioni e delle relazioni periodiche agli organi aziendali e all'alimentazione del Risk Appetite Framework, collaborando con le altre funzioni aziendali di controllo al fine di realizzare un'efficace integrazione del processo di gestione dei rischi;
- sviluppare un approccio globale del rischio sulle base delle decisioni strategiche assunte, definendo la metodologia per la valutazione dei rischi di riciclaggio e finanziamento del terrorismo e le procedure per le aree di attività attinenti all'adeguata verifica della clientela, alla conservazione della documentazione e delle informazioni e all'individuazione e alla segnalazione delle operazioni sospette;
- assicurare adeguati presidi, verificando in modo continuativo l'idoneità, la funzionalità e l'affidabilità dell'assetto dei presidi antiriciclaggio, delle procedure e dei processi adottati nonché il loro grado di adeguatezza e conformità alle norme di legge;
- promuovere e diffondere la cultura di prevenzione del rischio di riciclaggio e di finanziamento del terrorismo.

Nel corso dell'esercizio 2025, le funzioni aziendali di controllo hanno svolto le attività in coerenza con le pianificazioni presentate e approvate dal Consiglio di Amministrazione della Banca.

#### 5.3 – Controlli di linea

Il sistema dei controlli interni, in coerenza con le disposizioni normative e regolamentari vigenti, prevede l'istituzione di specifici controlli di linea.

La Banca ha in particolare demandato alle strutture preposte ai singoli processi aziendali la responsabilità di attivarsi affinché le attività operative di competenza vengano espletate con efficacia ed efficienza, nel rispetto dei

limiti operativi assegnati, coerentemente con gli obiettivi di rischio e con le procedure in cui si articola il processo di gestione dei rischi, nonché in maniera conforme al vigente sistema di deleghe.

Le strutture responsabili delle attività operative e dei relativi controlli di primo livello sono tenute a rilevare e segnalare tempestivamente alle funzioni aziendali competenti i rischi insiti nei processi operativi di competenza e i fenomeni critici da tenere sotto osservazione nonché a suggerire i necessari presidi di controllo atti a garantire la compatibilità delle attività poste in essere con l'obiettivo aziendale di un efficace presidio dei rischi.

La Banca agevola tale processo attraverso la diffusione, a tutti i livelli, della cultura del rischio anche mediante l'attuazione di programmi di formazione per sensibilizzare i dipendenti in merito ai presidi di controllo relativi ai propri compiti e responsabilità.

I controlli di linea sono disciplinati nell'ambito delle disposizioni interne (politiche, regolamenti, procedure, manuali operativi, circolari, altre disposizioni, etc.) dove sono declinati in termini di responsabilità, obiettivi, modalità operative, tempistiche di realizzazione e modalità di tracciamento o incorporati nelle procedure informatiche.

#### 5.4 - Rischi cui la Banca è esposta

Per una più compiuta illustrazione dell'assetto organizzativo e delle procedure operative poste a presidio delle principali aree di rischio e delle metodologie utilizzate per la misurazione e la prevenzione dei rischi medesimi si rinvia all'informativa qualitativa e quantitativa riportata nella parte E della Nota Integrativa – informazioni sui rischi e sulle relative politiche di copertura.

Nel seguito si riportano alcuni riferimenti di generale indirizzo a riguardo.

La chiara ed esaustiva identificazione dei rischi cui la Banca è potenzialmente esposta, costituisce il presupposto per la consapevole assunzione e l'efficace gestione degli stessi, attuate anche attraverso appropriati strumenti e tecniche di mitigazione e traslazione.

La mappatura dei rischi rilevanti, che viene condotta a livello di Gruppo e costituisce la cornice entro cui si sviluppano tutte le attività di misurazione/valutazione, monitoraggio e mitigazione dei rischi, è stata effettuata tenendo in considerazione le peculiarità del Gruppo, la sua operatività attuale e prospettica e il contesto in cui esso opera, nonché le disposizioni dettate dai Regulator e le best practice di mercato.

A tal fine sono stati individuati i rischi relativamente ai quali si è o si potrebbe essere esposti, ossia quei rischi che potrebbero pregiudicare l'operatività, il perseguimento delle strategie e il conseguimento degli obiettivi aziendali.

Il processo di identificazione dei rischi rilevanti di Gruppo è un processo ricognitivo fondamentale per l'intero sistema di governo dei rischi in quanto costituisce un ideale "anello di congiunzione" tra diversi processi, rappresentando la base di partenza per indirizzare:

- in ambito RAF, l'individuazione delle fattispecie di rischio più significative sulle quali definire opportuni valori di "appetito al rischio", soglie di tolleranza e limiti di rischio;
- in ambito ICAAP/ILAAP, la perimetrazione dei rischi a maggiore impatto sull'adeguatezza della situazione patrimoniale e di liquidità del Gruppo, in chiave attuale e/o potenziale nonché sotto condizioni di stress;
- in ambito MRB, l'individuazione delle principali aree di vulnerabilità delle Banche affiliate e l'eventuale attivazione di meccanismi di rafforzamento;
- in ambito Piano di Risanamento, la definizione di possibili aree di intervento finalizzate a rientrare da situazioni di "near to default" e la conseguente calibrazione di opportune azioni di risanamento; l'impianto di reporting, definito in coerenza con tutti i processi principali sopra riportati, al fine di garantirne l'accuratezza, l'eshaustività, la chiarezza e l'utilità, assicurando così una periodicità di controllo dei rischi significativi adeguata rispetto ai fenomeni rappresentati.

In conformità a quanto richiesto all'interno dei documenti "Guida della BCE sul processo interno di valutazione dell'adeguatezza patrimoniale (ICAAP)" e "Guida della BCE sul processo interno di valutazione dell'adeguatezza della liquidità (ILAAP)" il processo di identificazione dei rischi viene realizzato seguendo un "approccio lordo", ovvero senza considerare quelle che sono le specifiche tecniche volte a mitigare i rischi sottostanti. L'analisi viene pertanto realizzata valutando le condizioni operative attuali e potenziali del Gruppo al fine di individuare eventuali

profili di rischio presenti nel contesto corrente ma non adeguatamente colti dalle preesistenti categorie mappate, cercando di anticipare tipologie di rischio storicamente non rilevanti per il Gruppo ma suscettibili di diventare tali in uno scenario prospettico in quanto connesse a prevedibili mutamenti nel contesto economico, finanziario e regolamentare. Per tale ragione, la Funzione Risk Management verifica nel continuo la presenza di adeguati processi di gestione dei rischi e provvede, seguendo gli step predefiniti, all'aggiornamento della "Mappa dei Rischi", ogniquale volta si verificano eventi/operazioni che potrebbero esporre il Gruppo a nuove tipologie di rischio.

Il processo di identificazione dei rischi rilevanti di Gruppo si articola nelle seguenti fasi:

- verifica della rilevanza dei rischi aziendali già oggetto di valutazione e analisi, ricerca e individuazione di nuovi rischi potenzialmente rilevanti non ancora considerati dal Gruppo (c.d. Long List dei rischi);
- definizione dei criteri e del set di elementi di valutazione secondo cui i rischi identificati nella fase precedente possano essere inclusi nella Short List dei rischi date le caratteristiche operative del Gruppo;
- finalizzazione della Short List dei rischi definendo la gerarchia e la tassonomia degli stessi;
- verifica del grado di materialità attuale e prospettica dei rischi di primo livello misurabili inclusi nella Short List attraverso specifiche analisi quantitative senza distinzione tra i rischi che generano e non generano assorbimenti patrimoniali;
- formalizzazione della Mappa dei Rischi di Gruppo sulla base delle fasi precedenti;
- definizione dell'articolazione organizzativa: identificazione delle dimensioni organizzative ritenute rilevanti ai fini della gestione e del monitoraggio del rischio e conseguente mappatura dei rischi rilevanti su tali assi di analisi.

Sulla base delle attività svolte sono stati indentificati come rilevanti i seguenti rischi:

#### **Rischio di credito e di controparte**

Rischio di riduzione del valore di un'esposizione in corrispondenza di un peggioramento del merito creditizio dell'utilizzatore, tra cui l'incapacità di adempiere in tutto o in parte alle sue obbligazioni contrattuali.

#### **Rischio di concentrazione del credito**

Rischio derivante da esposizioni verso controparti, incluse le controparti centrali, gruppi di controparti connesse e controparti operanti nel medesimo settore economico, nella medesima regione geografica o che esercitano la stessa attività o trattano la stessa merce, nonché dall'applicazione di tecniche di attenuazione del rischio di credito compresi, in particolare, i rischi derivanti da esposizioni indirette, come, ad esempio, nei confronti di singoli fornitori di garanzie.

#### **Rischio di mercato**

Rischio di variazione sfavorevole del valore di una esposizione in strumenti finanziari, inclusa nel portafoglio di negoziazione ai fini di vigilanza, a causa dell'andamento avverso dei tassi di interesse, tassi di cambio, tasso di inflazione, volatilità, corsi azionari, spread creditizi, prezzi delle merci (rischio generico) e/o alla situazione dell'emittente (rischio specifico).

#### **Rischio di aggiustamento della valutazione del credito (CVA)**

Rischio di aggiustamento della valutazione intermedia di mercato del portafoglio di operazioni con una controparte. Tale aggiustamento riflette il valore di mercato corrente del rischio di controparte nei confronti dell'ente, ma non riflette il valore di mercato corrente del rischio di credito dell'ente nei confronti della controparte.

#### **Rischio operativo**

Rischio di subire perdite derivanti dall'inadeguatezza o dalla disfunzione di procedure, risorse umane, sistemi interni o da eventi esogeni. Rientrano in tale tipologia, tra l'altro, le perdite derivanti da frodi, errori umani, interruzioni dell'operatività, indisponibilità dei sistemi, inadempienze contrattuali, catastrofi naturali.

#### **Rischio reputazionale**

Rischio attuale o prospettico di flessione degli utili o del capitale derivante da una percezione negativa dell'immagine della Banca da parte di clienti, controparti, azionisti della Banca, investitori o Autorità di Vigilanza.

#### **Rischio di non conformità alle norme**

Rischio di incorrere in sanzioni giudiziarie o amministrative, perdite finanziarie rilevanti o danni di reputazione in conseguenza di violazioni di norme imperative (di legge o di regolamenti) ovvero di autoregolamentazione (es. Statuto, Contratto di Coesione, Codice Etico).

#### **Rischio di riciclaggio e di finanziamento del terrorismo**

Rischio derivante dalla violazione di previsioni di legge, regolamentari e di autoregolamentazione funzionali alla prevenzione dell'uso del sistema finanziario per finalità di riciclaggio, di finanziamento del terrorismo o di finanziamento dei programmi di sviluppo delle armi di distruzione di massa, nonché il rischio di coinvolgimento in episodi di riciclaggio e di finanziamento del terrorismo o di finanziamento dei programmi di sviluppo delle armi di distruzione di massa.

#### **Rischio di tasso di interesse del banking book**

Rischio attuale e prospettico di variazioni del portafoglio bancario della Banca a seguito di variazioni avverse dei tassi di interesse, che si riflettono sia sul valore economico che sul margine di interesse.

#### **Rischio di differenziale creditizio derivante da attività diverse dalla negoziazione (CSRBB)**

Rischio determinato dalle variazioni del prezzo di mercato dello strumento finanziario, connesse a fattori legati al mercato di riferimento, alla liquidità o ad altre caratteristiche specifiche, che non sono catturate da un altro quadro prudenziale esistente come l'IRRBB o il rischio di credito inteso come passaggio a default.

#### **Rischio sovrano**

Rischio che un deterioramento del merito creditizio dei titoli governativi potrebbe avere sulla redditività complessiva.

#### **Rischio strategico e di business**

Rischio attuale o prospettico di flessione degli utili o del capitale derivante da cambiamenti del contesto operativo o da decisioni aziendali errate, attuazione inadeguata di decisioni, scarsa reattività a variazioni del contesto competitivo.

#### **Rischio immobiliare del portafoglio di proprietà**

Rischio attuale o prospettico derivante da variazioni di valore degli immobili di proprietà detenuti a causa di variazioni nei prezzi nel mercato immobiliare italiano.

#### **Rischio connesso con l'assunzione di partecipazioni**

Rischio di inadeguata gestione delle partecipazioni che comporta, per esempio, un eccessivo immobilizzo dell'attivo derivante da investimenti partecipativi in società finanziarie e non finanziarie, tenuto conto anche degli investimenti immobiliari posti in essere.

#### **Rischio di una leva finanziaria eccessiva**

Rischio che un livello di indebitamento particolarmente elevato rispetto alla dotazione di mezzi propri renda il Gruppo vulnerabile, rendendo necessaria l'adozione di misure correttive al proprio piano industriale, compresa la vendita di attività con contabilizzazione di perdite che potrebbero comportare rettifiche di valore anche sulle restanti attività.

#### **Rischio di liquidità e finanziamento**

Rischio di non essere in grado di far fronte in modo efficiente e senza mettere a repentaglio l'ordinaria operatività e l'equilibrio finanziario, ai propri impegni di pagamento o a erogare fondi per l'incapacità di reperire fonti di finanziamento o di reperirle a costi superiori a quelli del mercato (funding liquidity risk) o per la presenza di limiti allo smobilizzo delle attività (market liquidity risk) incorrendo in perdite in conto capitale.

#### **Rischio di conflitti di interesse nei confronti di soggetti collegati**

Rischio che la vicinanza di taluni soggetti ai centri decisionali di una banca possa compromettere l'imparzialità e l'oggettività delle decisioni relative alla concessione di finanziamenti e ad altre transazioni nei loro confronti, con possibili distorsioni nel processo di allocazione delle risorse, esposizione della banca a rischi non adeguatamente misurati o presidiati, potenziali danni per depositanti e azionisti.

**Rischio geopolitico**

Rischio di minaccia, realizzazione ed escalation di eventi avversi associati a guerre, terrorismo e tensioni tra Stati e attori politici che influenzano il corso pacifico delle relazioni internazionali.

**Rischio di governance**

Rischio che la struttura societaria dell'ente non risulti adeguata e trasparente, e non sia quindi adatta allo scopo, e che i meccanismi di governance messi in atto non siano adeguati. In particolare, tale rischio può derivare dalla mancanza o inadeguatezza:

- di una struttura organizzativa solida e trasparente con responsabilità chiare, che includa gli Organi aziendali e i suoi Comitati;
- di conoscenza e comprensione, da parte dell'Organo di amministrazione, della struttura operativa dell'ente e dei rischi connessi;
- di politiche volte ad individuare e prevenire i conflitti di interesse;
- di un assetto di governance trasparente per i soggetti interessati.

**Rischi climatici e ambientali<sup>4</sup>**

Rischi derivanti dai cambiamenti climatici e dal degrado ambientale, i quali danno origine a mutamenti strutturali che influiscono sull'attività economica e, di conseguenza sul sistema finanziario.

**5.5 – Informazioni sulla continuità aziendale, sui rischi finanziari, sulle verifiche per riduzione di valore delle attività e sulle incertezze nell'utilizzo di stime**

Con riferimento ai documenti Banca d'Italia, Consob e Isvap n.2 del 6 febbraio 2009 e n.4 del 3 marzo 2010, relativi alle informazioni da fornire nelle relazioni finanziarie sulle prospettive aziendali, con particolare riferimento alla continuità aziendale, ai rischi finanziari, alle verifiche per riduzione di valore delle attività (impairment test) e alle incertezze nell'utilizzo delle stime, il Consiglio di Amministrazione conferma di avere la ragionevole aspettativa che la Banca possa continuare la propria operatività in un futuro prevedibile e attesta pertanto che il bilancio dell'esercizio è stato predisposto in tale prospettiva di continuità.

Nella struttura patrimoniale e finanziaria della Banca e nell'andamento operativo non sussistono elementi o segnali che possano indurre incertezze sul punto della continuità aziendale.

Per l'informativa relativa ai rischi finanziari, alle verifiche per riduzione di valore delle attività e alle incertezze nell'utilizzo di stime si rinvia alle informazioni fornite nella presente relazione, a commento degli andamenti gestionali, e/o nelle specifiche sezioni della Nota Integrativa.

<sup>4</sup>Si specifica che il rischio è considerato come rischio di secondo livello nell'ambito delle seguenti categorie di rischio: rischio di credito e controparte, rischio di mercato, rischio operativo, rischio reputazionale, rischio strategico e di business, rischio immobiliare del portafoglio di proprietà e rischio di liquidità e finanziamento.

## CAPITOLO 6

### Altre informazioni sulla gestione

#### 6.1 – Informazioni sulle ragioni delle determinazioni assunte con riguardo all'ammissione dei nuovi soci ai sensi dell'art. 2528 del Codice Civile

Per l'esercizio 2025 la Banca ha continuato a perseguire la sua politica di consolidamento della compagine sociale, ben numerosa, costituitasi nel tempo.

Nello specifico la Banca sta cercando di:

- favorire la fuoriuscita di soci che non hanno interesse a intrattenere rapporti con l'azienda, acquisendo, nel contempo nuovi soci, che subentrano acquistando le azioni dei soci uscenti, senza impattare sul patrimonio dell'azienda.
- favorire l'ingresso di giovani soci che ricevono le quote, in donazione, dai propri genitori ormai avanti con l'età.

Le due politiche stanno restituendo i loro risultati che si concretizzano in:

1. una base sociale più partecipativa e propensa ai valori del credito cooperativo
2. Una base sociale più giovane in termini di età media.

#### Informazioni sui soci

Alla fine dell'esercizio 2025 la compagine sociale della Banca è costituita da n° 2.881 soci, con un aumento/diminuzione di 73 soci rispetto al 2024.

	Persone fisiche	Persone giuridiche	Totale
<b>Numero soci al 1° gennaio 2025</b>	<b>2.760</b>	<b>194</b>	<b>2.954</b>
Numero soci: ingressi	23	5	28
Numero soci: uscite	98	3	101
<b>Numero soci al 31 dicembre 2025</b>	<b>2.685</b>	<b>196</b>	<b>2.881</b>

Al 31/12/2025 tra le persone fisiche registriamo 1.907 uomini (nel 2024 erano 1.974) e 778 donne (nel 2023 erano 786).

Dalle informazioni ottenute nel corso del 2025, si registra un rapporto impegni / soci pari a 29,16%, in lieve aumento rispetto ai valori ottenuti al 31/12/2024 in cui tale indice era pari a 28,59 %.

Al 31 dicembre 2025 il rapporto raccolta diretta soci su raccolta diretta è pari a 35,11 %, sostanzialmente stabile rispetto ai valori ottenuti al 31 dicembre 2024 in cui tale indice era pari a 35,13%;

#### 6.2 – Indicatore relativo al rendimento delle attività

Ai sensi dell'art. 90 della Direttiva 2013/36/UE, c.d. CRD IV, si riporta di seguito l'indicatore relativo al rendimento delle attività (c.d. Public Disclosure of return on Assets), calcolato come rapporto tra gli utili netti e il totale di bilancio, il quale al 31 dicembre 2025 è pari a 1,684%.

### 6.3 – Adesione Gruppo IVA

In data 27 dicembre 2018, [Nome Banca] insieme alle altre Società Partecipanti hanno esercitato l'opzione per la costituzione del "Gruppo IVA Cassa Centrale", ai sensi dell'art. 70-bis del D.P.R. 26 ottobre 1972, n. 633 con vincolo per l'intera durata dell'opzione (triennio 2019-2021 e con rinnovo automatico attualmente in vigore).

Per effetto dell'opzione, le prestazioni di servizi e le cessioni di beni tra soggetti partecipanti risultano essere, nella maggior parte dei casi, non rilevanti ai fini del tributo.

Le cessioni di beni e le prestazioni di servizi effettuate da un soggetto partecipante a un soggetto esterno, si considerano effettuate dal Gruppo IVA; le cessioni di beni e le prestazioni di servizi effettuate da un soggetto esterno a un soggetto partecipante, si considerano effettuate nei confronti del Gruppo IVA.

### 6.4 – Attività di ricerca e sviluppo

Nulla da segnalare.

### 6.5 – Azioni proprie

Le azioni proprie detenute sono portate in riduzione del patrimonio netto. Analogamente, il costo originario delle stesse e gli utili o le perdite derivanti dalla loro successiva vendita sono rilevati come movimenti del patrimonio netto.

### 6.6 – Rapporti con parti correlate

Le informazioni sui rapporti con parti correlate, come definite dallo IAS 24, sono riportate nella "parte H - operazioni con parti correlate" della Nota Integrativa, cui si fa rinvio.

Ai sensi della disciplina prudenziale in materia di attività di rischio e conflitti di interesse nei confronti di soggetti collegati, nonché del vigente "Regolamento di Gruppo per la gestione delle operazioni con soggetti collegati", si evidenzia che nel corso dell'esercizio 2025 non sono state effettuate operazioni verso soggetti collegati, (diverse dalle operazioni di importo esiguo ai sensi delle disposizioni di riferimento e dei parametri definiti dalla Banca).

Nel corso del 2025 non sono state compiute operazioni con soggetti collegati, di maggiore rilevanza ai sensi della normativa di riferimento e dei criteri adottati nell'ambito delle politiche assunte.

### 6.7 - Gestione della resilienza operativa

Il rapido cambiamento del panorama digitale e l'evoluzione del quadro normativo, con l'introduzione del Regolamento (UE) n. 2022/2554 (c.d. Regolamento DORA) che riguarda la resilienza operativa digitale per il settore finanziario, hanno richiesto un cambiamento paradigmatico per prevenire in maniera ancora più efficace gli eventi di business interruption e preservare nel tempo la continuità dei propri servizi critici.

Le attività di aggiornamento della Business Impact Analysis (BIA) sono state concluse secondo la pianificazione, consentendo la finalizzazione delle analisi da parte delle Banche affiliate e Società del Gruppo in perimetro entro la fine dell'anno. Rispetto all'anno precedente il perimetro di analisi è stato esteso a tutti i processi previsti dalla tassonomia di Gruppo.

Come ogni anno, i Referenti di Continuità Operativa delle Banche del Gruppo hanno partecipato ai workshop formativi specifici organizzati da Cassa Centrale Banca con l'obiettivo di rendere gli stessi consapevoli delle novità introdotte e delle modalità di conduzione della Business Impact Analysis (BIA) e Risk Impact Assessment (RIA), oltre che sensibilizzarli sulla tematica.

La Strategia di Resilienza Operativa Digitale, documento previsto dal Regolamento DORA, predisposto dalla Capogruppo partendo dalle attività implementate nel corso dell'anno con valenza per l'intero Gruppo, ha evidenziato possibili elementi di implementazione atti a rafforzare ulteriormente la posture del Gruppo rispetto alle

tematiche di resilienza.

Inoltre, è stato portato all'attenzione degli Organi aziendali competenti l'aggiornamento del Piano di Continuità Operativa, che definisce le strategie per gestire e superare efficacemente le interruzioni e le minacce che possono compromettere la continuità operativa dell'organizzazione.

Relativamente ai test, come previsto dal Piano dei Test 2025, nel corso dell'anno sono state realizzate con successo le verifiche di continuità operativa, comprensive del test di Disaster Recovery, con i rispettivi fornitori.

Infine, è stato predisposto da Capogruppo e distribuito a tutto il personale del Gruppo un programma di formazione aggiornato che prevede i principi basilari in ambito Resilienza Operativa, che i dipendenti delle Banche affiliate devono svolgere entro il primo trimestre 2026.

## **6.8 - Modello di organizzazione, gestione e controllo ai fini della prevenzione dei reati ex D.Lgs. 231/2001**

In attuazione della delega di cui all'art. 11 della Legge 300 del 29 settembre 2000, è stato emanato il Decreto Legislativo 231 dell'8 giugno 2001, (di seguito anche "il Decreto"), con il quale il legislatore ha adeguato la normativa interna alle convenzioni internazionali in materia di responsabilità delle persone giuridiche cui l'Italia aderisce.

Si tratta in particolare della Convenzione di Bruxelles del 26 luglio 1995 sulla tutela degli interessi finanziari delle Comunità europee, della Convenzione firmata a Bruxelles il 26 maggio 1997 sulla lotta alla corruzione nella quale siano coinvolti funzionari della Comunità europea o degli Stati membri e della Convenzione dell'Organizzazione per la cooperazione e lo sviluppo economico (OCSE) del 17 dicembre 1997 sulla lotta alla corruzione di pubblici ufficiali stranieri nelle operazioni economiche e internazionali.

Il Decreto, recante la "disciplina della responsabilità amministrativa delle persone giuridiche, delle società e delle associazioni anche prive di personalità giuridica", ha introdotto nell'ordinamento giuridico italiano un regime di responsabilità amministrativa a carico degli enti per reati tassativamente elencati e commessi nel loro interesse o vantaggio: (i) da persone fisiche che rivestano funzioni di rappresentanza, di amministrazione o di direzione degli enti stessi o di una loro unità organizzativa dotata di autonomia finanziaria e funzionale, nonché da persone fisiche che esercitano, anche di fatto, la gestione e il controllo degli enti medesimi, ovvero (ii) da persone fisiche sottoposte alla direzione o alla vigilanza di uno dei soggetti sopra indicati.

L'ente non risponde, invece, se i predetti soggetti hanno agito nell'interesse esclusivo proprio o di terzi (art. 5, comma 2 del Decreto) ovvero quando volontariamente impedisce il compimento dell'azione o la realizzazione dell'evento.

In ogni caso la responsabilità amministrativa degli enti è autonoma rispetto alla responsabilità penale della persona fisica che ha commesso il reato.

I reati per i quali è configurabile la responsabilità amministrativa degli enti, con l'indicazione specifica delle sanzioni applicabili, sono elencati nella Sezione III del Decreto. Il Decreto prevede forme di esonero della responsabilità amministrativa degli enti. In particolare, esso stabilisce che, in caso di reato commesso da un soggetto apicale, l'ente non risponde se prova che:

- l'organo dirigente ha adottato ed efficacemente attuato, prima della commissione del fatto, modelli di organizzazione e di gestione idonei a prevenire reati della specie di quello verificatosi;
- il compito di vigilare sul funzionamento e l'osservanza dei modelli e di curare il loro aggiornamento è stato affidato a un organismo della società dotato di autonomi poteri di iniziativa e di controllo;
- le persone hanno commesso il reato eludendo fraudolentemente i modelli di organizzazione e di gestione;
- non vi è stata omessa o insufficiente vigilanza da parte dell'organismo preposto.

Pertanto, nel caso di reato commesso da soggetti apicali, sussiste in capo all'ente una presunzione di responsabilità dovuta al fatto che tali soggetti esprimono e rappresentano la politica e quindi la volontà dell'ente stesso: tale presunzione, tuttavia, può essere superata se l'ente riesce a dimostrare la sussistenza delle quattro condizioni sopraindicate in coerenza con quanto previsto dal comma 1 dell'art. 6 del Decreto.

In tal caso, pur sussistendo la responsabilità personale in capo al soggetto apicale, l'ente non è responsabile ai sensi del Decreto.

Nello stesso modo, la responsabilità amministrativa dell'ente sussiste anche per i reati posti in essere da soggetti sottoposti, se la loro commissione è stata resa possibile dall'inosservanza degli obblighi di direzione o di vigilanza. In ogni caso, l'inosservanza di detti obblighi di direzione o di vigilanza è esclusa se l'ente dimostra di aver adottato ed efficacemente attuato, prima della commissione del fatto, un modello di organizzazione e gestione idoneo a prevenire reati della specie di quello verificatosi.

Il Modello deve rispondere ai seguenti requisiti:

- individuare le attività nel cui ambito esiste la possibilità che vengano commessi reati previsti dal Decreto;
- prevedere specifici protocolli diretti a programmare la formazione e l'attuazione delle decisioni della società in relazione ai reati da prevenire;
- individuare modalità di gestione delle risorse finanziarie idonee a impedire la commissione di tali reati;
- prevedere obblighi di informazione nei confronti dell'organismo deputato a vigilare sul funzionamento e l'osservanza del Modello;
- introdurre o recepire un sistema disciplinare idoneo a sanzionare il mancato rispetto delle misure indicate nel Modello;
- prevedere, anche tramite apposito rinvio alla normativa interna in materia di whistleblowing, adeguati canali informativi che, nelle modalità previste da detta normativa interna: i) garantiscano la riservatezza dell'identità del segnalante, del segnalato, degli eventuali altri soggetti eventualmente coinvolti, nonché del contenuto della segnalazione e della relativa documentazione, ii) consentano ai soggetti individuati come possibili segnalanti dalla normativa interna in materia di Whistleblowing, di presentare una segnalazione relativa a comportamenti di qualsiasi natura (anche omissivi) seriamente sospetti di violazioni ai sensi della normativa interna di riferimento;
- sancire il divieto di atti di ritorsione o discriminatori nei confronti del segnalante e di tutti i soggetti indicati dalla normativa interna in materia di Whistleblowing. per motivi collegati – direttamente o indirettamente – alla segnalazione di potenziali violazioni previste dalla normativa interna in materia di Whistleblowing.

La Banca ha da tempo adottato un Modello finalizzato a prevenire il rischio di incorrere in responsabilità amministrativa degli enti per i reati previsti dal Decreto. Il Modello della Banca è costituito da due parti.

La Parte Generale fornisce una descrizione del quadro normativo di riferimento, del modello di governance e dell'assetto organizzativo della Banca, dei compiti e delle responsabilità dell'Organismo di Vigilanza, del sistema disciplinare, del piano di formazione e comunicazione attinente al Modello. Fornisce, inoltre, indicazioni in merito alla metodologia impiegata per la definizione del Modello stesso. Individua, infine, i ruoli e le responsabilità in materia di adozione e aggiornamento del Modello.

La Parte Speciale, organizzata in specifici protocolli per ciascuna categoria di reato prevista dal Decreto, individua le attività sensibili nell'ambito delle quali è ragionevolmente ipotizzabile la commissione di tali reati nonché i presidi di controllo, le misure organizzative e i principi comportamentali da adottare al fine di prevenirne la commissione.

In particolare, attraverso l'adozione e il costante aggiornamento del Modello, la Banca si è riproposta di perseguire le seguenti principali finalità:

- contribuire alla diffusione al suo interno, della conoscenza dei reati previsti dal Decreto e delle attività che possono portare alla realizzazione degli stessi;
- diffondere al suo interno la conoscenza delle attività nel cui ambito si celano rischi di commissione dei reati e delle regole interne adottate dalla Banca che disciplinano le stesse attività;
- diffondere piena consapevolezza che comportamenti contrari alla legge e alle disposizioni interne sono condannati dalla Banca in quanto, nell'espletamento della propria missione aziendale, essa intende attenersi ai principi di legalità, correttezza, diligenza e trasparenza;

- assicurare un'organizzazione e un sistema dei controlli adeguati alle attività svolte dalla Capogruppo e garantire la correttezza dei comportamenti dei soggetti apicali, dei dipendenti e dei collaboratori.

La Banca ha adottato un documento ("Linee Guida in materia di responsabilità amministrativa degli enti all'interno del Gruppo") contenente principi e criteri direttivi cui tutte le società del Gruppo sono tenute a uniformarsi.

Il Modello della Banca è aggiornato alle più recenti novità normative aventi ad oggetto integrazioni e/o modifiche rilevanti ai reati presupposto.

## CAPITOLO 7

### Fatti di rilievo avvenuti dopo la chiusura dell'esercizio

Si porta all'attenzione che successivamente al 31 dicembre 2025 e fino alla data di approvazione del presente fascicolo di bilancio, non si è verificato alcun avvenimento aziendale che ha determinato conseguenze rilevanti sui risultati patrimoniali ed economici rappresentati.

#### **Implicazioni in merito allo scenario geopolitico**

Lo scenario geopolitico continua a essere significativamente influenzato dal conflitto in Ucraina nonché dai frequenti conflitti militari in Medio Oriente, aggravati nel febbraio 2026 dagli ulteriori conflitti verificatisi nell'area e che hanno coinvolto Stati Uniti, Israele ed Iran. La durata ed evoluzione di tali situazioni ad oggi rappresentano variabili imprevedibili, con relative implicazioni sull'economia mondiale e nazionale. La Banca, con il supporto delle competenti strutture della Capogruppo, monitora costantemente le implicazioni indirette sul contesto economico italiano e sui propri territori di riferimento, al fine di attivare eventuali azioni di mitigazione. Al tempo stesso, la dotazione patrimoniale e i rapporti di copertura dei crediti deteriorati e non deteriorati consentono di affrontare con capacità di adattamento i potenziali scenari che dovessero verificarsi garantendo adeguata resilienza all'interno di un orizzonte temporale ragionevolmente prevedibile.

## CAPITOLO 8

# Prevedibile evoluzione della gestione

### 8.1 Prevedibile evoluzione della gestione

In questo primo scorcio del 2026 (dati al 28 febbraio 2026) la Banca ha continuato ad operare in continuità con la gestione che ha caratterizzato il 2025.

In particolare, la raccolta diretta si attesta sui 187 milioni di euro, stabile rispetto a fine anno; l'indiretta è attestata sui 35 milioni. Il tasso medio praticato è sceso dallo 0,488 allo 0,468%.

Gli impieghi lordi sono anch'essi stabili sui 130 milioni, mentre il tasso medio complessivo è salito dal 5,453 al 5,457%.

L'esercizio 2025 ha confermato una crescita economica moderata e un rallentamento dell'inflazione. La politica adottata dall'Amministrazione Statunitense di rinegoziazione dei dazi applicati all'importazione verso i partner commerciali ha generato volatilità sui mercati finanziari e innescato dinamiche che potranno impattare negativamente alcuni settori economici anche nel corso del 2026.

Lo scenario geopolitico rimane fortemente condizionato dal conflitto in Ucraina, dai ricorrenti conflitti militari in Medio Oriente e da ulteriori scontri in altre zone extra-europee. La durata ed evoluzione di tali situazioni ad oggi rappresentano variabili imprevedibili, con relative implicazioni sull'economia mondiale e nazionale. La Banca ne monitora costantemente le implicazioni indirette sul contesto economico italiano e sui propri territori di riferimento, al fine di attivare eventuali azioni di mitigazione. Al tempo stesso, l'ampia disponibilità di liquidità strutturale, l'elevato rapporto di copertura dei crediti deteriorati e i margini di flessibilità nel posizionamento di rischio di tasso a disposizione della Banca consentono di affrontare con capacità di adattamento i potenziali scenari che dovessero verificarsi.

Le principali Banche Centrali a livello mondiale hanno mantenuto una politica monetaria espansiva e nel corso del 2026 monitoreranno lo scenario macroeconomico e finanziario al fine di valutare l'opportunità o meno di una modifica al proprio approccio di politica economica.

In tale contesto, la Banca continuerà a indirizzare la propria attenzione a sostenere con forza il tessuto economico dei territori di riferimento, che si trovano ad affrontare una situazione in continuo rapido mutamento, e a presidiare il complessivo profilo di rischio. Al tempo stesso, proseguiranno le iniziative mirate ad aumentare il grado di diversificazione dei ricavi, in uno scenario che vede progressivamente ridursi il contributo del margine di interesse alla redditività delle banche italiane.

Proseguiranno, infine, gli investimenti in competenze e tecnologia, con particolare attenzione alle iniziative di trasformazione digitale, affiancati ai progetti di efficientamento operativo previsti nel Piano Strategico.

## CAPITOLO 9

### Proposta di destinazione del risultato di esercizio

L'utile d'esercizio ammonta a Euro 3.823.946

Si propone all'Assemblea di procedere alla seguente ripartizione:

1. Alla riserva legale, di cui all'art. 53, comma 1. lettera a) dello Statuto	Euro	3.709.228
2. Ai fondi mutualistici per la promozione e lo sviluppo della cooperazione pari al 3% degli utili netti annuali, di cui all'art. 53 comma 1. lettera b) dello Statuto	Euro	114.718

Proponiamo al Vostro esame e alla Vostra approvazione il bilancio dell'esercizio 2025 come esposto nella documentazione di stato patrimoniale e di conto economico, nonché nella Nota Integrativa.

## CAPITOLO 10

### Considerazioni conclusive

Care Socie, cari Soci,

nella società contemporanea si osserva una progressiva crescita delle disuguaglianze, sia territoriali che sociali: opportunità, investimenti, reddito, servizi tendono a concentrarsi in pochi "poli" territoriali e a vantaggio soprattutto di alcuni ceti sociali.

Ad esempio, le statistiche sull'evoluzione demografica ci dicono non solo che i piccoli Comuni perdono residenti più dei grandi Comuni, ma anche che tra le stesse grandi aree metropolitane ci sono differenze notevoli: a fronte di un aumento della popolazione registrato dal 2011 al 2020 dalle aree metropolitane di Milano, Roma e Bologna, si è verificata una forte riduzione di popolazione nelle aree metropolitane di Messina, Reggio Calabria e Genova.

Il processo di polarizzazione territoriale appare quindi favorire poche aree fortemente competitive.

Un fenomeno analogo si registra in ambito sociale.

Nel 2024, in Italia, il 23,1% della popolazione era a rischio di povertà o esclusione sociale (in aumento rispetto al 2023). L'ammontare di reddito percepito dalle famiglie più abbienti è 5,5 volte quello percepito dalle famiglie più povere. Tra il 1980 e il 2022 l'1% più ricco della popolazione ha visto aumentare il suo reddito dal 5 al 14%. Tendenza opposta per il 50% più povero che ha visto abbassarsi il reddito dal 22 al 15%.

Secondo uno studio recente, circa il 40% delle disuguaglianze di reddito in Italia sono spiegate dalla disuguaglianza dei punti di partenza sulla quale impattano la famiglia, il genere, il paese o la regione in cui si risiede. Tutti fattori che hanno in comune la circostanza di essere ereditati e di essere fuori dal controllo dell'individuo.

Questo pericoloso processo di frammentazione - territoriale, sociale ed economico - rischia di incidere sulla stessa tenuta democratica del paese.

È impossibile, infatti, proteggere la democrazia se non si garantisce e si promuove la democrazia economica.

Le BCC contribuiscono a "parificare le opportunità". A evitare la progressiva marginalizzazione di zone del paese. A favorire l'inclusione e lo sviluppo.

E in questa missione l'appartenenza al Gruppo Cassa Centrale rappresenta un moltiplicatore di valore, al servizio delle persone e del territorio. Un valore che si traduce nella capacità di fare sistema e di mantenere vivi, anche nei contesti meno centrali, presidi di prossimità, partecipazione e coesione.

Per questi obiettivi ha lavorato, e continuerà a lavorare, la nostra Banca. Per promuovere fiducia e futuro. In modo concreto.

Il Consiglio di Amministrazione

Data 19 marzo 2026



# **Relazione del Collegio Sindacale**

*Banca di Credito Cooperativo del Circeo e Privernate*

**2025**





**RELAZIONE DEL COLLEGIO SINDACALE AI SENSI DELL'ART. 2429, co. 2, DEL CODICE CIVILE**

Signori Soci della Banca di Credito Cooperativo del Circeo e Privernate,

il Consiglio di Amministrazione, nella seduta del 19 marzo 2026, ha approvato e messo a nostra disposizione il bilancio dell'esercizio chiuso al 31 dicembre 2025 unitamente alla relazione sulla gestione.

Il Collegio sindacale non essendo incaricato della revisione legale, ha svolto sul bilancio le attività di vigilanza previste nella Norma 3.8. delle "Norme di comportamento del Collegio sindacale di società non quotate", consistenti in un controllo sintetico complessivo volto a verificare che il bilancio sia stato correttamente redatto. La verifica della rispondenza ai dati contabili spetta, infatti, all'incaricato della revisione legale. Il progetto di bilancio, che è composto dagli schemi dello stato patrimoniale, del conto economico, del prospetto della redditività complessiva, del prospetto delle variazioni del patrimonio netto, del rendiconto finanziario e della nota integrativa e dalle relative informazioni comparative, è stato quindi sottoposto alla revisione legale dei conti dalla Società Deloitte & Touche S.p.A. e può essere riassunto nelle seguenti risultanze:

**Stato patrimoniale**

Attivo	226.987.053
Passivo e Patrimonio netto	223.163.107
Utile dell'esercizio	3.823.946

*Dati espressi in Euro*

**Conto economico**

Utile dell'operatività corrente al lordo delle imposte	4.560.621
Imposte sul reddito dell'esercizio dell'operatività corrente	(736.675)
Utile dell'esercizio	3.823.946

*Dati espressi in Euro*

La nota integrativa, poi, contiene le ulteriori informazioni ritenute utili per una rappresentazione più completa degli accadimenti aziendali e per una migliore comprensione dei dati di bilancio ed è altresì integrata con appositi dati ed informazioni, anche con riferimento a specifiche previsioni di legge. In tale ottica, la stessa fornisce le informazioni richieste da altre norme del codice civile e dalla regolamentazione secondaria cui la Vostra Banca è soggetta, nonché altre informazioni ritenute opportune dall'organo amministrativo per rappresentare in modo veritiero e corretto la situazione patrimoniale, economica e finanziaria della Banca.

Unitamente ai dati al 31 dicembre 2025, gli schemi del bilancio contengono, laddove richiesto dalle istruzioni emanate dalla Banca d'Italia con la Circolare n. 262 del 22 dicembre 2005, anche quelli al 31 dicembre 2024.

Sul bilancio nel suo complesso è stato rilasciato un giudizio senza rilievi dalla Società di revisione legale dei conti Deloitte & Touche S.p.A. che ha emesso, ai sensi dell'art. 14 del D.Lgs. N. 39/2010, una relazione in data 14 aprile 2026 per la funzione di revisione legale dei conti. Detta relazione evidenzia che il bilancio d'esercizio fornisce una rappresentazione veritiera e corretta della situazione patrimoniale e finanziaria della Banca di Credito Cooperativo del Circeo e Privernate Soc. Coop. al 31/12/2025, del risultato economico e dei flussi di cassa per l'esercizio chiuso a tale data in conformità ai principi di redazione (IFRS) adottati dall'Unione Europea nonché ai provvedimenti emanati in attuazione dell'art. 43 del D.Lgs. 136/15. Inoltre, detta relazione evidenzia che la relazione sulla gestione presentata agli Amministratori è coerente con il bilancio d'esercizio della Banca al 31 dicembre 2025 ed è stata redatta in conformità alle norme di legge e che non vi sono informazioni da riportare ai sensi dell'art. 14, comma 2, lettera e-ter), del D.Lgs. N. 39/2010.

Nel corso delle verifiche eseguite il Collegio Sindacale ha proceduto anche ad incontri periodici con la Società incaricata della revisione legale dei conti, prendendo così atto del lavoro svolto dalla medesima e procedendo allo

scambio reciproco di informazioni nel rispetto dell'art. 2409-septies del cod. civ.. Per quanto concerne le voci del bilancio presentato alla Vostra attenzione il Collegio Sindacale ha effettuato i controlli necessari per poter formulare le conseguenti osservazioni, così come richiesto dalle "Norme di comportamento del Collegio Sindacale" emanate dal Consiglio Nazionale dei Dottori Commercialisti e degli Esperti Contabili.

Tali controlli hanno interessato, in particolare, i principi di redazione e i criteri di valutazione, con attenzione specifica al tema degli accantonamenti, adottati dagli amministratori e l'osservanza del principio di prudenza.

Il nostro esame è stato svolto secondo le richiamate Norme di comportamento del Collegio Sindacale e, in conformità a tali Norme, abbiamo fatto riferimento alle disposizioni che disciplinano il bilancio di esercizio, con riferimento: ai principi contabili internazionali IAS/IFRS emanati dall'International Accounting Standards Board (IASB) ed ai relativi documenti interpretativi emanati dall'International Financial Reporting Interpretations Committee (IFRIC), omologati dalla Commissione Europea ed in vigore alla data di riferimento del bilancio; al Framework for the Preparation and Presentation of Financial Statement ("quadro sistematico per la preparazione e presentazione del bilancio") emanato dallo IASB, con particolare riguardo al principio fondamentale della prevalenza della sostanza sulla forma, nonché al concetto della rilevanza e della significatività dell'informazione; alle istruzioni contenute nella Circolare della Banca d'Italia n. 262 del 22 dicembre 2005; ai documenti sull'applicazione degli IFRS in Italia predisposti dall'Organismo Italiano di Contabilità (O.I.C) nonché alle precisazioni inviate dalla Banca d'Italia.

Dai riscontri effettuati non sono emerse discordanze rispetto alle norme che regolano la redazione del bilancio e rispetto all'applicazione dei principi contabili internazionali.

Il collegio ha poi esaminato la Relazione aggiuntiva, di cui all'art. 19, comma 1, lett. a) del D.Lgs 39/2010 ed all'art. 11 del Regolamento (UE) n. 537/2014, rilasciata dalla Società di revisione Deloitte & Touche S.p.A. in data 14 aprile 2026, da cui si evince:

- l'assenza di aspetti significativi da segnalare in merito all'aspetto chiave della revisione individuato nella valutazione dei crediti verso la clientela per finanziamenti valutati al costo ammortizzato;
- l'assenza di carenze significative nel sistema di controllo interno in relazione al processo di informativa finanziaria che, secondo il giudizio professionale del revisore, sono sufficientemente importanti;
- la mancata rilevazione, nel corso dell'attività di revisione, di casi di non conformità, effettiva o presunta, a leggi e regolamenti o disposizioni statutarie;
- l'assenza di aspetti significativi da segnalare in merito ai metodi di valutazione applicati;
- l'assenza di limitazioni al processo di acquisizione degli elementi probativi su cui basare il giudizio oltre che l'assenza di difficoltà significative nello svolgimento dell'incarico;
- l'assenza di errori e carenze di informativa che non sono stati corretti dalla Direzione;

e la dichiarazione, ai sensi dell'art. 6, paragrafo 2, lett. a) del Regolamento (UE) n. 537/2014, in base alla quale la Società medesima conferma di non aver riscontrato situazioni tali da compromettere l'indipendenza dalla Banca.

Nel corso dell'esercizio 2025 abbiamo partecipato alle riunioni del Consiglio di Amministrazione ed abbiamo svolto verifiche, sia collegiali che individuali.

Nello svolgimento e nell'indirizzo delle nostre verifiche ed accertamenti ci siamo avvalsi delle strutture e delle funzioni di controllo interne alla Banca ed abbiamo ricevuto dalle stesse adeguati flussi informativi. Il nostro esame è stato svolto secondo le richiamate Norme di comportamento del Collegio Sindacale.

In particolare, in ossequio all'art. 2403 e ss. del codice civile ed alla regolamentazione secondaria cui la Vostra Banca è soggetta, il Collegio:

- 1) **ha ottenuto** dagli Amministratori le informazioni sul generale andamento della gestione e sulla sua prevedibile evoluzione, nonché sulle operazioni di maggior rilievo economico finanziario e patrimoniale e su quelle svolte con parti correlate;
- 2) **ha potuto verificare**, in base alle informazioni ottenute, che le azioni deliberate e poste in essere sono conformi alla legge e allo Statuto sociale e che non appaiono manifestamente imprudenti, azzardate in

potenziale conflitto di interessi o in contrasto con le deliberazioni assunte dall'Assemblea o tali da compromettere l'integrità del patrimonio;

- 3) **ha vigilato** sull'osservanza della Legge e dello Statuto, nonché sul rispetto dei principi di corretta amministrazione;
- 4) **ha acquisito conoscenza** e vigilato, per quanto di sua competenza, sull'adeguatezza dell'assetto organizzativo, amministrativo e contabile adottato dalla Banca e sul suo concreto funzionamento. A tal fine il Collegio ha operato, sia tramite la raccolta di informazioni dai responsabili delle diverse funzioni aziendali sia con incontri ricorrenti con i responsabili stessi. A tal riguardo, non ha osservazioni particolari da riferire;
- 5) **ha vigilato** sulla completezza, adeguatezza, funzionalità e affidabilità del sistema dei controlli interni e del quadro di riferimento per la determinazione della propensione al rischio della banca (Risk Appetite Framework), affinché gli stessi risultino coerenti con lo sviluppo e le dimensioni dell'attività sociale, nonché ai particolari obblighi e vincoli ai quali la Vostra Banca è soggetta; in proposito è stata posta attenzione all'attività di analisi sulle diverse tipologie di rischio ed alle modalità adottate per la loro gestione e controllo, con diverse tipologie di rischio ed alle modalità adottate per la loro gestione e controllo, con specifica attenzione al processo interno di determinazione dell'adeguatezza patrimoniale (ICAAP) ed al processo di gestione del rischio di liquidità (indicatori patrimoniali e liquidità inclusi nel RAS ed EWS). È stata inoltre verificata la corretta allocazione gerarchico – funzionale delle funzioni aziendali di controllo. Nello svolgimento e nell'indirizzo delle proprie verifiche ed accertamenti si è avvalso delle strutture e delle funzioni di controllo interne alla Banca ed ha ricevuto dalle stesse adeguati flussi informativi;
- 6) **ha verificato**, alla luce di quanto disposto dalle Autorità di vigilanza in tema di sistemi di remunerazione e incentivazione, l'adeguatezza e la rispondenza al quadro normativo delle politiche e delle prassi di remunerazione adottate dalla Banca;
- 7) **ha vigilato** sulla completezza, adeguatezza, funzionalità e affidabilità del piano di continuità operativa adottato dalla Banca;
- 8) **ha scambiato** informazioni con il collegio sindacale della capogruppo Cassa Centrale Banca.

Dalla nostra attività di controllo e verifica non sono emersi fatti significativi tali da richiedere la segnalazione alla Banca d'Italia.

Vi evidenziamo, infine, che non sono pervenute denunce ex art. 2408 o art. 2409 del codice civile o esposti o segnalazioni di altra natura.

Il Collegio Sindacale, in ottemperanza alle disposizioni di cui all'art. 2 Legge n. 59/1992 e dell'art. 2545 cod. civ., comunica di condividere i criteri seguiti dal Consiglio di Amministrazione nella gestione sociale per il conseguimento degli scopi mutualistici in conformità col carattere cooperativo della Banca e dettagliati nella relazione sulla gestione presentata dagli stessi Amministratori.

In particolare:

- nell'attività di verifica della gestione amministrativa della Cooperativa, svolta anche attraverso la regolare partecipazione alle assemblee dei Soci ed alle riunioni del Consiglio di Amministrazione, il Collegio Sindacale ha potuto positivamente constatare il concreto rispetto della previsione contenuta nell'art. 2545 c.c. circa la conformità dei criteri seguiti nella gestione sociale, per il conseguimento dello scopo mutualistico;
- ai sensi dell'art. 2528 c.c. il Collegio Sindacale dà atto che gli Amministratori, nella Relazione sulla gestione, allegata al bilancio sottoposto alla Vostra approvazione, hanno illustrato le ragioni delle determinazioni assunte con riguardo all'ammissione dei nuovi Soci;
- ai sensi dell'art. 2513 c.c. e dell'art. 35 del D.Lgs. n. 385 del 1993 il Collegio dà atto che gli Amministratori hanno documentato e quantificato la condizione di scambio mutualistico con i Soci relativamente all'esercizio 2025, nella Nota Integrativa. La percentuale di prevalenza documentata dagli Amministratori, così come le modalità seguite nella rilevazione della medesima, appaiono al Collegio Sindacale rispondenti alle

norme di legge in materia ed alle interpretazioni sino ad oggi fornite dalle Amministrazioni competenti. In particolare, in relazione ai criteri con i quali viene determinata la prevalenza dello scambio mutualistico, Vi confermiamo che la Cooperativa realizza detto scambio con i soci attraverso le attività di rischio destinate ai soci o ad attività a ponderazione zero. Vi diamo atto, conseguentemente, che è risultata una condizione di prevalenza dell'82,29 %. Si può pertanto affermare che la condizione oggettiva di prevalenza di cui all'art. 2513 c.c. è raggiunta, in quanto l'attività svolta con i soci rappresenta l'82,97% in termini di valore dell'attività complessiva, svolta con i soci e con i terzi;

- in relazione all'informativa degli amministratori circa le determinazioni assunte con riguardo all'ammissione dei nuovi soci, il Collegio rileva ulteriormente che la Banca ha dato seguito all'esigenza manifestata per la prima volta da alcuni soci nell'assemblea del 25/05/2024, durante la quale veniva chiesto di ottenere la restituzione degli importi investiti nelle azioni di partecipazione al capitale della stessa. In quella occasione venivano chiariti i limiti della facoltà di riacquisto adottabile dalla Banca, sia in termini di importi che di tempi. In tale contesto, nel mese di settembre 2024, il Consiglio di Amministrazione della Banca presentava l'istanza di autorizzazione preventiva al rimborso e/o riacquisto di capitale primario di classe 1, strumenti aggiuntivi di classe 1 e strumenti di classe 2 emessi ex artt. 28, 29, 30, 31 e 32 del Regolamento Delegato (UE) n. 241/2014, come modificati dal Regolamento Delegato (UE) n. 827/2023, ed ex artt. 77 e 78 del Regolamento (UE) n. 575/2013 così come modificati dal Regolamento UE n. 876/2019. Detta autorizzazione, preventiva ai rimborsi e/o riacquisti da eseguirsi dal giorno 01/01/2025 e fino al 31/12/2025, veniva rilasciata in data 18/12/2024 per l'importo ammesso di € 300.000, misura tale da non determinare effetti significativi sull'entità dei fondi propri, sul grado di copertura dei requisiti patrimoniali regolamentari, della riserva di conservazione del capitale e del coefficiente di leva finanziaria, sull'adeguatezza patrimoniale attuale e prospettica della Banca. Con la destinazione del risultato dell'esercizio 2024, l'assemblea deliberava altresì di destinare € 300.000 alla riserva per il riacquisto delle azioni della Società. Nel corso dell'esercizio 2025, nella forma tecnica del riacquisto e del rimborso, la banca ha restituito azioni per complessivi € 288.358, rilevandosi anche casi di soci che, pur essendovi inclusi, non hanno aderito al 1° piano di riacquisti. Il Collegio rileva inoltre che, alla data della presente relazione, la Banca ha già avviato il 2° piano di riacquisto azioni per circa € 100.000 nominali di azioni. Tenuto conto della confermata autorizzazione preventiva per € 300.000 anche in relazione ai rimborsi e/o riacquisti da eseguirsi dal giorno 01/01/2026 e fino al 31/12/2026 e delle disponibilità residue del fondo riacquisto azioni proprie, il Collegio rileva che la banca ha dato seguito, e prosegue a dar seguito, alle esigenze manifestate da taluni soci, favorendo, nei limiti consentiti, coloro che non hanno interesse a intrattenere rapporti con l'azienda e coloro tra essi che detengono partecipazioni significativamente superiori a quelle della maggior parte dei soci.

In considerazione di quanto sopra, il Collegio non rileva motivi ostativi all'approvazione, da parte dei soci, del bilancio d'esercizio chiuso al 31 dicembre 2025 e concorda con la proposta di destinazione del risultato di esercizio formulata dal Consiglio di Amministrazione.

Sabaudia, 15 aprile 2026

Il Presidente

*Dott. Francesco Ceccarelli*

I Sindaci

*Dott.ssa Maria Caterina Avvisati*

*Dott. Marino Bordignon*

# **Relazione della Società di Revisione**

*Banca di Credito Cooperativo del Circeo e Privernate*

**2025**







Deloitte & Touche S.p.A.  
Via Vittorio Veneto, 89  
00187 Roma  
Italia

Tel: +39 06 367491  
Fax: +39 06 36749282  
www.deloitte.it

**RELAZIONE DELLA SOCIETÀ DI REVISIONE INDIPENDENTE  
AI SENSI DELL'ART. 14 DEL D.LGS. 27 GENNAIO 2010, N. 39 E DELL'ART. 10  
DEL REGOLAMENTO (UE) N. 537/2014**

**Ai Soci della**

**Banca di Credito Cooperativo del Circeo e Privernate - Società Cooperativa**

**RELAZIONE SULLA REVISIONE CONTABILE DEL BILANCIO D'ESERCIZIO**

**Giudizio**

Abbiamo svolto la revisione contabile del bilancio d'esercizio della Banca di Credito Cooperativo del Circeo e Privernate - Società Cooperativa (la "Banca"), costituito dallo stato patrimoniale al 31 dicembre 2025, dal conto economico, dal prospetto della redditività complessiva, dal prospetto delle variazioni del patrimonio netto, dal rendiconto finanziario per l'esercizio chiuso a tale data e dalla nota integrativa che include le informazioni rilevanti sui principi contabili applicati.

A nostro giudizio, il bilancio d'esercizio fornisce una rappresentazione veritiera e corretta della situazione patrimoniale e finanziaria della Banca al 31 dicembre 2025, del risultato economico e dei flussi di cassa per l'esercizio chiuso a tale data in conformità ai principi contabili IFRS emanati dall'International Accounting Standards Board e adottati dall'Unione Europea nonché ai provvedimenti emanati in attuazione dell'art. 43 del D.Lgs. n. 136/15.

**Elementi alla base del giudizio**

Abbiamo svolto la revisione contabile in conformità ai principi di revisione internazionali (ISA Italia). Le nostre responsabilità ai sensi di tali principi sono ulteriormente descritte nella sezione *Responsabilità della società di revisione per la revisione contabile del bilancio d'esercizio* della presente relazione. Siamo indipendenti rispetto alla Banca in conformità alle norme e ai principi in materia di etica e di indipendenza applicabili nell'ordinamento italiano alla revisione contabile del bilancio. Riteniamo di aver acquisito elementi probativi sufficienti ed appropriati su cui basare il nostro giudizio.

**Aspetti chiave della revisione contabile**

Gli aspetti chiave della revisione contabile sono quegli aspetti che, secondo il nostro giudizio professionale, sono stati maggiormente significativi nell'ambito della revisione contabile del bilancio dell'esercizio in esame. Tali aspetti sono stati da noi affrontati nell'ambito della revisione contabile e nella formazione del nostro giudizio sul bilancio d'esercizio nel suo complesso; pertanto su tali aspetti non esprimiamo un giudizio separato.

Ancona Bari Bergamo Bologna Brescia Cagliari Firenze Genova Milano Napoli Padova Parma Roma Torino Treviso Udine Verona

Sede Legale: Via Santa Sofia, 28 - 20122 Milano | Capitale Sociale: Euro 10.688.930,00 i.v.

Codice Fiscale/Registro delle Imprese di Milano Monza Brianza Lodi n. 03049560166 - R.E.A. n. MI-1720239 | Partita IVA: IT 03049560166

Il nome Deloitte si riferisce a una o più delle seguenti entità: Deloitte Touche Tohmatsu Limited, una società inglese a responsabilità limitata ("DTTL"), le member firm aderenti al suo network e le entità a esse correlate. DTTL e ciascuna delle sue member firm sono entità giuridicamente separate e indipendenti tra loro. DTTL (denominata anche "Deloitte Global") non fornisce servizi ai clienti. Si invita a leggere l'informativa completa relativa alla descrizione della struttura legale di Deloitte Touche Tohmatsu Limited e delle sue member firm all'indirizzo [www.deloitte.com/about](http://www.deloitte.com/about).

© Deloitte & Touche S.p.A.



**Classificazione e valutazione dei crediti verso la clientela per finanziamenti valutati al costo ammortizzato**

**Descrizione dell'aspetto chiave della revisione**

Come indicato nella nota integrativa “Parte B - Informazioni sullo stato patrimoniale - Sezione 4 dell’Attivo” e nella relazione sulla gestione al Capitolo “Andamento della gestione della Banca” – paragrafo “Qualità del credito”, al 31 dicembre 2025 i crediti verso la clientela per finanziamenti valutati al costo ammortizzato ammontano a Euro 131,4 milioni lordi (di cui crediti deteriorati pari a Euro 3,9 milioni) a fronte dei quali sono stanziate rettifiche di valore pari a Euro 4,3 milioni (di cui Euro 2,9 milioni relative ai crediti deteriorati) per un conseguente valore netto pari a Euro 127,1 milioni (di cui crediti deteriorati pari a Euro 971 mila).

La relazione sulla gestione evidenzia inoltre che il grado complessivo di copertura (c.d. “coverage ratio”) al 31 dicembre 2025 dei suddetti crediti è pari al 3,3%. In particolare, considerando la classificazione prevista dal principio contabile internazionale IFRS 9 “Strumenti finanziari”, il coverage ratio delle esposizioni non deteriorate, classificate nei c.d. “primo stadio” e “secondo stadio” è pari al 1,1%, mentre il coverage ratio delle esposizioni deteriorate, nel c.d. “terzo stadio”, è pari al 75,1%.

Nella nota integrativa “Parte A - Politiche Contabili” e “Parte E - Informazioni sui rischi e sulle relative politiche di copertura” vengono descritti:

- i processi e i criteri di classificazione delle esposizioni creditizie adottati dalla Banca nel rispetto delle attuali disposizioni delle Autorità di Vigilanza ed in coerenza con i principi contabili applicabili;
- i criteri di valutazione dei crediti verso la clientela per finanziamenti valutati al costo ammortizzato nonché le modalità di stima delle perdite attese e delle conseguenti rettifiche di valore in funzione dell’allocazione delle esposizioni creditizie nei tre stadi di riferimento.

Si evidenzia, inoltre, come i processi e i presidi per il monitoraggio del credito adottati dalla Banca nell’ambito delle proprie politiche di gestione dei crediti verso la clientela prevedono, tra l’altro, una più articolata segmentazione delle esposizioni in cluster omogenei di rischio. A tal riguardo, oltreché ai fini della valutazione, si è tenuto conto, in particolare, delle incertezze legate all’attuale contesto macroeconomico. Nel 2025, infatti, gli aspetti di elevata incertezza sono stati condizionati dal protrarsi delle tensioni di carattere geo-politico, dalla politica protezionista americana caratterizzata dall’imposizione di dazi commerciali nonché dalle complessità riflesse nelle prospettive reali di crescita di taluni mercati e settori verso cui la Banca è esposta.



In considerazione della significatività dell'ammontare dei crediti verso la clientela per finanziamenti valutati al costo ammortizzato iscritti in bilancio, della complessità dei processi di monitoraggio della qualità del credito e di stima delle perdite attese adottati dalla Banca, che hanno anche tenuto conto, nell'attuale contesto macroeconomico, dell'applicazione di taluni affinamenti e di specifici *overlay* gestionali al modello di Impairment IFRS 9, e della rilevanza delle componenti di soggettività insita in tali processi, abbiamo ritenuto che la classificazione e la valutazione dei crediti verso la clientela per finanziamenti valutati al costo ammortizzato rappresentino un aspetto chiave della revisione del bilancio d'esercizio al 31 dicembre 2025.

---

**Procedure di revisione svolte**

Nell'ambito delle attività di revisione sono state svolte, anche con il supporto di specialisti appartenenti alla rete Deloitte, le seguenti principali procedure:

- analisi del processo creditizio con particolare riferimento alla rilevazione e comprensione dei presidi organizzativi e procedurali messi in atto dalla Banca per garantire il monitoraggio della qualità del credito, la corretta classificazione delle esposizioni creditizie e la loro valutazione in conformità al quadro normativo di riferimento, alle disposizioni interne e ai principi contabili applicabili;
- verifica dell'implementazione e dell'efficacia operativa dei controlli rilevanti relativi ai processi di classificazione e di valutazione dei crediti verso la clientela per finanziamenti valutati al costo ammortizzato;
- verifica, su base campionaria, della classificazione dei crediti verso la clientela per finanziamenti non deteriorati valutati al costo ammortizzato a più alto rischio sulla base del quadro normativo di riferimento, delle disposizioni interne della Banca e dei principi contabili applicabili, con analisi in particolar modo focalizzate sulla categoria gestionale dei c.d. "bonis sotto osservazione";
- analisi e comprensione dei principali modelli di valutazione adottati dalla Banca ai fini della determinazione delle rettifiche di valore collettive, dei relativi affinamenti e degli specifici *overlay* gestionali applicati al fine di riflettere anche le incertezze derivanti dall'attuale contesto macroeconomico, nonché verifica della ragionevolezza della stima dei parametri utilizzati;
- verifica, su base campionaria, della classificazione e della valutazione dei crediti verso la clientela per finanziamenti deteriorati valutati al costo ammortizzato in conformità al quadro normativo di riferimento, alle disposizioni interne della Banca e ai principi contabili applicabili;



- svolgimento di procedure di analisi andamentale dei crediti verso la clientela per finanziamenti valutati al costo ammortizzato e delle relative rettifiche di valore;
- analisi degli eventi successivi alla data di chiusura del bilancio;
- verifica della completezza e della conformità dell'informativa fornita in bilancio rispetto a quanto previsto dal quadro normativo di riferimento e dai principi contabili applicabili.

#### **Responsabilità degli Amministratori e del Collegio Sindacale per il bilancio d'esercizio**

Gli Amministratori sono responsabili per la redazione del bilancio d'esercizio che fornisca una rappresentazione veritiera e corretta in conformità ai principi contabili IFRS emanati dall'International Accounting Standards Board e adottati dall'Unione Europea nonché ai provvedimenti emanati in attuazione dell'art. 43 del D.Lgs. n. 136/15 e, nei termini previsti dalla legge, per quella parte del controllo interno dagli stessi ritenuta necessaria per consentire la redazione di un bilancio che non contenga errori significativi dovuti a frodi o a comportamenti o eventi non intenzionali.

Gli Amministratori sono responsabili per la valutazione della capacità della Banca di continuare ad operare come un'entità in funzionamento e, nella redazione del bilancio d'esercizio, per l'appropriatezza dell'utilizzo del presupposto della continuità aziendale, nonché per una adeguata informativa in materia. Gli Amministratori utilizzano il presupposto della continuità aziendale nella redazione del bilancio d'esercizio a meno che abbiano valutato che sussistono le condizioni per la liquidazione della Banca o per l'interruzione dell'attività o non abbiano alternative realistiche a tali scelte.

Il Collegio Sindacale ha la responsabilità della vigilanza, nei termini previsti dalla legge, sul processo di predisposizione dell'informativa finanziaria della Banca.

#### **Responsabilità della società di revisione per la revisione contabile del bilancio d'esercizio**

I nostri obiettivi sono l'acquisizione di una ragionevole sicurezza che il bilancio d'esercizio nel suo complesso non contenga errori significativi, dovuti a frodi o a comportamenti o eventi non intenzionali, e l'emissione di una relazione di revisione che includa il nostro giudizio. Per ragionevole sicurezza si intende un livello elevato di sicurezza che, tuttavia, non fornisce la garanzia che una revisione contabile svolta in conformità ai principi di revisione internazionali (ISA Italia) individui sempre un errore significativo, qualora esistente. Gli errori possono derivare da frodi o da comportamenti o eventi non intenzionali e sono considerati significativi qualora ci si possa ragionevolmente attendere che essi, singolarmente o nel loro insieme, siano in grado di influenzare le decisioni economiche degli utilizzatori prese sulla base del bilancio d'esercizio.



Nell'ambito della revisione contabile svolta in conformità ai principi di revisione internazionali (ISA Italia), abbiamo esercitato il giudizio professionale e abbiamo mantenuto lo scetticismo professionale per tutta la durata della revisione contabile. Inoltre:

- abbiamo identificato e valutato i rischi di errori significativi nel bilancio d'esercizio, dovuti a frodi o a comportamenti o eventi non intenzionali; abbiamo definito e svolto procedure di revisione in risposta a tali rischi; abbiamo acquisito elementi probativi sufficienti ed appropriati su cui basare il nostro giudizio. Il rischio di non individuare un errore significativo dovuto a frodi è più elevato rispetto al rischio di non individuare un errore significativo derivante da comportamenti o eventi non intenzionali, poiché la frode può implicare l'esistenza di collusioni, falsificazioni, omissioni intenzionali, rappresentazioni fuorvianti o forzature del controllo interno;
- abbiamo acquisito una comprensione del controllo interno rilevante ai fini della revisione contabile allo scopo di definire procedure di revisione appropriate nelle circostanze e non per esprimere un giudizio sull'efficacia del controllo interno della Banca;
- abbiamo valutato l'appropriatezza dei principi contabili utilizzati nonché la ragionevolezza delle stime contabili effettuate dagli Amministratori, inclusa la relativa informativa;
- siamo giunti ad una conclusione sull'appropriatezza dell'utilizzo da parte degli Amministratori del presupposto della continuità aziendale e, in base agli elementi probativi acquisiti, sull'eventuale esistenza di una incertezza significativa riguardo a eventi o circostanze che possono far sorgere dubbi significativi sulla capacità della Banca di continuare ad operare come un'entità in funzionamento. In presenza di un'incertezza significativa, siamo tenuti a richiamare l'attenzione nella relazione di revisione sulla relativa informativa di bilancio ovvero, qualora tale informativa sia inadeguata, a riflettere tale circostanza nella formulazione del nostro giudizio. Le nostre conclusioni sono basate sugli elementi probativi acquisiti fino alla data della presente relazione. Tuttavia, eventi o circostanze successivi possono comportare che la Banca cessi di operare come un'entità in funzionamento;
- abbiamo valutato la presentazione, la struttura e il contenuto del bilancio d'esercizio nel suo complesso, inclusa l'informativa, e se il bilancio d'esercizio rappresenta le operazioni e gli eventi sottostanti in modo da fornire una corretta rappresentazione.

Abbiamo comunicato ai responsabili delle attività di governance, identificati ad un livello appropriato come richiesto dagli ISA Italia, tra gli altri aspetti, la portata e la tempistica pianificate per la revisione contabile e i risultati significativi emersi, incluse le eventuali carenze significative nel controllo interno identificate nel corso della revisione contabile.

Abbiamo fornito ai responsabili delle attività di governance anche una dichiarazione sul fatto che abbiamo rispettato le norme e i principi in materia di etica e di indipendenza applicabili nell'ordinamento italiano e abbiamo comunicato loro ogni situazione che possa ragionevolmente avere un effetto sulla nostra indipendenza e, ove applicabile, le azioni intraprese per eliminare i relativi rischi o le misure di salvaguardia applicate.

**Deloitte.**

6

Tra gli aspetti comunicati ai responsabili delle attività di governance, abbiamo identificato quelli che sono stati più rilevanti nell'ambito della revisione contabile del bilancio dell'esercizio in esame, che hanno costituito quindi gli aspetti chiave della revisione. Abbiamo descritto tali aspetti nella relazione di revisione.

**Altre informazioni comunicate ai sensi dell'art. 10 del Regolamento (UE) 537/2014**

L'assemblea dei Soci della Banca di Credito Cooperativo del Circeo e Privernate - Società Cooperativa ci ha conferito in data 20 maggio 2023 l'incarico di revisione legale del bilancio d'esercizio della Banca per gli esercizi dal 31 dicembre 2023 al 31 dicembre 2031.

Dichiariamo che non sono stati prestati servizi diversi dalla revisione contabile vietati ai sensi dell'art. 5, par. 1, del Regolamento (UE) 537/2014 e che siamo rimasti indipendenti rispetto alla Banca nell'esecuzione della revisione legale.

Confermiamo che il giudizio sul bilancio d'esercizio espresso nella presente relazione è in linea con quanto indicato nella relazione aggiuntiva destinata al Collegio Sindacale, nella sua funzione di Comitato per il Controllo Interno e la Revisione Contabile, predisposta ai sensi dell'art. 11 del citato Regolamento.

**RELAZIONE SU ALTRE DISPOSIZIONI DI LEGGE E REGOLAMENTARI****Giudizi e dichiarazione ai sensi dell'art. 14, comma 2, lettere e), e-bis) ed e-ter), del D.Lgs. 39/10**

Gli Amministratori della Banca di Credito Cooperativo del Circeo e Privernate - Società Cooperativa sono responsabili per la predisposizione della relazione sulla gestione della Banca di Credito Cooperativo del Circeo e Privernate - Società Cooperativa al 31 dicembre 2025, incluse la sua coerenza con il relativo bilancio d'esercizio e la sua conformità alle norme di legge.

Abbiamo svolto le procedure indicate nel principio di revisione (SA Italia) n. 720B al fine di:

- esprimere un giudizio sulla coerenza della relazione sulla gestione con il bilancio d'esercizio;
- esprimere un giudizio sulla conformità alle norme di legge della relazione sulla gestione;
- rilasciare una dichiarazione su eventuali errori significativi nella relazione sulla gestione.

A nostro giudizio, la relazione sulla gestione è coerente con il bilancio d'esercizio della Banca di Credito Cooperativo del Circeo e Privernate - Società Cooperativa al 31 dicembre 2025.

Inoltre, a nostro giudizio, la relazione sulla gestione è redatta in conformità alle norme di legge.

**Deloitte.**

7

Con riferimento alla dichiarazione di cui all'art. 14, co. 2, lettera e-ter), del D.Lgs. 39/10, rilasciata sulla base delle conoscenze e della comprensione dell'impresa e del relativo contesto acquisite nel corso dell'attività di revisione, non abbiamo nulla da riportare.

DELOITTE & TOUCHE S.p.A.



**Antonio Sportillo**  
Socio

Roma, 14 aprile 2026



# **Bilancio d'Esercizio**

***Banca di Credito Cooperativo del Circeo e Privernate***

**2025**





# Schemi di bilancio



## SCHEMI DI BILANCIO DELL'IMPRESA

- STATO PATRIMONIALE
- CONTO ECONOMICO
- PROSPETTO REDDITIVITA' COMPLESSIVA
- PROSPETTO DELLE VARIAZIONI DI PATRIMONIO NETTO
- RENDICONTO FINANZIARIO

## Stato Patrimoniale Passivo

VOCI DEL PASSIVO E DEL PATRIMONIO NETTO		31/12/2025	31/12/2024
10.	Passività finanziarie valutate al costo ammortizzato	185.942.622	187.642.179
	a) debiti verso banche	-	-
	b) debiti verso clientela	148.624.207	145.800.299
	c) titoli in circolazione	37.318.415	41.841.880
20.	Passività finanziarie di negoziazione	-	-
30.	Passività finanziarie designate al fair value	-	-
40.	Derivati di copertura	-	-
50.	Adeguamento di valore delle passività finanziarie oggetto di copertura generica (+/-)	-	-
60.	Passività fiscali	338.418	619.601
	a) correnti	-	260.382
	b) differite	338.418	359.219
70.	Passività associate ad attività in via di dismissione	-	-
80.	Altre passività	3.505.637	3.581.134
90.	Tattamento di fine rapporto del personale	1.656.580	1.543.664
100.	Fondi per rischi e oneri	507.511	766.743
	a) impegni e garanzie rilasciate	131.315	220.449
	b) quiescenza e obblighi simili	-	-
	c) altri fondi per rischi e oneri	376.196	546.294
110.	Riserve da valutazione	(624.813)	(493.415)
120.	Azioni rimborsabili	-	-
130.	Strumenti di capitale	-	-
140.	Riserve	27.073.676	22.253.920
150.	Sovrapprezzi di emissione	109.069	122.198
160.	Capitale	4.897.383	5.075.489
170.	Azioni proprie (-)	(242.975)	(154.671)
180.	Utile (Perdita) d'esercizio (+/-)	3.823.946	4.968.821
<b>Totale del passivo e del patrimonio netto</b>		<b>226.987.053</b>	<b>225.925.663</b>

## Stato Patrimoniale Attivo

VOCI DEL PASSIVO E DEL PATRIMONIO NETTO		31/12/2025	31/12/2024
10.	Passività finanziarie valutate al costo ammortizzato	185.942.622	187.642.179
	a) debiti verso banche	-	-
	b) debiti verso clientela	148.624.207	145.800.299
	c) titoli in circolazione	37.318.415	41.841.880
20.	Passività finanziarie di negoziazione	-	-
30.	Passività finanziarie designate al fair value	-	-
40.	Derivati di copertura	-	-
50.	Adeguamento di valore delle passività finanziarie oggetto di copertura generica (+/-)	-	-
60.	Passività fiscali	338.418	619.601
	a) correnti	-	260.382
	b) differite	338.418	359.219
70.	Passività associate ad attività in via di dismissione	-	-
80.	Altre passività	3.505.637	3.581.134
90.	Trattamento di fine rapporto del personale	1.656.580	1.543.664
100.	Fondi per rischi e oneri	507.511	766.743
	a) impegni e garanzie rilasciate	131.315	220.449
	b) quiescenza e obblighi simili	-	-
	c) altri fondi per rischi e oneri	376.196	546.294
110.	Riserve da valutazione	(624.813)	(493.415)
120.	Azioni rimborsabili	-	-
130.	Strumenti di capitale	-	-
140.	Riserve	27.073.676	22.253.920
150.	Sovrapprezzi di emissione	109.069	122.198
160.	Capitale	4.897.383	5.075.489
170.	Azioni proprie (-)	(242.975)	(154.671)
180.	Utile (Perdita) d'esercizio (+/-)	3.823.946	4.968.821
<b>Totale del passivo e del patrimonio netto</b>		<b>226.987.053</b>	<b>225.925.663</b>

VOCI		31/12/2025	31/12/2024
10.	Interessi attivi e proventi assimilati	9.515.837	10.838.138
	di cui: interessi attivi calcolati con il metodo dell'interesse effettivo	9.515.837	10.838.138
20.	Interessi passivi e oneri assimilati	(1.092.556)	(1.222.653)
<b>30.</b>	<b>Margine di interesse</b>	<b>8.423.281</b>	<b>9.615.485</b>
40.	Commissioni attive	2.855.427	2.827.291
50.	Commissioni passive	(484.282)	(507.171)
<b>60.</b>	<b>Commissioni nette</b>	<b>2.371.145</b>	<b>2.320.120</b>
70.	Dividendi e proventi simili	85.381	42.739
80.	Risultato netto dell'attività di negoziazione	(4.189)	5.968
90.	Risultato netto dell'attività di copertura	-	-
100.	Utili (perdite) da cessione o riacquisto di:	(1.579)	(10.889)
	a) attività finanziarie valutate al costo ammortizzato	(254)	(68.573)
	b) attività finanziarie valutate al fair value con impatto sulla redditività complessiva	(1.325)	57.684
	c) passività finanziarie	-	-
110.	Risultato netto delle altre attività e passività finanziarie valutate al fair value con impatto a conto economico	15.741	14.212
	a) attività e passività finanziarie designate al fair value	-	-
	b) altre attività finanziarie obbligatoriamente valutate al fair value	15.741	14.212
<b>120.</b>	<b>Margine di intermediazione</b>	<b>10.889.780</b>	<b>11.987.635</b>
130.	Rettifiche/riprese di valore nette per rischio di credito di:	(929.651)	(660.881)
	a) attività finanziarie valutate al costo ammortizzato	(931.185)	(659.646)
	b) attività finanziarie valutate al fair value con impatto sulla redditività complessiva	1.534	(1.235)
140.	Utili/perdite da modifiche contrattuali senza cancellazioni	-	-
<b>150.</b>	<b>Risultato netto della gestione finanziaria</b>	<b>9.960.129</b>	<b>11.326.754</b>
160.	Spese amministrative:	(6.390.654)	(6.215.695)
	a) spese per il personale	(3.367.389)	(3.330.377)
	b) altre spese amministrative	(3.023.265)	(2.885.318)
170.	Accantonamenti netti ai fondi per rischi e oneri	(36.953)	69.204
	a) impegni e garanzie rilasciate	(60.170)	65.351
	b) altri accantonamenti netti	23.217	3.853
180.	Rettifiche/Riprese di valore nette su attività materiali	(313.014)	(529.311)
190.	Rettifiche/Riprese di valore nette su attività immateriali	(37.760)	(38.027)
200.	Altri oneri/proventi di gestione	1.378.138	1.442.428

VOCI		31/12/2025	31/12/2024
<b>210.</b>	<b>Costi operativi</b>	<b>(5.400.243)</b>	<b>(5.271.401)</b>
220.	Utili (Perdite) delle partecipazioni	-	-
230.	Risultato netto della valutazione al fair value delle attività materiali e immateriali	-	-
240.	Rettifiche di valore dell'avviamento	-	-
250.	Utili (Perdite) da cessione di investimenti	735	-
<b>260.</b>	<b>Utile (Perdita) della operatività corrente al lordo delle imposte</b>	<b>4.560.621</b>	<b>6.055.353</b>
270.	Imposte sul reddito dell'esercizio dell'operatività corrente	(736.675)	(1.086.532)
<b>280.</b>	<b>Utile (Perdita) della operatività corrente al netto delle imposte</b>	<b>3.823.946</b>	<b>4.968.821</b>
290.	Utile (Perdita) delle attività operative cessate al netto delle imposte	-	-
<b>300.</b>	<b>Utile (Perdita) d'esercizio</b>	<b>3.823.946</b>	<b>4.968.821</b>

## Prospetto della redditività complessiva

VOCI		31/12/2025	31/12/2024
<b>10.</b>	<b>Utile (Perdita) d'esercizio</b>	<b>3.823.946</b>	<b>4.968.821</b>
<b>Altre componenti reddituali al netto delle imposte senza rigiro a conto economico</b>		<b>16.291</b>	<b>36.250</b>
20.	Titoli di capitale designati al fair value con impatto sulla redditività complessiva	6.275	1.231
30.	Passività finanziarie designate al fair value con impatto a conto economico (variazioni del proprio merito creditizio)	-	-
40.	Copertura di titoli di capitale designati al fair value con impatto sulla redditività complessiva	-	-
50.	Attività materiali	-	-
60.	Attività immateriali	-	-
70.	Piani a benefici definiti	10.016	35.019
80.	Attività non correnti e gruppi di attività in via di dismissione	-	-
90.	Quota delle riserve da valutazione delle partecipazioni valutate a patrimonio netto	-	-
<b>Altre componenti reddituali al netto delle imposte con rigiro a conto economico</b>		<b>(147.689)</b>	<b>223.819</b>
100.	Copertura di investimenti esteri	-	-
110.	Differenze di cambio	-	-
120.	Copertura dei flussi finanziari	-	-
130.	Strumenti di copertura (elementi non designati)	-	-
140.	Attività finanziarie (diverse dai titoli di capitale) valutate al fair value con impatto sulla redditività complessiva	(147.689)	223.819
150.	Attività non correnti e gruppi di attività in via di dismissione	-	-
160.	Quota delle riserve da valutazione delle partecipazioni valutate a patrimonio netto	-	-
<b>170.</b>	<b>Totale altre componenti reddituali al netto delle imposte</b>	<b>(131.398)</b>	<b>260.069</b>
<b>180.</b>	<b>Redditività complessiva (Voce 10+200)</b>	<b>3.692.548</b>	<b>5.228.890</b>

## Prospetto delle variazioni del patrimonio netto al 31.12.2025

	Esistenze al 31/12/24	Modifica saldi apertura	Esistenze al 01/01/25	Allocazione risultato esercizio precedente		Variazioni dell'esercizio								Patrimonio netto al 31/12/25
				Riserve	Dividendi e altre destinazioni	Variazioni di riserve	Operazioni sul patrimonio netto						Redditività complessiva esercizio 2025	
							Emissione nuove azioni	Acquisto azioni proprie	Distribuzione straordinaria dividendi	Variazione strumenti di capitale	Derivati su proprie azioni	Stock Options		
Capitale:														
a) azioni ordinarie	5.075.489	X	5.075.489	-	X	X	-	(178.106)	X	X	X	X	X	4.897.383
b) altre azioni	-	X	-	-	X	X	-	-	X	X	X	X	X	-
Sovraprezzi di emissione	122.198	X	122.198	-	X	(13.129)	-	-	X	X	X	X	X	109.069
Riserve:														
a) di utili	23.216.823	-	23.216.823	4.819.756	X	-	-	-	-	X	X	X	X	28.036.579
b) altre	(962.903)	-	(962.903)	-	X	-	-	X	-	X	-	-	X	(962.903)
Riserve da valutazione	(493.415)	-	(493.415)	X	X	-	X	X	X	X	X	X	(131.398)	(624.813)
Strumenti di capitale	-	X	-	X	X	X	X	X	X	-	X	X	X	-
Azioni proprie	(154.671)	X	(154.671)	X	X	X	-	(88.304)	X	X	X	X	X	(242.975)
Utile (Perdita) di esercizio	4.968.821	-	4.968.821	(4.819.756)	(149.065)	X	X	X	X	X	X	X	3.823.946	3.823.946
<b>Patrimonio netto</b>	<b>31.772.342</b>	<b>-</b>	<b>31.772.342</b>	<b>-</b>	<b>(149.065)</b>	<b>(13.129)</b>	<b>-</b>	<b>(266.410)</b>	<b>-</b>	<b>-</b>	<b>-</b>	<b>-</b>	<b>3.692.548</b>	<b>35.036.286</b>

## Prospetto delle variazioni del patrimonio netto al 31.12.2024

	Esistenze al 31/12/23	Modifica saldi apertura	Esistenze al 01/01/24	Allocazione risultato esercizio precedente		Variazioni dell'esercizio								Reddittività complessiva esercizio 2024	Patrimonio netto al 31/12/24
				Riserve	Dividendi e altre destinazioni	Operazioni sul patrimonio netto						Stock Options			
						Variazioni di riserve	Emissione nuove azioni	Acquisto azioni proprie	Distribuzione straordinaria dividendi	Variazione strumenti di capitale	Derivati su proprie azioni				
Capitale:															
a) azioni ordinarie	5.104.356	X	5.104.356	-	X	X	-	(28.867)	X	X	X	X	X	X	5.075.489
b) altre azioni	-	X	-	-	X	X	-	-	X	X	X	X	X	X	-
Sovrapprezzi di emissione	123.067	X	123.067	-	X	(870)	-	-	X	X	X	X	X	X	122.198
Riserve:															
a) di utili	19.534.718	-	19.534.718	3.682.105	X	-	-	-	-	X	X	X	X	X	23.216.823
b) altre	(962.903)	-	(962.903)	-	X	-	-	X	-	X	-	-	X	X	(962.903)
Riserve da valutazione	(753.484)	-	(753.484)	X	X	-	X	X	X	X	X	X	X	260.069	(493.415)
Strumenti di capitale	-	X	-	X	X	X	X	X	X	-	X	X	X	X	-
Azioni proprie	(154.671)	X	(154.671)	X	X	X	-	-	X	X	X	X	X	X	(154.671)
Utile (Perdita) di esercizio	3.795.984	-	3.795.984	(3.682.105)	(113.880)	X	X	X	X	X	X	X	4.968.821	4.968.821	
<b>Patrimonio netto</b>	<b>26.687.067</b>	<b>-</b>	<b>26.687.067</b>	<b>-</b>	<b>(113.880)</b>	<b>(870)</b>	<b>-</b>	<b>(28.867)</b>	<b>-</b>	<b>-</b>	<b>-</b>	<b>-</b>	<b>5.228.890</b>	<b>31.772.341</b>	

## Rendiconto finanziario

### Metodo indiretto

	Importo	
	31/12/2025	31/12/2024
<b>A. ATTIVITA' OPERATIVA</b>		
<b>1. Gestione</b>	<b>2.839.672</b>	<b>5.936.166</b>
- risultato d'esercizio (+/-)	3.823.946	4.968.821
- plus/minusvalenze su attività finanziarie detenute per la negoziazione e sulle altre attività/passività finanziarie valutate al fair value con impatto a conto economico (-/+)	-	-
- plus/minusvalenze su attività di copertura (-/+)	-	-
- rettifiche/riprese di valore nette per rischio di credito (+/-)	929.651	660.881
- rettifiche/riprese di valore nette su immobilizzazioni materiali e immateriali (+/-)	328.615	335.119
- accantonamenti netti a fondi rischi ed oneri ed altri costi/ricavi (+/-)	36.953	(69.204)
- imposte, tasse e crediti d'imposta non liquidati (+/-)	(1.866.643)	272.300
- rettifiche/riprese di valore nette delle attività operative cessate al netto dell'effetto fiscale (+/-)	-	-
- altri aggiustamenti (+/-)	(412.850)	(231.751)
<b>2. Liquidità generata/assorbita dalle attività finanziarie</b>	<b>(4.445.836)</b>	<b>(4.777.577)</b>
- attività finanziarie detenute per la negoziazione	-	-
- attività finanziarie designate al fair value	-	-
- altre attività finanziarie obbligatoriamente valutate al fair value	(739)	(4.713)
- attività finanziarie valutate al fair value con impatto sulla redditività complessiva	(2.899.115)	(5.504.576)
- attività finanziarie valutate al costo ammortizzato	(1.936.173)	468.122
- altre attività	390.191	263.590
<b>3. Liquidità generata/assorbita dalle passività finanziarie</b>	<b>(1.867.824)</b>	<b>(3.480.514)</b>
- passività finanziarie valutate al costo ammortizzato	(1.699.557)	(5.115.332)
- passività finanziarie di negoziazione	-	-
- passività finanziarie designate al fair value	-	-
- altre passività	(168.267)	1.634.818
<b>Liquidità netta generata/assorbita dall'attività operativa</b>	<b>(3.473.988)</b>	<b>(2.321.925)</b>
<b>B. ATTIVITA' DI INVESTIMENTO</b>		
<b>1. Liquidità generata da</b>	<b>85.381</b>	<b>42.739</b>
- vendite di partecipazioni	-	-
- dividendi incassati su partecipazioni	85.381	42.739
- vendite di attività materiali	-	-
- vendite di attività immateriali	-	-
- vendite di rami d'azienda	-	-

	Importo	
	31/12/2025	31/12/2024
<b>2. Liquidità assorbita da</b>	<b>(55.247)</b>	<b>(51.914)</b>
- acquisti di partecipazioni	-	-
- acquisti di attività materiali	(55.247)	(51.914)
- acquisti di attività immateriali	-	-
- acquisti di rami d'azienda	-	-
<b>Liquidità netta generata/assorbita dall'attività d'investimento</b>	<b>30.134</b>	<b>(9.175)</b>
<b>C. ATTIVITA' DI PROVISTA</b>		
- emissioni/acquisti di azioni proprie	(191.235)	(29.736)
- emissioni/acquisti di strumenti di capitale	-	-
- distribuzione dividendi e altre finalità	-	-
<b>Liquidità netta generata/assorbita dall'attività di provvista</b>	<b>(191.235)</b>	<b>(29.736)</b>
<b>LIQUIDITA' NETTA GENERATA/ASSORBITA NELL'ESERCIZIO</b>	<b>(3.635.090)</b>	<b>(2.360.836)</b>

LEGENDA:**(+) generata****(-) assorbita****Riconciliazione**

VOCI DI BILANCIO	Importo	
	31/12/2025	31/12/2024
Cassa e disponibilità liquide all'inizio dell'esercizio	8.805.642	11.166.478
Liquidità totale netta generata/assorbita nell'esercizio	(3.635.090)	(2.360.836)
Cassa e disponibilità liquide: effetto della variazione dei cambi	-	-
Cassa e disponibilità liquide alla chiusura dell'esercizio	5.170.552	8.805.642

# NOTA INTEGRATIVA



## NOTA INTEGRATIVA

**PARTE A - POLITICHE CONTABILI**

**PARTE B - INFORMAZIONI SULLO STATO PATRIMONIALE**

**PARTE C - INFORMAZIONI SUL CONTO ECONOMICO**

**PARTE D - REDDITIVITÀ COMPLESSIVA**

**PARTE E - INFORMAZIONE SUI RISCHI E SULLE RELATIVE POLITICHE DI COPERTURA**

**PARTE F - INFORMAZIONI SUL PATRIMONIO**

**PARTE G - OPERAZIONI DI AGGREGAZIONE RIGUARDANTI IMPRESE O RAMI D'AZIENDA**

**PARTE H - OPERAZIONI CON PARTI CORRELATE**

**PARTE I - ACCORDI DI PAGAMENTO BASATI SU PROPRI STRUMENTI PATRIMONIALI**

**PARTE L - INFORMATIVA DI SETTORE**

**PARTE M - INFORMATIVA SUL LEASING**

*I dati contenuti nelle tabelle di nota integrativa sono espressi in migliaia di euro*

PARTE A

# Politiche contabili





## A.1 – Parte Generale

### Sezione 1 – Dichiarazione di conformità ai principi contabili internazionali

Il presente Bilancio d'esercizio è redatto in conformità ai principi contabili internazionali IFRS emanati dall'International Accounting Standards Board (IASB) e omologati dalla Commissione Europea secondo la procedura di cui all'art. 6 del Regolamento (CE) n. 1606/2002 del Parlamento Europeo e del Consiglio del 19 luglio 2002, in vigore alla data di riferimento del presente documento, ivi inclusi i documenti interpretativi dell'International Financial Reporting Interpretations Committee (IFRIC) e Standing Interpretations Committee (SIC).

La Banca d'Italia definisce gli schemi e le regole di compilazione del bilancio nella Circolare n. 262 del 22 dicembre 2005, inclusi i successivi aggiornamenti. Attualmente è in vigore l'ottavo aggiornamento pubblicato in data 17 novembre 2022.

Per l'interpretazione e l'applicazione dei nuovi principi contabili internazionali si è fatto riferimento, inoltre, al Framework for the Preparation and Presentation of Financial Statement, ossia al "Quadro sistematico per la preparazione e la presentazione del bilancio" (c.d. Conceptual Framework o il Framework), emanato dallo IASB. Sul piano interpretativo si sono tenuti in considerazione anche i documenti sull'applicazione in Italia dei principi contabili IFRS predisposti dall'Organismo Italiano di Contabilità (OIC) e dall'Associazione Bancaria Italiana (ABI).

In assenza di un principio o di un'interpretazione applicabile specificamente ad un'operazione particolare, la Banca fa uso del giudizio professionale delle proprie strutture nello sviluppare regole di rilevazione contabile che consentano di fornire un'informativa finanziaria attendibile, utile a garantire che il Bilancio d'esercizio rappresenti in modo veritiero e corretto la situazione patrimoniale, finanziaria ed economica della Banca, riflettendo la sostanza economica dell'operazione nonché gli aspetti rilevanti ad essa connessi.

Nel formulare tali regole di rilevazione contabile si è fatto quanto più possibile riferimento alle disposizioni contenute nei principi contabili internazionali e alle relative interpretazioni che trattano casi simili o assimilabili.

### Sezione 2 – Principi generali di redazione

Il bilancio include lo stato patrimoniale, il conto economico, il prospetto della redditività complessiva, il prospetto delle variazioni di patrimonio netto, il rendiconto finanziario, la nota integrativa ed è corredato dalla relazione degli Amministratori sull'andamento della gestione e della situazione della Banca.

Inoltre, il principio contabile internazionale IAS 1 "Presentazione del bilancio", richiede la rappresentazione di un "conto economico complessivo", dove figurano, tra le altre componenti reddituali, anche le variazioni di valore delle attività registrate nel periodo in contropartita del patrimonio netto. La Banca, in linea con quanto riportato nella citata Circolare Banca d'Italia n. 262 del 2005 e successivi aggiornamenti, ha scelto - come consentito dal principio contabile in esame - di esporre il conto economico complessivo in due prospetti: un primo prospetto che evidenzia le tradizionali componenti di conto economico ed il relativo risultato d'esercizio, e un secondo prospetto che, partendo da quest'ultimo, espone le altre componenti di conto economico complessivo ("prospetto della redditività complessiva").

In conformità a quanto disposto dall'art. 5 del D. Lgs. 38/2005, il bilancio è redatto utilizzando l'euro quale moneta di conto.

Gli schemi di Stato Patrimoniale e del Conto Economico, nonché il prospetto della redditività complessiva e il prospetto delle variazioni del patrimonio netto e il rendiconto finanziario sono redatti in unità di euro, mentre la Nota Integrativa, quando non diversamente indicato, è espressa in migliaia di euro. Le eventuali differenze riscontrabili fra l'informativa fornita nella Nota Integrativa e gli schemi di Bilancio sono attribuibili ad arrotondamenti.

Gli schemi dello stato patrimoniale e del conto economico sono costituiti da voci, sottovoce e da ulteriori dettagli informativi. Non sono riportate le voci non valorizzate tanto nell'esercizio in corso quanto in quello precedente.

Nel conto economico e nella relativa Nota Integrativa i ricavi sono indicati senza segno, mentre i costi sono indicati tra parentesi. Nel prospetto della redditività complessiva gli importi negativi sono indicati tra parentesi.

Inoltre, nella Nota Integrativa sono state fornite le informazioni complementari ritenute opportune a integrare la rappresentazione dei dati di bilancio, ancorché non specificamente prescritte dalla normativa.

Il bilancio al 31 dicembre 2025 è redatto con chiarezza e rappresentano in modo veritiero e corretto la situazione patrimoniale, finanziaria, il risultato economico d'esercizio e la variazione del patrimonio netto della Banca e i flussi di cassa generati.

Il bilancio d'esercizio al 31 dicembre 2025 è redatto secondo il presupposto della continuità aziendale della Banca in quanto gli amministratori hanno la ragionevole aspettativa che la Banca continuerà con la sua esistenza operativa in un futuro prevedibile. Le condizioni dei mercati finanziari e dell'economia reale e le ancora incerte previsioni formulate con riferimento al breve/medio periodo richiedono di svolgere valutazioni particolarmente accurate in merito alla sussistenza del presupposto della continuità aziendale, in quanto la storia dei risultati della Banca e il facile accesso della stessa alle risorse finanziarie potrebbe nell'attuale contesto non essere sufficiente. Gli amministratori ritengono che i rischi e le incertezze a cui la Banca potrà essere soggetta nel fluire della propria operatività non risultino significativi e non siano quindi tali da generare dubbi sulla continuità aziendale, pur considerando l'attuale contesto macroeconomico caratterizzato da diverse incertezze, quali le politiche commerciali connesse ai dazi, l'andamento dell'inflazione e dei tassi di interesse nonché i rischi geopolitici e le relative incertezze che incidono sugli sviluppi futuri.

I processi di stima si basano sulle esperienze pregresse nonché su altri fattori considerati ragionevoli nella fattispecie, al fine di stimare il valore contabile delle attività e delle passività che non sono facilmente desumibili da altre fonti. In particolare, sono stati adottati processi di stima a supporto del valore di iscrizione di alcune delle più rilevanti poste valutative iscritte nella contabilità così come previsto dalle normative di riferimento. Detti processi sono basati in larga misura su stime di recuperabilità futura dei valori iscritti in bilancio e sono stati effettuati in un'ottica di continuità aziendale.

Le principali fattispecie per le quali è richiesto l'impiego di valutazioni soggettive da parte del Consiglio di Amministrazione sono:

- la quantificazione delle perdite attese per riduzione di valore dei crediti e, in genere, delle altre attività finanziarie;
- la determinazione del fair value degli strumenti finanziari, con particolare riferimento ad attività finanziarie non quotate su mercati attivi;
- la valutazione della congruità del valore degli avviamenti, delle altre attività immateriali e delle partecipazioni;
- la quantificazione dei fondi del personale e dei fondi per rischi e oneri;
- le stime e le assunzioni sulla recuperabilità della fiscalità differita attiva.

La descrizione delle politiche contabili applicate ai principali aggregati del bilancio fornisce i dettagli informativi necessari all'individuazione delle principali assunzioni e valutazioni soggettive utilizzate nella redazione del bilancio. Per le ulteriori informazioni di dettaglio inerenti alla composizione e i relativi valori di iscrizione delle poste interessate dalle predette stime si fa, invece, rinvio alle specifiche sezioni della presente nota integrativa. I processi adottati supportano i valori di iscrizione alla data di redazione del presente bilancio. Il processo valutativo, così come nel precedente esercizio, continua ad essere complesso in considerazione della persistente incertezza riscontrabile nel contesto macroeconomico e di mercato, caratterizzato sia da importanti livelli di volatilità dei parametri finanziari determinanti ai fini della valutazione e da una progressiva stabilizzazione dei tassi di interesse e del livello di inflazione. Allo stato attuale non si sono ancora riscontrati significativi indicatori di deterioramento della qualità del credito. Tali parametri e le informazioni utilizzate per la verifica dei valori menzionati sono quindi significativamente influenzati da detti fattori, questi ultimi non sotto il controllo della Banca, che potrebbero registrare rapidi mutamenti ad oggi non prevedibili. Per ulteriori dettagli si fa rinvio al paragrafo d) della Sezione 4 - Altri Aspetti.

Il bilancio, inoltre, fa riferimento ai principi generali di redazione di seguito elencati, ove applicabili:

- principio della chiarezza, verità, correttezza e della completezza nella presentazione della situazione patrimoniale, economica e finanziaria (true and fair view);

- principio della competenza economica;
- principio della coerenza di presentazione e classificazione da un esercizio all'altro (comparabilità);
- principio del divieto di compensazione di partite, salvo quanto espressamente ammesso;
- principio della prevalenza della sostanza economica sulla forma giuridica;
- principio della prudenza nell'esercizio dei giudizi necessari per l'effettuazione delle stime richieste in condizioni di incertezza, in modo che le attività o i ricavi non siano sovrastimati e le passività o i costi non siano sottostimati, senza che ciò comporti la creazione di riserve occulte o di accantonamenti eccessivi;
- principio della neutralità dell'informazione;
- principio della rilevanza/significatività dell'informazione.

In ultima analisi, con riferimento alle principali implicazioni connesse alla modalità di applicazione dei principi contabili internazionali (in particolare IFRS 9) nel contesto macroeconomico attuale caratterizzato da tensioni geopolitiche, si rimanda allo specifico paragrafo "d) Rischi, incertezze, impatti e modalità di applicazione dei principi contabili internazionali nell'attuale contesto" incluso nella Sezione 4 - Altri Aspetti della presente Parte A.

Si segnala che l'esercizio 2025 non è stato caratterizzato da mutamenti nei criteri di stima già applicati per la redazione del Bilancio dicembre 2024 se non per quanto riportato nella sezione "Altri Aspetti" nel paragrafo d) in relazione alla valutazione dei crediti verso la clientela nell'ambito del contesto macroeconomico attuale.

### Sezione 3 – Eventi successivi alla data di riferimento del bilancio

Nel periodo intercorrente tra la data di riferimento del bilancio d'esercizio e la sua approvazione da parte del Consiglio di Amministrazione non sono intervenuti fatti che comportino una modifica dei dati approvati in tale sede, né si sono verificati fatti di rilevanza tale da richiedere un'integrazione all'informativa fornita.

Per gli eventi successivi si rimanda a quanto più analiticamente esposto nella Relazione sulla gestione al Capitolo 7.

### Sezione 4 – Altri aspetti

#### a) Principi contabili emendamenti e interpretazioni IFRS applicati dal 1° gennaio 2025

I seguenti principi contabili, emendamenti e interpretazioni IFRS sono stati applicati per la prima volta dalla Banca a partire dal 1° gennaio 2025:

modifiche allo IAS 21 The Effects of Changes in Foreign Exchange Rates: Lack of Exchangeability, che richiede ad un'entità di identificare una metodologia, da applicare in maniera coerente, volta a verificare se una valuta possa essere convertita in un'altra e, quando ciò non sia possibile, come determinare il tasso di cambio da utilizzare e l'informativa da fornire in nota integrativa.

Le sopraindicate modifiche non hanno comportato effetti sulla situazione patrimoniale ed economica della Banca al 31 dicembre 2025.

#### b) Principi contabili, emendamenti ed interpretazioni IFRS accounting standards omologati dall'Unione Europea, non ancora obbligatoriamente applicabili e non adottati in via anticipata dalla Banca al 31 dicembre 2025

Si riportano di seguito i principi contabili e interpretazioni contabili o modifiche di principi contabili esistenti non ancora obbligatoriamente applicabili e non adottati in via anticipata dalla Banca al 31 dicembre 2025:

- modifiche allo IFRS 7 e IFRS 9: Amendments to the Classification and Measurement of Financial Instruments, che riguardano principalmente le regole di regolamentazione delle passività finanziarie tramite l'utilizzo di un sistema di pagamento elettronico. Sempre a valere sulle modifiche IFRS7 e IFRS9: "Contracts Referencing Nature-dependent Electricity – Amendment to IFRS 9 and IFRS 7", che hanno l'obiettivo di supportare le entità

nel rendicontare gli effetti finanziari dei contratti di acquisto di elettricità prodotta da fonti rinnovabili (spesso strutturati come Power Purchase Agreements).

- Annual Improvements Volume 11: il documento include chiarimenti, semplificazioni, correzioni e cambiamenti volti a migliorare la coerenza di diversi IFRS Accounting Standards. I principi modificati sono IFRS 1 First-time Adoption of International Financial Reporting Standards, IFRS 7 Financial Instruments: Disclosures e le relative linee guida sull'implementazione dell'IFRS 7, IFRS 9 Financial Instruments, IFRS 10 Consolidated Financial Statements e IAS 7 Statement of Cash Flows.

Entrando più nel dettaglio delle modifiche introdotte dall'amendmet IFRS9 si segnala che l'International Accounting Standards Board (IASB) ha pubblicato il documento "Amendments to the Classification and Measurement of Financial Instruments (Amendments to IFRS 9 and IFRS 7)", quale esito finale della fase di "post-implementation review" sui requisiti di classificazione e valutazione degli strumenti finanziari.

Le modifiche, che troveranno applicazione obbligatoria a partire dagli esercizi che avranno inizio dal 1° gennaio 2026, introducono chiarimenti e nuovi obblighi di informativa con particolare riguardo a:

- **Classificazione delle attività finanziarie:** vengono fornite linee guida per la valutazione dei flussi di cassa contrattuali (c.d. test SPPI). Lo IASB ha chiarito che i flussi di cassa non sono considerati coerenti con un "basic lending arrangement" se indicizzati a variabili non riconducibili al rischio di credito o al rischio tasso (come il prezzo di una commodity o una quota di ricavi del debitore). Per le attività che prevedono una modifica del timing o dell'ammontare dei flussi di cassa al verificarsi di un "contingent event" (incluse le clausole ESG-linked), la valutazione deve considerare tutti gli scenari contrattualmente possibili: i flussi sono SPPI compliant se, in ogni scenario, non risultano significativamente diversi da quelli di uno strumento finanziario identico privo di tale clausola;
- **Informativa di bilancio (Disclosure):** al fine di migliorare la comprensione dell'effetto delle clausole contrattuali legate a "contingent event" non direttamente correlati ai basic lending risk and cost, sono stati introdotti specifici obblighi informativi. Per le attività valutate al costo ammortizzato o al FVOCI e per le passività valutate al costo ammortizzato (incluse quelle ESG-linked), dovranno essere fornite informazioni qualitative sulla natura dell'evento, dati quantitativi (es. un range) sulle possibili variazioni dei flussi di cassa e il relativo valore contabile.

In tale quadro, la Banca ha condotto un'analisi mirata a identificare gli strumenti finanziari potenzialmente interessati dalle novità normative (esposizioni creditizie, investimenti in titoli obbligazionari e strumenti finanziari del passivo), con specifico approfondimento sulla natura e significatività delle clausole medesime, finalizzata alla verifica del rispetto dei requisiti SPPI (Solely Payments of Principal and Interest) e alla valutazione di eventuali impatti correlati alla prima applicazione dell'aggiornamento del principio contabile (First Time Adoption).

Gli approfondimenti condotti non hanno evidenziato la presenza di strumenti finanziari classificati tra le attività e passività finanziarie, contenenti caratteristiche di contingent features o non-recourse, rilevanti ai fini delle indicazioni contenute negli Amendment sopra descritti.

Le modifiche si applicheranno a partire dai bilanci degli esercizi che avranno inizio dal 1° gennaio 2026, ma è consentita un'applicazione anticipata. Gli amministratori, sulla base delle attività preliminari svolte, non si attendono effetti significativi sulla situazione patrimoniale ed economica della Banca dall'adozione dei principi contabili e delle modifiche sopra indicate.

### c) Principi contabili non ancora omologati che entreranno in vigore nei prossimi esercizi

Per i seguenti principi contabili interessati da modifiche non è invece ancora intervenuta l'omologazione da parte della Commissione Europea:

- IFRS 18 "Presentation and Disclosure in Financial Statements", il quale sostituirà lo IAS 1, ha l'obiettivo di fornire agli investitori informazioni più trasparenti e comparabili sui risultati finanziari delle società, facilitando così le decisioni di investimento.
- IFRS 19 "Subsidiaries without Public Accountability: Disclosures", che consente di fornire un'informativa ridotta

in bilancio alle società controllate senza responsabilità pubblica che applicano gli standard IFRS.

- Modifiche allo IAS 21 "Translation to a Hyperinflationary Presentation Currency", che propone di migliorare le informazioni per gli investitori delle entità che operano o presentano le informazioni relative alla posizione finanziaria e risultati con una valuta iperinflazionata.

Il nuovo principio e/o modifiche entreranno in vigore dal 1° gennaio 2027, ma è consentita un'applicazione anticipata.

Gli amministratori non si attendono un effetto significativo sulla situazione patrimoniale ed economica della Banca dall'adozione dei principi contabili e delle modifiche sopraindicate.

#### **d) Rischi, incertezze, impatti e modalità di applicazione dei principi contabili internazionali nell'attuale contesto**

Per quanto riguarda gli orientamenti e linee guida emanati dagli organismi regolamentari e di vigilanza europei, nonché dagli standard setter, tra le pubblicazioni di rilievo più recenti, citiamo il public statement pubblicato dall'ESMA il 14 ottobre 2025 dal titolo "European common enforcement priorities for 2025 corporate reporting" che ribadisce la rilevanza delle tematiche legate al clima e fornisce raccomandazioni su determinati aspetti legati alla rendicontazione di sostenibilità. L'ESMA sottolinea, in particolare, l'importanza della coerenza e della connessione tra le informazioni relative ai rischi e alle opportunità climatiche fornite nei bilanci e le informazioni incluse nella citata rendicontazione di sostenibilità. Inoltre, l'ESMA raccomanda l'importanza di fornire adeguate informazioni che consentano di comprendere le implicazioni dirette dei rischi e delle incertezze geopolitiche sulla rendicontazione finanziaria.

Nel 2025 persistono aspetti di elevata incertezza dovuti al protrarsi delle tensioni di carattere geo-politico, con particolare riferimento al prolungamento dei conflitti armati, in primis il conflitto Russia-Ucraina e l'allargamento degli scontri in Medio Oriente, oltre agli interventi militari più limitati effettuati dagli Stati Uniti. Tali situazioni si innestano in un quadro complessivo condizionato dalla politica protezionista americana che vede l'imposizione di dazi più o meno severi sia verso i Paesi dell'area Euro che nei confronti del resto del mondo. A partire dall'ultimo trimestre 2024, inoltre, si aggiunge un ulteriore elemento di complessità legato alla prospettiva di forte riduzione delle vendite nel settore automobilistico europeo, che vede una crescente competizione da parte dei produttori prevalentemente non europei, unitamente alla minore competitività dell'Italia in tale settore. Tale contesto non risulterebbe mitigato dalle recenti revisioni normative del Parlamento Europeo, che hanno posticipato l'abbandono pianificato dell'uso del motore endotermico per i nuovi veicoli precedentemente previsto a partire dal 2035.

In tale scenario, l'Europa ha rivisto al ribasso le proprie stime triennali di crescita. Inoltre, ha impostato un piano di riarmo militare ("RearmEU") finalizzato al rafforzamento della difesa comunitaria, tenuto conto del potenziale disimpegno paventato in alcune circostanze da parte degli Stati Uniti. La Germania – prima economia industriale del blocco europeo con importanti influenze e interconnessioni con il contesto industriale italiano – ha visto il protrarsi di una economia in fase di stagnazione ed ha intrapreso una revisione dei limiti di spesa pubblica finalizzati a stimolare l'economia nazionale, evidenziando a fine 2025 i primi segni di rilancio.

La politica monetaria europea nel corso degli ultimi anni è stata tesa al contenimento dell'inflazione mediante una robusta politica restrittiva; tuttavia, a partire dal 2024 tale politica monetaria è stata riposizionata gradualmente in area neutrale dalla Banca Centrale Europea, tenuto conto del progressivo raggiungimento del livello target di inflazione. Considerati i livelli del tasso di inflazione e il percorso di crescita dell'area Euro, non si ravvedono immediati interventi da parte della Banca Centrale in materia di aumento dei tassi di interesse. Tuttavia, considerando il quadro di elevata incertezza sopra evidenziato, eventuali e contenuti cambiamenti di politica monetaria non rappresenterebbero elementi di volatilità di primaria importanza, tenuto conto del contesto macroeconomico e finanziario.

In particolare, nonostante il quadro inflattivo sia in prospettiva riconducibile al target definito dalla Banca Centrale, persistono ulteriori incertezze connesse alla volatilità dei prezzi dell'energia ed alle prospettive reali di crescita a fronte dell'introduzione della politica protezionistica americana e dell'innalzamento delle tensioni geopolitiche: tra i settori che potrebbero essere maggiormente condizionati in tale contesto si possono annoverare ad esempio il comparto agro-alimentare, il settore vitivinicolo e alcuni comparti della manifattura caratterizzati da un elevato

utilizzo di energia.

Inoltre, permangono elementi di incertezza anche per i settori legati al comparto immobiliare stante la sostanziale conclusione dei recenti incentivi statali a carattere straordinario, inclusa la gestione dei crediti fiscali, che sta comportando il ritorno ad un quadro di supporto più ordinario.

Dal momento che gli elementi di aleatorietà illustrati influenzano il sistema di misurazione dei rischi, particolarmente complesso nell'attuale contesto di incertezze presenti nei mercati, la Banca ha attuato una politica di gestione del rischio conservativa continuando ad adottare presidi e processi rafforzati, così come avvenuto nel corso dei precedenti esercizi.

La Banca ha continuato a porre particolare attenzione all'emergere di potenziali criticità e nuove fragilità nell'ambito del rischio di credito, avviando pertanto importanti attività volte da un lato ad identificare eventuali impatti diretti sui fattori di rischio collegati alle esposizioni, dall'altro ad incorporare le aspettative macroeconomiche più aggiornate e l'identificazione di nuove vulnerabilità a livello settoriale, grazie all'aggiornamento delle serie storiche e degli scenari macroeconomici del modello di svalutazione IFRS9.

Il nuovo modello IFRS9, in linea con il precedente aggiornamento, contempla inoltre alcuni parametri legati a tematiche ESG, quali ad esempio l'analisi della rilevanza dei rischi climatici e ambientali sviluppata nel corso del primo semestre del 2024, e aggiornata nel corso del primo trimestre 2025, e ulteriori variabili quali l'effetto dei rischi fisici e di transizione sul processo di recupero (LGD) e sul valore degli immobili (haircut sul valore dei collaterali).

Da un punto di vista macroeconomico, caratterizzato da un'elevata incertezza connessa soprattutto all'evoluzione del contesto internazionale, l'attività economica dell'area Euro vede una stima di crescita per il 2025 pari al +1,4% (in rialzo rispetto alle stime intermedie del 2025). Nel consueto bollettino di dicembre 2025, la BCE ha rivisto in aumento le precedenti proiezioni annuali di variazione del PIL in termini reali attestandole all'1,2% per il 2026 e all'1,4% sia per il 2027 che per il 2028. Tale revisione è giustificata da un quadro economico dell'area Euro più resiliente rispetto alle attese, caratterizzato da un aumento dei redditi delle famiglie, dall'incremento della spesa pubblica, dal miglioramento delle condizioni di finanziamento e da un sostanziale mantenimento della domanda estera.

Analoghi andamenti si riscontrano sostanzialmente anche con riferimento al contesto macroeconomico italiano ancorché su livelli minori. In particolare, la Banca d'Italia ha pubblicato nel corso del mese di dicembre 2025 la previsione di evoluzione del PIL italiano, che mostra per il triennio 2026-2028 un trend economico di crescita sostenuto dai consumi, dall'aumento dei redditi disponibili reali e dagli investimenti del PNRR, pari rispettivamente a +0,6%, +0,8% e +0,9%, in sostanziale conferma delle precedenti stime e a fronte di una crescita del 2025 stimata in +0,6%. L'inflazione altresì rimane per il prossimo triennio sostanzialmente contenuta, collocandosi all'1,4% per il 2026, all'1,6% e 1,9% rispettivamente per il 2027 e 2028.

Da un punto di vista della redazione del Bilancio al 31 dicembre 2025, la Banca ha continuato a far proprie le linee guida e le raccomandazioni provenienti dagli organismi regolamentari e di vigilanza europei, nonché dagli standard setter, tenendo al tempo stesso in considerazione, nelle valutazioni delle attività aziendali rilevanti, le residue misure di sostegno poste in essere dal Governo a favore di famiglie e imprese.

Infine, il management della Banca ha posto, come di consueto, particolare attenzione sulle cause di incertezza insite nelle stime che rientrano nel processo di quantificazione di alcune poste relative ad attività e passività di bilancio. A causa degli effetti dell'evoluzione del contesto macroeconomico attuale derivante dalle tensioni internazionali, le principali aree di incertezza nelle stime includono quelle relative alle perdite su crediti, al fair value di strumenti finanziari, al fair value degli investimenti immobiliari (IAS40), alle imposte sul reddito e alla recuperabilità della fiscalità anticipata, all'avviamento e alle altre attività immateriali.

### **Classificazione e valutazione dei crediti verso la clientela sulla base del modello generale di impairment IFRS 9**

Ai fini del calcolo della perdita attesa al 31 dicembre 2025, la Banca ha incorporato nel proprio modello di impairment IFRS 9, in coerenza con le previsioni del principio, scenari macroeconomici che includono effetti più

conservativi rispetto a quelli adottati precedentemente, visto il protrarsi delle crisi geo-politiche ed i potenziali risvolti della politica dei dazi commerciali attuata dagli Stati Uniti ed in fase di continua evoluzione. Tali aspetti influenzano in parte le previsioni di crescita, le principali grandezze macroeconomiche e gli indici finanziari per il triennio 2026-2028.

La determinazione delle perdite attese, come sopra riportato, è un esercizio complesso che richiede significativi elementi di giudizio e di stima. Nell'ambito di un ventaglio di possibili approcci relativi ai modelli di stima consentiti dai principi contabili internazionali di riferimento, il ricorso ad una metodologia o la selezione di taluni parametri estimativi possono influenzare in modo significativo la valutazione dei crediti.

La Banca sulla base delle informazioni e degli eventi noti alla data di riferimento del bilancio 2025, compresa l'evoluzione dei rischi geopolitici, ha tempo per tempo tenuto conto di tali aspettative nella calibrazione del modello che determina le perdite attese.

Tali metodologie e parametri sono necessariamente soggetti ad un continuo processo di aggiornamento anche alla luce delle evidenze storiche disponibili, con l'obiettivo di affinare le stime per meglio rappresentare il valore presumibile di realizzo dell'esposizione creditizia.

Non si può escludere che criteri di monitoraggio alternativi o differenti metodologie, parametri, assunzioni nella determinazione del valore recuperabile delle esposizioni creditizie della Banca possano determinare valutazioni differenti rispetto a quelle condotte ai fini della redazione del bilancio consolidato al 31 dicembre 2025.

Nel corso del 2026, i modelli di valutazione saranno ricalibrati nell'ordinario processo di aggiornamento dei set informativi disponibili, sia con riferimento a fonti dati interne che a nuovi scenari macroeconomici; pertanto, il livello delle perdite attese nonché la determinazione degli stadi di rischio potrebbero subire variazioni, rispetto a quanto emerso al 31 dicembre 2025. Come di consueto, la qualità del portafoglio creditizio sarà monitorata con attenzione e saranno introdotti eventuali nuovi correttivi ritenuti necessari.

Nella determinazione delle rettifiche di valore IFRS9 sul portafoglio impieghi della clientela al 31 dicembre 2025, la Banca ha adottato un aggiornamento dei modelli IFRS9 di calibrazione prudenziale dei parametri LGD-EAD rispetto ai modelli IFRS 9 aggiornati a maggio 2025 e calibrati sulle serie storiche al 31 dicembre 2024, che costituiva il precedente scenario macroeconomico rilasciato da Prometeia, caratterizzato da elementi più conservativi rispetto al successivo aggiornamento.

Gli interventi illustrati sono stati finalizzati utilizzando approcci conservativi conformi alle previsioni dei principi contabili IFRS e coerenti con il quadro macroeconomico e finanziario illustrato nel precedente paragrafo.

In tale contesto di incertezza la Banca ha ritenuto opportuno riflettere nelle valutazioni dei crediti gli impatti prospettici degli eventi sopra indicati, che delineerebbero un possibile aumento dei tassi d'insolvenza. Tali incertezze hanno comportato l'individuazione di alcuni ambiti di intervento ritenuti meritevoli di ulteriori azioni incisive atte ad incrementare i livelli di copertura, in coerenza con i rigorosi requisiti previsti dalle policy di Gruppo e con le raccomandazioni dell'Autorità di Vigilanza.

In tale contesto e come più ampiamente esposto nel paragrafo precedente, con effetto sulla rendicontazione consolidata del 31 dicembre 2025, il sistema degli overlay di Gruppo è stato aggiornato apportando:

- la dismissione di overlay pregressi poiché ritenuti incorporati all'interno del quadro attuale, nello specifico gli overlay di contesto macroeconomico 2022 (legati specificatamente al conflitto Russia-Ucraina) e macroeconomico 2023 (legati all'evoluzione dei tassi di riferimento della Banca Centrale Europea e relativa politica monetaria restrittiva);
- la conferma degli overlay relativi al comparto Automotive e Immobiliare nonché la conferma e conseguente aggiornamento degli overlay inerenti sia ai rischi climatici e ambientali che alla volatilità del modello di misurazione stesso;
- l'introduzione di nuovi overlay connessi al contesto macroeconomico 2025, in grado di riflettere il rischio derivante dai nuovi dazi USA, nonché le potenziali fragilità emergenti in materia di costi energetici per il comparto imprese e gli effetti indiretti sulle famiglie consumatrici.

La Banca, ai fini del calcolo della perdita attesa al 31 dicembre 2025, ha utilizzato quattro scenari («mild», «baseline», «avverso plausibile» e «avverso severo») mediando opportunamente i contributi degli stessi, in accordo alla valutazione di proiezioni macroeconomiche che scontano un contesto ancora di elevata variabilità futura. Gli scenari impiegati sono quelli forniti dall'info-provider Prometeia, così come le stesse probabilità di accadimento, in accordo ad un sistema di generazione che tiene conto anche delle pubblicazioni dei primari organi di previsione, nonché delle pubblicazioni rilasciate dalle Autorità di Vigilanza, senza alcun trattamento di correzione degli stessi. L'aggiornamento degli scenari macroeconomici, nonostante sia confermata la tendenza di crescita per il triennio 2026-2027, continua ad impattare negativamente sulle previsioni di breve termine dei fattori di rischio della Banca, seppur in modo meno severo rispetto alle proiezioni impiegate nel recente passato.

Le serie storiche impiegate per la calibrazione di tutti i parametri del modello IFRS9 (PD, LGD, EAD e SICR) sono state aggiornate a quelle ultime disponibili al 31 dicembre 2024 apportando alcuni correttivi conservativi per talune componenti del modello di LGD e di EAD tenendo conto delle serie storiche disponibili al 30 giugno 2025. In tale sede il parametro CCF (Credit Conversion Factor) è stato calibrato in coerenza con il nuovo framework CRR3, che prevede la sterilizzazione dei CCF negativi, comportando effetti negativi sull'aspettativa di utilizzo delle linee off-balance e delle relative perdite attese. Infine, a valere dal 31 dicembre 2025 è stata prevista l'introduzione di un correttivo sulle PD IFRS 9 volto a recepire gli effetti prospettici del nuovo score transazionale nella misurazione del merito creditizio per il segmento Small Business, anticipando i potenziali impatti del modello di rating in fase di aggiornamento.

Inoltre, in continuità con quanto introdotto su giugno 2025, sono stati mantenuti affinamenti che riguardano l'introduzione dell'effetto relativo a prepayment (rimborso anticipato delle esposizioni rateali) nonché alcuni trattamenti conservativi che mirano a migliorare la classificazione delle esposizioni creditizie all'interno dello stage 2, fra cui l'estensione del back-stop delle soglie di significativo incremento del rischio di credito al 300% al comparto persone fisiche, nonché l'avvio di un processo di diversificazione delle curve di PD multi-periodali ad origine.

Permangono altresì gli effetti correttivi sui parametri relativi alla PD e alla LGD, con l'intento di incorporare nel modello e, pertanto, riflettere sugli accantonamenti relativi al portafoglio crediti verso clientela i primi impatti relativi ai rischi climatici, ambientali e, in una logica più estensiva, i principali fattori ESG. In questo contesto la Banca ha pertanto incorporato nel calcolo della perdita attesa i potenziali effetti prospettici di lungo periodo (2050) derivanti dai rischi climatici e ambientali connessi al rischio di credito.

Al fine di riflettere l'incertezza sulle dinamiche prospettiche di taluni comparti dell'economia ed in linea con le disposizioni BCE, i nuovi modelli in uso consentono di differenziare le curve di PD in ottica geo-settoriale, anche mediante l'uso degli stessi modelli satellite della Banca e contemplando le specifiche proiezioni di scenario. Tutto ciò determina effetti sia sulla stage allocation che sulla computazione delle perdite attese di taluni settori economici e aree geografiche valutate come maggiormente rischiose.

L'accesso a misure di sostegno è stato trattato in ottica particolarmente conservativa: in particolare, per le garanzie pubbliche rilasciate nell'ambito dell'erogazione di nuovi finanziamenti o di esposizioni già in essere, è stata coerentemente fattorizzata nel calcolo della perdita attesa una LGD specifica che rifletta anche la capacità di collection delle medesime garanzie, determinando una specifica calibrazione della LGD legata ai crediti garantiti dallo Stato.

Per quanto riguarda i settori ritenuti particolarmente rischiosi, il processo di classificazione in stage del portafoglio performing ha continuato a manifestare gli effetti del back-stop prudenziale del 300% del SICR, quale soglia massima di variazione tra PD lifetime alla data di reporting e quella definita alla data di origine su ciascun rapporto.

Con riferimento all'attuale impostazione e ai criteri di staging allocation è stato individuato un idoneo ed opportuno criterio di classificazione in stage 2 di tipo collettivo a integrazione dell'approccio di SICR individuale. Sono stati così determinati cluster omogenei di esposizioni creditizie, in termini di area geografica, attività economica e rating di controparte che, dato il livello di rischio, sono classificati in stage 2 con un approccio forward looking. In questo contesto il criterio della Low-Credit Risk Exemption (LCRE – quale esenzione del SICR) utilizza una valutazione puramente basata sulle PD a dodici mesi previste dal principio IFRS 9.

Inoltre, con riferimento al parametro di EAD, ai fini della determinazione dell'expected loss lifetime e della staging allocation, in assenza di una data di scadenza contrattuale, sulla base delle disposizioni del CRR - Capital Requi-

rements Regulation in materia di maturity dei modelli AIRB (Advanced Internal Rating Based), è assegnata una scadenza comportamentale stimata sui dati interni.

Gli interventi così illustrati, guidati in primis da un approccio conservativo, in ogni caso conforme alle previsioni dei principi contabili IFRS, e comunque migliorati e finalizzati già nel corso dei precedenti esercizi, hanno permesso di limitare potenziali «cliff effect» futuri nonché di identificare i settori economici a maggiore rischio, in relazione all'attuale contesto. Tutto ciò ha garantito allo stesso tempo la riduzione di elementi di potenziale distorsione nelle stime.

L'analisi di sensitivity retrospettiva condotta sui portafogli crediti verso la clientela, riferita agli aggiornamenti implementati sui modelli IFRS 9 di Gruppo e all'aggiornamento del framework di overlay evidenzia un impatto sul portafoglio crediti in stage 2 pari a 10,06% in sostanziale continuità rispetto agli aggiornamenti (pregressi) e a 1,19% di copertura del portafoglio performing (di cui 0,84% di coverage espresso dal modello IFRS 9).

#### **e) Valutazione dei titoli al fair value**

Il portafoglio titoli al fair value della Banca è prevalentemente costituito da titoli governativi quotati aventi livello 1 di fair value.

I rimanenti investimenti in partecipazioni di minoranza non quotati e iscritti nel portafoglio delle attività finanziarie valutate al fair value attraverso le altre componenti della redditività complessiva, superiori a determinate soglie, previste dalla Policy di Gruppo per la determinazione del Fair Value degli strumenti finanziari, sono stati sottoposti a valutazione al 31 dicembre 2025. Considerando che, per tali titoli, le metodologie di valutazione prevalenti sono quelle di mercato (market approach), si ritiene che le stesse recepiscano l'attuale contesto di mercato. A tal proposito, al fine di riflettere la turbolenza dei mercati finanziari, è stato ritenuto opportuno adottare un limitato orizzonte temporale di osservazione delle capitalizzazioni di mercato delle società comparabili quotate. Nello specifico è stato fatto riferimento alle osservazioni puntuali alla data di aggiornamento dei parametri e, limitatamente all'applicazione della metodologia della regressione, anche alla media delle osservazioni a 6 mesi.

#### **f) Impairment test degli avviamenti**

La Banca non ha avviamenti iscritti nel proprio bilancio individuale.

#### **g) Revisione legale dei conti**

Il bilancio di esercizio è sottoposto a revisione legale da parte della società di revisione Deloitte & Touche S.p.A., in esecuzione della delibera dell'Assemblea del 20 maggio 2023, che ha attribuito a questa società l'incarico di revisione legale per il periodo 2023-2031.

#### **h) Informazioni di cui all'Allegato A della Parte Prima, Titolo III, Capitolo 2 della Circolare Banca d'Italia n. 285 del 17 dicembre 2013.**

#### **Contributi Pubblici Ricevuti**

Nell'articolo 35 del Decreto-legge n. 34/2019 (Decreto "Crescita"), convertito dalla Legge n. 58/2019, è stata introdotta una riformulazione della disciplina di trasparenza delle erogazioni pubbliche contenuta nell'articolo 1, commi 125-129 della Legge n. 124/2017. La riformulazione ha indicato come oggetto degli obblighi di trasparenza le informazioni relative a sovvenzioni, sussidi, vantaggi, contributi o aiuti, in denaro o in natura, "non aventi carattere generale e privi di natura corrispettiva, retributiva o risarcitoria", effettivamente erogati dalle pubbliche amministrazioni nonché dai soggetti di cui all'articolo 2-bis del Decreto Legislativo n. 33/2013.

Alla luce di tale riformulazione, ulteriori chiarimenti interpretativi intervenuti con la circolare Assonime n. 32 del 23 dicembre 2019 hanno confermato che oggetto dell'obbligo di trasparenza sono le attribuzioni di vantaggi economici derivanti da un rapporto bilaterale tra un soggetto pubblico e uno specifico beneficiario. Sono espressamente escluse le somme percepite dall'impresa a titolo di corrispettivo per una prestazione svolta o a titolo di retribuzione per un incarico ricevuto oppure dovute a fine risarcitori. Sono altresì esclusi i vantaggi economici ricevuti in applicazione di un regime generale, quali ad esempio agevolazioni fiscali o contributi accessibili a tutti

i soggetti che soddisfano determinate condizioni.

In considerazione di quanto sopra, nell'esercizio 2025 non risultano per la Banca fattispecie da segnalare.

## **A.2 – Parte relativa alle principali voci di bilancio**

Di seguito sono illustrati i principi contabili adottati per la predisposizione del Bilancio individuale.

### **1 – Attività finanziarie valutate al fair value con impatto a conto economico**

#### **Criteria di classificazione**

Le attività finanziarie valutate al fair value con impatto a Conto Economico includono:

- le attività finanziarie che, secondo il business model della Banca, sono detenute con finalità di negoziazione, ossia i titoli di debito e di capitale e il valore positivo dei contratti derivati detenuti con finalità di negoziazione. Tali attività sono ricomprese nella voce dell'attivo di bilancio 20. Attività finanziarie valutate al fair value con impatto a Conto Economico sottovoce "a) attività finanziarie detenute per la negoziazione";
- le attività finanziarie designate al fair value al momento della rilevazione iniziale laddove ne sussistano i presupposti (ciò avviene se, e solo se, con la designazione al fair value si elimina o riduce significativamente un'asimmetria contabile). Tali attività sono ricomprese nella voce dell'attivo di bilancio 20. Attività finanziarie valutate al fair value con impatto a Conto Economico sottovoce b) attività finanziarie designate al fair value;
- le attività finanziarie che non superano il cosiddetto SPPI Test (attività finanziarie i cui termini contrattuali non prevedono esclusivamente rimborsi del capitale e pagamenti dell'interesse sull'importo del capitale da restituire) o che, in ogni caso, sono obbligatoriamente valutate al fair value. Tali attività sono ricomprese nella voce dell'attivo di bilancio 20. Attività finanziarie valutate al fair value con impatto a Conto Economico sottovoce c) altre attività finanziarie obbligatoriamente valutate al fair value.

Pertanto, la Banca iscrive nella presente voce:

- i titoli di debito e i finanziamenti inclusi in un business model Other (non riconducibili quindi ai business model Hold to Collect o Hold to Collect and Sell) o che non superano il Test SPPI (ivi incluse le quote di OICR);
- gli strumenti di capitale, esclusi da quelli attratti dai principi contabili IFRS 10 e IAS 27 (partecipazioni di controllo, entità collegate o a controllo congiunto), non valutati al fair value con impatto sulla redditività complessiva. Il principio contabile IFRS 9 prevede, infatti, la possibilità di esercitare, in sede di rilevazione iniziale, l'opzione irreversibile (cd. opzione OCI) di rilevare un titolo di capitale al fair value con impatto sulla redditività complessiva.

Nella voce risultano classificati altresì i contratti derivati detenuti per la negoziazione che presentano un fair value positivo. La compensazione tra i valori correnti positivi e negativi derivanti da operazioni con la medesima controparte è possibile solo se si ha il diritto legale di compensare gli importi rilevati contabilmente e si intende regolare su base netta le posizioni oggetto di compensazione.

La riclassifica di un'attività finanziaria verso una differente categoria contabile è consentita unicamente nel caso di modifica del modello di business. Fanno eccezione a tale regola i titoli di capitale per i quali non è ammessa alcuna riclassifica. Più in dettaglio, i cambiamenti di modello di business - che in ogni caso dovrebbero accadere molto raramente - devono essere decisi dall'alta dirigenza a seguito di mutamenti esterni o interni, devono essere rilevanti per le operazioni della Banca e dimostrabili a parti esterne. Un mutamento di business model potrebbe, ad esempio, accadere nel caso di acquisizione, cessazione o dismissione di una linea di business o un ramo di attività. Nei rari casi di modifica del modello di business, le attività finanziarie valutate al fair value con impatto a Conto Economico possono essere riclassificate nelle attività finanziarie valutate al costo ammortizzato oppure nelle attività finanziarie valutate al fair value con impatto sulla redditività complessiva.

La riclassificazione è applicata in maniera prospettica a partire dalla data di riclassificazione che, di fatto, coincide con il primo giorno dell'accounting period successivo al cambiamento del modello di business che ha comportato la riclassificazione delle attività finanziarie.

Nell'ipotesi di riclassifica dalla categoria in oggetto alla categoria del costo ammortizzato, il fair value alla data di riclassifica rappresenta il nuovo valore lordo di iscrizione sulla base del quale determinare il tasso di interesse effettivo.

Nell'ipotesi, invece, di riclassifica della categoria in oggetto alla categoria delle attività finanziarie valutate al fair value con impatto sulla redditività complessiva, il fair value alla data di riclassifica è il nuovo valore contabile lordo e il tasso di interesse effettivo è determinato sulla base di tale valore alla data di riclassifica. Inoltre, ai fini dell'applicazione delle disposizioni sulle riduzioni di valore a partire dalla data di riclassificazione, quest'ultima è considerata come la data di rilevazione iniziale.

### Criteri di iscrizione

L'iscrizione iniziale delle attività finanziarie avviene alla data di regolamento (c.d. settlement date) se regolate con tempistiche previste dalla prassi di mercato (c.d. regular way), altrimenti alla data di contrattazione (c.d. trade date). Nel caso di rilevazione delle attività finanziarie alla data di regolamento, gli utili e le perdite rilevati tra la data di contrattazione e quella di regolamento sono imputati nel Conto Economico. All'atto della iscrizione iniziale le attività finanziarie detenute per la negoziazione vengono rilevate al fair value; esso è rappresentato, salvo differenti indicazioni, dal corrispettivo pagato per l'esecuzione della transazione, senza considerare i costi o proventi ad essa riferiti ed attribuibili allo strumento stesso, che vengono rilevati direttamente nel Conto Economico.

### Criteri di valutazione

Successivamente alla rilevazione iniziale, le attività finanziarie valutate al fair value con impatto a conto economico sono valorizzate al fair value con imputazione a conto economico delle relative variazioni. Se il fair value di un'attività finanziaria diventa negativo, tale posta è contabilizzata come una passività finanziaria. Nella variazione del fair value dei contratti derivati con controparte "clientela" si tiene conto del loro rischio di credito.

Per la determinazione del fair value degli strumenti finanziari quotati in un mercato attivo, vengono utilizzate quotazioni di mercato. In assenza di un mercato attivo si utilizzano metodologie di stima comunemente adottate in grado di fattorizzare tutti i fattori di rischio rilevanti correlati agli strumenti.

Per maggiori dettagli in merito alla modalità di determinazione del fair value si rinvia al paragrafo "A.4 - Informativa sul fair value" della presente parte A.

### Criteri di cancellazione

Le attività finanziarie valutate al fair value con impatto a conto economico vengono cancellate quando scadono i diritti contrattuali sui flussi finanziari derivanti dalle stesse o quando l'attività finanziaria viene ceduta trasferendo sostanzialmente tutti i rischi e i benefici ad essa connessi.

Quando non è possibile accertare il sostanziale trasferimento dei rischi e benefici, le attività finanziarie vengono cancellate dal bilancio se non è stato mantenuto il controllo sulle stesse. Se, al contrario, è stato mantenuto il controllo, anche solo parzialmente, risulta necessario mantenere in bilancio le attività in misura pari al coinvolgimento residuo, misurato dall'esposizione ai cambiamenti di valore delle attività cedute ed alle variazioni dei flussi finanziari delle stesse.

I titoli consegnati nell'ambito di un'operazione che contrattualmente ne prevede il riacquisto non vengono stornati dal bilancio.

### Criteri di rilevazione delle componenti reddituali

Le componenti positive di reddito rappresentate dagli interessi attivi sui titoli e relativi proventi assimilati, nonché dai differenziali e dai margini maturati sino alla data di riferimento, relativi ai contratti derivati classificati nella voce ma gestionalmente collegati ad attività o passività finanziarie valutate al fair value (c.d. Fair Value Option), sono iscritte per competenza nelle voci di Conto Economico relative agli interessi. Gli utili e le perdite realizzate dalla cessione o dal rimborso e gli utili e le perdite non realizzati derivanti dalle variazioni del fair value del portafoglio di negoziazione sono classificati nel Conto Economico, nella voce 80. Risultato netto dell'attività di negoziazione per gli strumenti detenuti con finalità di negoziazione e nella voce 110. Risultato netto delle altre attività e passività finanziarie valutate al fair value con impatto a Conto Economico per gli strumenti obbligatoriamente valutati al fair value e per gli strumenti designati al fair value.

## 2 – Attività finanziarie valutate al fair value con impatto sulla redditività complessiva

### Criteri di classificazione

Le attività finanziarie iscritte nella presente voce includono:

titoli di debito, finanziamenti e crediti per i quali:

- il modello di business associato all'attività finanziaria ha l'obiettivo sia di incassare i flussi finanziari previsti contrattualmente sia di incassare i flussi derivanti dalla vendita (business model Hold to Collect and Sell);
- il Test SPPI è superato in quanto i termini contrattuali prevedono esclusivamente rimborsi del capitale e pagamenti dell'interesse sull'importo del capitale da restituire.

titoli di capitale per i quali si è esercitata la cosiddetta opzione OCI intesa come scelta irrevocabile di presentare le variazioni successive di fair value di tali strumenti nelle altre componenti di conto economico complessivo. Al riguardo, si precisa che l'esercizio della cosiddetta opzione OCI:

- deve essere effettuato in sede di rilevazione iniziale dello strumento;
- deve essere effettuato a livello di singolo strumento finanziario;
- è irrevocabile;
- non è applicabile a strumenti che sono posseduti per la negoziazione o che rappresentano un corrispettivo potenziale rilevato da un acquirente in un'operazione di aggregazione aziendale cui si applica l'IFRS 3.

La riclassifica di un'attività finanziaria verso una differente categoria contabile è consentita unicamente nel caso di modifica del modello di business. Fanno eccezione a tale regola i titoli di capitale per i quali non è ammessa alcuna riclassifica. Più in dettaglio, i cambiamenti di modello di business - che in ogni caso dovrebbero accadere molto raramente - devono essere decisi dall'alta dirigenza a seguito di mutamenti esterni o interni, devono essere rilevanti per le operazioni della Banca e dimostrabili a parti esterne. Un mutamento di business model potrebbe, ad esempio, accadere nel caso di acquisizione, cessazione o dismissione di una linea di business o un ramo di attività. Nei rari casi di modifica del modello di business, le attività finanziarie valutate al fair value con impatto sulla redditività complessiva possono essere riclassificate nelle attività finanziarie valutate al costo ammortizzato o nelle attività finanziarie valutate al fair value con impatto a conto economico.

La riclassificazione è applicata in maniera prospettica a partire dalla data di riclassificazione che, di fatto, coincide con il primo giorno dell'accounting period successivo al cambiamento del modello di business che ha comportato la riclassificazione delle attività finanziarie.

Nell'ipotesi di riclassifica dalla categoria in oggetto alla categoria del costo ammortizzato, il fair value alla data di riclassificazione diviene il nuovo valore lordo ai fini del costo ammortizzato. I profitti e le perdite cumulate contabilizzate nella riserva OCI sono eliminati dal patrimonio netto e rettificati a fronte del fair value dell'attività finanziaria alla data di riclassifica. Di conseguenza, l'attività finanziaria è valutata alla data della riclassificazione come se fosse sempre stata valutata al costo ammortizzato. Il tasso di interesse effettivo e la valutazione delle perdite attese non sono rideterminate a seguito della riclassifica.

Nell'ipotesi, invece, di riclassifica della categoria in oggetto alla categoria delle attività finanziarie valutate a conto

economico, il fair value alla data di riclassifica diviene il nuovo valore contabile lordo. I profitti e le perdite cumulate contabilizzate nella riserva OCI sono riclassificati nel conto economico alla data di riclassifica.

### Criteri di iscrizione

L'iscrizione iniziale delle attività finanziarie avviene alla data di regolamento (c.d. settlement date) se regolate con tempistiche previste dalla prassi di mercato (c.d. regular way), altrimenti alla data di contrattazione (c.d. trade date). Nel caso di rilevazione delle attività finanziarie alla data di regolamento, gli utili e le perdite rilevati tra la data di contrattazione e quella di regolamento sono imputati a patrimonio netto. All'atto della rilevazione iniziale le attività finanziarie vengono rilevate al fair value che è rappresentato, salvo differenti indicazioni, dal corrispettivo pagato per l'esecuzione della transazione, comprensivo dei costi o proventi di transazione direttamente attribuibili allo strumento stesso.

### Criteri di valutazione

Successivamente alla rilevazione iniziale i titoli di debito, i finanziamenti e crediti classificati nella presente voce continuano ad essere valutati al fair value. Per le predette attività finanziarie si rilevano:

- nel conto economico, gli interessi calcolati con il metodo del tasso di interesse effettivo, che tiene conto dell'ammortamento sia dei costi di transazione sia del differenziale tra il costo e il valore di rimborso;
- nel patrimonio netto, in una specifica riserva, le variazioni di fair value (al netto dell'imposizione fiscale) sino a quando l'attività non viene cancellata. Nel momento in cui lo strumento viene integralmente o parzialmente dismesso, l'utile o la perdita cumulati all'interno della riserva OCI vengono iscritti a conto economico (cosiddetto "recycling").

Anche i titoli di capitale classificati nella presente voce, dopo la rilevazione iniziale, continuano ad essere valutati al fair value. In questo caso però, a differenza di quanto avviene per i titoli di debito, finanziamenti e crediti, l'utile o la perdita cumulati inclusi nella riserva OCI non devono mai essere riversati a conto economico (in questo caso si avrà il cosiddetto no recycling). In caso di cessione, infatti, la riserva OCI può essere trasferita in apposita riserva disponibile di patrimonio netto. Per i predetti titoli di capitale viene rilevata a conto economico unicamente la componente relativa ai dividendi incassati.

Con riferimento alle modalità di determinazione del fair value delle attività finanziarie si rinvia al successivo paragrafo "A.4 - Informativa sul fair value" della presente parte A.

Si precisa, inoltre, che le "Attività finanziarie valutate al fair value con impatto sulla redditività complessiva", sia sotto forma di titoli di debito che di finanziamenti e crediti, sono soggette a impairment secondo quanto previsto dall'IFRS 9 al pari delle "Attività finanziarie valutate al costo ammortizzato". Pertanto, per i predetti strumenti si avrà la conseguente rilevazione a Conto Economico di una rettifica di valore a copertura delle perdite attese. La stima della perdita attesa attraverso la metodologia Expected Credit Loss (ECL) avviene in funzione dell'allocatione di ciascun rapporto nei tre stage di riferimento come più approfonditamente illustrato al paragrafo "Perdite di valore delle attività finanziarie".

Gli strumenti di capitale non sono assoggettati al processo di impairment.

### Criteri di cancellazione

Le attività finanziarie valutate al fair value con impatto sulla redditività complessiva sono cancellate quando scadono i diritti contrattuali sui flussi finanziari derivanti dalle stesse o quando l'attività finanziaria viene ceduta trasferendo sostanzialmente tutti i rischi e i benefici ad essa connessi.

Quando non è possibile accertare il sostanziale trasferimento dei rischi e benefici, le attività finanziarie vengono cancellate dal bilancio se non è stato mantenuto il controllo sulle stesse. Se, al contrario, è stato mantenuto il controllo, anche solo parzialmente, risulta necessario mantenere in bilancio le attività in misura pari al coinvolgimento

residuo, misurato dall'esposizione ai cambiamenti di valore delle attività cedute ed alle variazioni dei flussi finanziari delle stesse.

I titoli consegnati nell'ambito di un'operazione che contrattualmente ne prevede il riacquisto non vengono stornati dal bilancio.

### **Criteri di rilevazione delle componenti reddituali**

Gli interessi attivi su titoli di debito, finanziamenti e crediti - calcolati sulla base del tasso di interesse effettivo - sono rilevati nel Conto Economico per competenza. Per i predetti strumenti sono altresì rilevati nel Conto Economico gli effetti dell'impairment e dell'eventuale variazione dei cambi, mentre gli altri utili o perdite derivanti dalla variazione a fair value vengono rilevati in una specifica riserva di patrimonio netto. Al momento della dismissione, totale o parziale, l'utile o la perdita cumulati nella riserva da valutazione vengono riversati, in tutto o in parte, nel Conto Economico ("recycling").

Con riferimento agli strumenti di capitale la sola componente che è oggetto di rilevazione nel Conto Economico è rappresentata dai dividendi. Questi ultimi sono rilevati nel Conto Economico solo quando (par. 5.7.1A dell'IFRS 9):

- sorge il diritto dell'entità a ricevere il pagamento del dividendo;
- è probabile che i benefici economici derivanti dal dividendo affluiranno all'entità; e
- l'ammontare del dividendo può essere attendibilmente valutato.

Normalmente le predette condizioni si verificano al momento dell'incasso del dividendo conseguente alla delibera assembleare di approvazione del bilancio e distribuzione del risultato di esercizio da parte della società partecipata.

Per i titoli di capitale le variazioni di fair value sono rilevate in contropartita del patrimonio netto e non devono essere successivamente trasferite a Conto Economico neanche in caso di realizzo ("no recycling").

## **3 – Attività finanziarie valutate al costo ammortizzato**

### **Criteri di classificazione**

Le attività finanziarie valutate al costo ammortizzato includono titoli di debito, finanziamenti e crediti che soddisfano congiuntamente le seguenti condizioni:

- il modello di business associato all'attività finanziaria ha l'obiettivo di incassare i flussi finanziari previsti contrattualmente (business model "Hold to Collect");
- il Test SPPI è superato in quanto i termini contrattuali prevedono esclusivamente rimborsi del capitale e pagamenti dell'interesse sull'importo del capitale da restituire.

Pertanto, in presenza delle predette condizioni, la Banca iscrive nella presente voce:

- i crediti verso banche (conti correnti, depositi cauzionali, titoli di debito, ecc.). Sono inclusi i crediti di funzionamento connessi con la prestazione di attività e di servizi finanziari come definiti dal T.U.B. e dal T.U.F. (ad esempio, distribuzione di prodotti finanziari). Sono inclusi anche i crediti verso Banche Centrali (ad esempio, riserva obbligatoria), diversi dai depositi a vista inclusi nella voce "10. Cassa e disponibilità liquide";
- i crediti verso clientela (mutui, operazioni di leasing finanziario, operazioni di factoring, titoli di debito, ecc.). Sono anche inclusi i crediti verso gli Uffici Postali e la Cassa Depositi e Prestiti, i margini di variazione presso organismi di compensazione a fronte di operazioni su contratti derivati nonché i crediti di funzionamento connessi con la prestazione di attività e di servizi finanziari come definiti dal T.U.B. e dal T.U.F. (ad esempio, attività di servicing).

La riclassifica di un'attività finanziaria verso una differente categoria contabile è consentita unicamente nel caso

di modifica del modello di business. Fanno eccezione a tale regola i titoli di capitale per i quali non è ammessa alcuna riclassifica. Più in dettaglio, i cambiamenti di modello di business - che in ogni caso dovrebbero accadere molto raramente - devono essere decisi dall'alta dirigenza a seguito di mutamenti esterni o interni, devono essere rilevanti per le operazioni della Banca e dimostrabili a parti esterne. Un mutamento di business model potrebbe, ad esempio, accadere nel caso di acquisizione, cessazione o dismissione di una linea di business o un ramo di attività. Nei rari casi di modifica del modello di business, le attività finanziarie valutate al costo ammortizzato possono essere riclassificate nelle attività finanziarie valutate fair value con impatto sulla redditività complessiva o nelle attività finanziarie valutate al fair value con impatto a Conto Economico.

La riclassificazione è applicata in maniera prospettica a partire dalla data di riclassificazione che, di fatto, coincide con il primo giorno dell'accounting period successivo al cambiamento del modello di business che ha comportato la riclassificazione delle attività finanziarie.

Nell'ipotesi di riclassifica dalla categoria in oggetto alla categoria del fair value con impatto sulla redditività complessiva eventuali differenze tra il precedente costo ammortizzato e il fair value alla data di riclassifica è rilevata nella riserva OCI. Il tasso di interesse effettivo e la valutazione delle perdite attese non sono rideterminate a seguito della riclassifica.

Nell'ipotesi, invece, di riclassifica della categoria in oggetto alla categoria delle attività finanziarie valutate a Conto Economico eventuali differenze tra il precedente costo ammortizzato e il fair value alla data di riclassifica è rilevata nel Conto Economico.

### **Criteri di iscrizione**

La prima iscrizione delle attività finanziarie avviene alla data di erogazione (in caso di finanziamenti o crediti) o alla data di regolamento (in caso di titoli di debito) sulla base del fair value dello strumento finanziario. Normalmente il fair value è pari all'ammontare erogato o al prezzo di sottoscrizione, comprensivo dei proventi e degli oneri direttamente riconducibili al singolo strumento e determinabili sin dall'origine dell'operazione, ancorché liquidati in un momento successivo. Sono esclusi i costi che, pur avendo le caratteristiche suddette, sono oggetto di rimborso da parte della controparte debitrice o sono inquadrabili tra i normali costi interni di carattere amministrativo.

Nei casi di attività per i quali l'importo netto del credito erogato o il prezzo corrisposto alla sottoscrizione del titolo non corrisponde al fair value dell'attività, ad esempio a causa dell'applicazione di un tasso d'interesse significativamente inferiore rispetto a quello di mercato, la rilevazione iniziale è effettuata in base al fair value determinato facendo ricorso a tecniche di valutazione (ad esempio scontando i flussi di cassa futuri ad un tasso appropriato di mercato).

In alcuni casi l'attività finanziaria è considerata deteriorata al momento della rilevazione iniziale (cd. "attività finanziarie deteriorate acquistate o originate") ad esempio poiché il rischio di credito è molto elevato e, in caso di acquisto, è acquisita con grossi sconti. In tali casi, al momento della rilevazione iniziale, si calcola un tasso di interesse effettivo corretto per il credito che include, nelle stime dei flussi finanziari, le perdite attese calcolate lungo tutta la vita del credito. Il predetto tasso sarà utilizzato ai fini dell'applicazione del criterio del costo ammortizzato e del relativo calcolo degli interessi da rilevare nel Conto Economico.

### **Criteri di valutazione**

Successivamente alla rilevazione iniziale la valutazione delle attività finanziarie avviene al costo ammortizzato applicando il metodo del tasso di interesse effettivo. Il costo ammortizzato è l'importo a cui l'attività finanziaria è valutata al momento della rilevazione iniziale meno i rimborsi del capitale, più o meno l'ammortamento cumulato, secondo il criterio dell'interesse effettivo di qualsiasi differenza tra tale importo iniziale e l'importo alla scadenza e, per le attività finanziarie, rettificato per l'eventuale fondo a copertura perdite. Il tasso di interesse effettivo è individuato calcolando il tasso che eguaglia il valore attuale dei flussi futuri dell'attività, per capitale ed interesse, all'ammontare erogato inclusivo dei costi/proventi ricondotti all'attività finanziaria medesima.

Le eccezioni all'applicazione del metodo del costo ammortizzato riguardano le attività di breve durata, quelle che non sono caratterizzate da una scadenza definita e i crediti a revoca. Per le predette casistiche, infatti, l'applicazione del criterio del costo ammortizzato è ritenuta non significativa e la valutazione è mantenuta al costo.

Si precisa, inoltre, che le "Attività finanziarie valutate al costo ammortizzato", sia sotto forma di titoli di debito che di finanziamenti e crediti, sono soggette a impairment secondo quanto previsto dall'IFRS 9. Pertanto, per i predetti strumenti si avrà la conseguente rilevazione a Conto Economico di una rettifica di valore a copertura delle perdite attese. La stima della perdita attesa attraverso la metodologia Expected Credit Loss (ECL) avviene in funzione dell'allocazione di ciascun rapporto nei tre stage di riferimento come più approfonditamente illustrato al paragrafo "Perdite di valore delle attività finanziarie".

In tali casi, ai fini del calcolo del costo ammortizzato, l'entità è tenuta a includere nelle stime dei flussi finanziari le perdite attese su crediti iniziali nel calcolare il tasso di interesse effettivo corretto per il credito per attività finanziarie che sono considerate attività finanziarie deteriorate acquistate o originate al momento della rilevazione iniziale (IFRS 9 par. B5.4.7).

### **Criteri di cancellazione**

Le attività finanziarie valutate al costo ammortizzato vengono cancellate quando scadono i diritti contrattuali sui flussi finanziari derivanti dalle stesse o quando l'attività finanziaria viene ceduta trasferendo sostanzialmente tutti i rischi e i benefici ad essa connessi.

Quando non è possibile accertare il sostanziale trasferimento dei rischi e benefici, le attività finanziarie vengono cancellate dal bilancio se non è stato mantenuto il controllo sulle stesse. Se, al contrario, è stato mantenuto il controllo, anche solo parzialmente, risulta necessario mantenere in bilancio le attività in misura pari al coinvolgimento residuo, misurato dall'esposizione ai cambiamenti di valore delle attività cedute ed alle variazioni dei flussi finanziari delle stesse.

I titoli consegnati nell'ambito di un'operazione che contrattualmente ne prevede il riacquisto non vengono stornati dal bilancio.

Qualora i flussi di cassa contrattuali di una attività finanziaria siano oggetto di una rinegoziazione o comunque di una modifica, in base alle previsioni dell'IFRS 9, occorre valutare se le predette modifiche abbiano le caratteristiche per determinare o meno la derecognition dell'attività finanziaria. Più in dettaglio, le modifiche contrattuali determinano la cancellazione dell'attività finanziaria e l'iscrizione di una nuova quando sono ritenute "sostanziali". Per valutare la sostanzialità della modifica occorre effettuare una analisi qualitativa circa le motivazioni per le quali le modifiche stesse sono state effettuate. Al riguardo si distingue tra:

- rinegoziazioni effettuate con finalità commerciali a clienti performing per ragioni diverse rispetto alle difficoltà economico finanziarie del debitore. Si tratta di quelle rinegoziazioni che sono concesse, a condizioni di mercato, per evitare di perdere i clienti nei casi in cui questi richiedano l'adeguamento dell'onerosità del prestito alle condizioni praticate da altri istituti bancari. Tali tipologie di modifiche contrattuali sono considerate sostanziali in quanto volte a evitare una diminuzione dei ricavi futuri che si produrrebbe nel caso in cui il cliente decidesse di rivolgersi ad altro operatore. Esse comportano l'iscrizione a Conto Economico di eventuali differenze tra il valore contabile dell'attività finanziaria cancellata e il valore contabile della nuova attività iscritta;
- rinegoziazioni per difficoltà finanziaria della controparte: rientrano nella fattispecie in esame le concessioni effettuate a controparti in difficoltà finanziaria (misure di forbearance) che hanno la finalità di massimizzare il rimborso del finanziamento originario da parte del cliente e quindi evitare o contenere eventuali future perdite, attraverso la concessione di condizioni contrattuali potenzialmente più favorevoli alla controparte. In questi casi, di norma, la modifica è strettamente correlata alla sopravvenuta incapacità del debitore di ripagare i cash flow stabiliti originariamente e, pertanto, in assenza di altri fattori, ciò indica che non c'è stata in sostanza una estinzione dei cash flow originari tali da condurre alla derecognition dell'attività. Conseguentemente, le predette rinegoziazioni o modifiche contrattuali sono qualificabili come non sostanziali.

Pertanto, esse non generano la derecognition dell'attività finanziaria e, in base al par. 5.4.3 dell'IFRS 9, comportano la rilevazione a Conto Economico della differenza tra il valore contabile ante modifica ed il valore dell'attività finanziaria ricalcolato attualizzando i flussi di cassa rinegoziati o modificati al tasso di interesse effettivo originario.

Al fine di valutare la sostanzialità della modifica contrattuale, oltre a comprendere le motivazioni sottostanti la modifica stessa, occorre valutare l'eventuale presenza di elementi che comportano l'alterazione dell'originaria natura del contratto in quanto introducono nuovi elementi di rischio o hanno un impatto ritenuto significativo sui flussi contrattuali originari dell'attività in modo da comportare la cancellazione dello stesso e la conseguente iscrizione di una nuova attività finanziaria. Rientrano in questa fattispecie, ad esempio, l'introduzione di nuove clausole contrattuali che mutano la valuta di riferimento del contratto, che consentono di convertire/sostituire il credito in strumenti di capitale del debitore o che determinano il fallimento del Test SPPI.

### **Criteri di rilevazione delle componenti reddituali**

Gli interessi derivanti dai crediti detenuti verso banche e clientela sono classificati nella voce "10. Interessi attivi e proventi assimilati" e sono iscritti in base al principio della competenza temporale, sulla base del tasso di interesse effettivo, ossia applicando quest'ultimo al valore contabile lordo dell'attività finanziaria salvo per:

- le attività finanziarie deteriorate acquistate o originate. Come evidenziato in precedenza, per tali attività finanziarie viene applicato il tasso di interesse effettivo corretto per il credito al costo ammortizzato dell'attività finanziaria dalla rilevazione iniziale;
- le attività finanziarie che non sono attività finanziarie deteriorate acquistate o originate ma sono diventate attività finanziarie deteriorate in una seconda fase. Per tali attività finanziarie viene applicato il tasso di interesse effettivo al costo ammortizzato dell'attività finanziaria in esercizi successivi.

Se vi è un miglioramento del rischio di credito dello strumento finanziario, a seguito del quale l'attività finanziaria non è più deteriorata, e il miglioramento può essere obiettivamente collegato a un evento verificatosi dopo l'applicazione dei requisiti di cui al secondo punto del precedente elenco, negli esercizi successivi si calcolano gli interessi attivi applicando il tasso di interesse effettivo al valore contabile lordo.

Giova precisare che la Banca applica il criterio richiamato nel secondo punto del precedente elenco alle sole attività deteriorate valutate con metodologia analitica specifica. Sono, pertanto, escluse le attività finanziarie in stage 3 valutate con modalità analitica forfettaria, per le quali gli interessi sono calcolati sul valore lordo dell'esposizione.

Le rettifiche e le riprese di valore sono rilevate ad ogni data di riferimento nel Conto Economico alla voce "130. Rettifiche/riprese di valore nette per rischio di credito". Gli utili e perdite risultanti dalla cessione di crediti sono iscritti nel Conto Economico alla voce "100. Utili/perdite da cessione o riacquisto".

Le componenti positive di reddito rappresentate dagli interessi attivi e dai proventi assimilati relativi ai titoli sono iscritte per competenza, sulla base del tasso di interesse effettivo, nelle voci di Conto Economico relative agli interessi.

Gli utili o le perdite riferiti ai titoli sono rilevati nel Conto Economico nella voce "100. Utili/perdite da cessione o riacquisto" nel momento in cui le attività sono cedute.

Eventuali riduzioni di valore dei titoli vengono rilevate nel Conto Economico alla voce "130. Rettifiche/riprese di valore nette per rischio di credito". In seguito, se i motivi che hanno determinato l'evidenza della perdita di valore vengono rimossi, si procede all'iscrizione di riprese di valore con imputazione a Conto Economico nella stessa voce.

### **4 – Operazioni di copertura**

Per quanto attiene le operazioni di copertura (hedge accounting) la Banca si avvale dell'opzione, prevista in sede

di introduzione dell'IFRS 9, di continuare ad applicare integralmente il principio contabile IAS 39 sia con riferimento alle coperture specifiche che alle macro-coperture.

### **Criteri di classificazione**

Nella presente voce figurano i contratti derivati designati come efficaci strumenti di copertura. Al riguardo le operazioni di copertura hanno l'obiettivo di neutralizzare le eventuali perdite, rilevabili su uno specifico elemento o gruppo di elementi, connesse ad un determinato rischio nel caso in cui il predetto rischio dovesse effettivamente manifestarsi.

Le tipologie di coperture previste dallo IAS 39 sono:

- copertura di fair value (cd. "fair value hedge") che ha l'obiettivo di coprire l'esposizione alla variazione di fair value di una posta di bilancio (attiva o passiva) attribuibile ad un particolare rischio. Le coperture generiche di fair value hanno l'obiettivo di ridurre le oscillazioni di fair value, riconducibili al rischio di tasso di interesse, di un importo monetario riveniente da un portafoglio di attività o di passività finanziarie;
- copertura di flussi finanziari (cd. "cash flow hedge") che ha l'obiettivo di coprire l'esposizione a variazione dei flussi di cassa futuri attribuibili a un particolare rischio associato a una posta di bilancio presente o futura altamente probabile;
- strumenti di copertura di un investimento netto in una società estera le cui attività sono state, o sono, gestite in un Paese, o in una valuta, non euro.

### **Criteri di iscrizione**

Gli strumenti finanziari derivati di copertura sono inizialmente iscritti al fair value e sono classificati nella voce di bilancio di attivo o di passivo patrimoniale, a seconda che alla data di riferimento presentino un fair value positivo o negativo.

L'operazione di copertura è riconducibile ad una strategia predefinita dal risk management e deve essere coerente con le politiche di gestione del rischio adottate; essa è designata di copertura se esiste una documentazione formalizzata della relazione tra lo strumento coperto e lo strumento di copertura, inclusa l'alta efficacia iniziale e prospettica durante tutta la vita della stessa.

L'efficacia di copertura dipende dalla misura in cui le variazioni di fair value dello strumento coperto o dei relativi flussi finanziari attesi risultano compensati da quelle dello strumento di copertura. Pertanto, l'efficacia è misurata dal confronto di tali variazioni.

La copertura si assume altamente efficace quando le variazioni attese ed effettive del fair value o dei flussi di cassa dello strumento finanziario di copertura neutralizzano quasi integralmente le variazioni dell'elemento coperto, nei limiti stabiliti dall'intervallo 80%-125%.

La valutazione dell'efficacia è effettuata ad ogni chiusura di bilancio e situazione infrannuale utilizzando:

- test prospettici, che giustificano l'applicazione della contabilizzazione di copertura, in quanto dimostrano l'attesa della sua efficacia;
- test retrospettivi, che evidenziano il grado di efficacia della copertura raggiunto nel periodo cui si riferiscono.

Se le verifiche non confermano che la copertura è altamente efficace, la contabilizzazione delle operazioni di copertura, secondo quanto sopra esposto, viene interrotta ed il contratto derivato di copertura viene riclassificato tra gli strumenti di negoziazione, mentre lo strumento finanziario oggetto di copertura torna ad essere valutato secondo il criterio della classe di appartenenza originaria e, in caso di cash flow hedge, l'eventuale riserva viene riversata a Conto Economico lungo la durata residua dello strumento.

I legami di copertura cessano anche quando il derivato scade oppure viene venduto o esercitato e l'elemento co-

perto è venduto ovvero scade o è rimborsato.

### **Criteri di valutazione**

Gli strumenti derivati di copertura, dopo la rilevazione iniziale, sono valutati al fair value. La determinazione del fair value dei derivati è basata su prezzi desunti da mercati regolamentati o forniti da operatori, su modelli di valutazione delle opzioni o su modelli di attualizzazione dei flussi di cassa futuri.

Per maggiori dettagli in merito alla modalità di determinazione del fair value si rinvia al paragrafo "A.4 - Informativa sul fair value" della presente parte A.

### **Criteri di cancellazione**

I derivati di copertura sono cancellati quando il diritto a ricevere i flussi di cassa dall'attività/passività è scaduto, o laddove il derivato venga ceduto, ovvero quando vengano meno le condizioni per continuare a contabilizzare lo strumento finanziario fra i derivati di copertura.

### **Criteri di rilevazione delle componenti reddituali**

#### **Copertura del fair value (fair value hedge)**

Nel caso di copertura del fair value la variazione del fair value dell'elemento coperto si compensa con la variazione del fair value dello strumento di copertura. Tale compensazione opera di fatto attraverso la rilevazione a Conto Economico delle variazioni di valore, riferite sia all'elemento coperto sia allo strumento di copertura. L'eventuale differenza rappresenta l'inefficacia della copertura ed è riflessa nel Conto Economico in termini di effetto netto. Nel caso di operazioni di copertura generica di fair value le variazioni di fair value con riferimento al rischio coperto delle attività e delle passività oggetto di copertura sono imputate nello Stato Patrimoniale, rispettivamente, nella voce 60. "Adeguamento di valore delle attività finanziarie oggetto di copertura generica" oppure 50. "Adeguamento di valore delle passività finanziarie oggetto di copertura generica".

Qualora la relazione di copertura non rispetti più le condizioni previste per l'applicazione dell'hedge accounting e la relazione di copertura venga revocata, la differenza fra il valore di carico dell'elemento coperto nel momento in cui cessa la copertura e quello che sarebbe stato il suo valore di carico se la copertura non fosse mai esistita, è ammortizzata a Conto Economico lungo la vita residua dell'elemento coperto sulla base del tasso di rendimento effettivo nel caso di strumenti iscritti a costo ammortizzato. Nell'ipotesi in cui risulti eccessivamente oneroso ri-determinare il tasso interno di rendimento è ritenuto comunque accettabile ammortizzare il delta fair value relativo al rischio coperto lungo la durata residua dello strumento in maniera lineare oppure in relazione alle quote di capitale residue.

Qualora tale differenza sia riferita a strumenti finanziari non fruttiferi di interessi, la stessa viene registrata immediatamente a Conto Economico. Se l'elemento coperto è venduto o rimborsato, la quota di fair value non ancora ammortizzata è riconosciuta immediatamente a Conto Economico.

#### **Copertura dei flussi finanziari (cash flow hedge) e coperture di un investimento netto in valuta**

Nel caso di copertura di flussi finanziari, le variazioni di fair value del derivato sono rilevate, limitatamente alla porzione efficace della copertura, in una riserva di patrimonio netto. Le predette variazioni sono rilevate a Conto Economico solo quando, con riferimento alla posta coperta, si manifesta la variazione dei flussi di cassa da compensare o se la copertura risulta inefficace.

Quando la relazione di copertura non rispetta più le condizioni previste per l'applicazione dell'hedge accounting, la relazione viene interrotta e tutte le perdite e tutti gli utili rilevati nella riserva di patrimonio netto sino a tale data rimangono sospesi all'interno di questo e riversati a Conto Economico nel momento in cui si verificano i flussi relativi al rischio originariamente coperto.

## 5 – Partecipazioni

### Criteri di classificazione

Con il termine partecipazioni si intendono gli investimenti nel capitale di altre imprese, generalmente rappresentati da azioni o da quote e classificati in partecipazioni di controllo, partecipazioni di collegamento (influenza notevole) e a controllo congiunto.

In particolare, si definiscono:

- **impresa controllata:** le partecipazioni in società nonché gli investimenti in entità sui quali la controllante esercita il controllo sulle attività rilevanti conformemente all'IFRS 10. Più precisamente "un investitore controlla un investimento quando è esposto o ha diritto a risultati variabili derivanti dal suo coinvolgimento nell'investimento e ha l'abilità di influenzare quei risultati attraverso il suo potere sull'investimento". Il potere richiede che l'investitore abbia diritti esistenti che gli conferiscono l'abilità corrente a dirigere le attività che influenzano in misura rilevante i risultati dell'investimento. Il potere si basa su un'abilità, che non è necessario esercitare in pratica. L'analisi del controllo è fatta su base continuativa. L'investitore deve rideterminare se controlla un investimento quando fatti e circostanze indicano che ci sono cambiamenti in uno o più elementi del controllo;
- **impresa collegata:** le partecipazioni in società per le quali pur non ricorrendo i presupposti del controllo, la Banca - direttamente o indirettamente - è in grado di esercitare un'influenza notevole in quanto ha il potere di partecipare alla determinazione delle politiche finanziarie e gestionali della partecipata. Tale influenza si presume (presunzione relativa) esistere per le società nelle quali la Banca possiede almeno il 20,00% dei diritti di voto della partecipata;
- **impresa a controllo congiunto (Joint venture):** partecipazione in una società che si realizza attraverso un accordo contrattuale che concede collettivamente a tutte le parti o ad un gruppo di parti il controllo dell'accordo.

Le partecipazioni che a livello di bilancio individuale delle singole entità partecipanti non hanno le caratteristiche per essere considerate come partecipazioni in società controllate o collegate ma che invece, a livello consolidato, sono qualificabili come tali, qualificano, già nel bilancio individuale delle singole entità del Gruppo, come partecipazioni sottoposte ad influenza notevole e coerentemente classificate nella voce "Partecipazioni", valutandole conseguentemente al costo di acquisto. In tali casi, l'influenza notevole è dimostrata dal fatto che la partecipazione della singola Banca affiliata è strumentale per il raggiungimento del controllo o del collegamento a livello di Gruppo.

### Criteri di iscrizione

Le partecipazioni sono iscritte inizialmente al costo, comprensivo degli oneri accessori direttamente attribuibili.

### Criteri di valutazione

Le partecipazioni in imprese controllate, collegate e soggette al controllo congiunto valutate adottando come criterio di valutazione il metodo del costo al netto delle eventuali perdite di valore.

Se emergono obiettive evidenze di riduzione di valore, si procede alla stima del valore recuperabile della partecipazione stessa, tenendo conto del valore attuale dei flussi finanziari futuri che la medesima potrà generare, incluso il valore di dismissione finale dell'investimento. Nel caso in cui il valore recuperabile dell'attivo sia inferiore al relativo valore contabile, la perdita di valore viene iscritta nel Conto Economico alla voce "220. Utili (Perdite) delle partecipazioni".

### Criteri di cancellazione

Le partecipazioni sono cancellate quando il diritto a ricevere i flussi di cassa dall'attività è scaduto oppure laddove la partecipazione viene ceduta trasferendo in maniera sostanziale tutti i rischi ed i benefici ad essa connessi.

### Criteri di rilevazione delle componenti reddituali

I dividendi delle partecipate sono contabilizzati, nella voce "70. Dividendi e proventi simili". Questi ultimi sono rilevati nel Conto Economico solo quando (par. 5.7.1A dell'IFRS 9):

- sorge il diritto dell'entità a ricevere il pagamento del dividendo;
- è probabile che i benefici economici derivanti dal dividendo affluiranno all'entità;
- e l'ammontare del dividendo può essere attendibilmente valutato.

Normalmente le predette condizioni si verificano in occasione della delibera assembleare di approvazione del bilancio e distribuzione del risultato di esercizio da parte della società partecipata.

Eventuali rettifiche/ripresе di valore connesse alla valutazione delle partecipazioni nonché utili o perdite derivanti dalla cessione sono imputate alla voce "220. Utili (Perdite) delle partecipazioni".

## 6 – Attività materiali

### Criteri di classificazione

La voce include principalmente i terreni, gli immobili ad uso funzionale (IAS 16) e quelli detenuti a scopo di investimento (IAS 40), gli impianti, i veicoli, i mobili, gli arredi e le attrezzature di qualsiasi tipo ad uso durevole.

Si definiscono "Immobili ad uso funzionale" quelle attività materiali immobilizzate e funzionali al perseguimento dell'oggetto sociale (tra cui quelli posseduti per essere impiegati nella fornitura di servizi oppure per scopi amministrativi). Rientrano, invece, tra gli immobili detenuti a scopo di investimento le proprietà possedute al fine di percepire canoni di locazione e/o per l'apprezzamento del capitale investito.

La voce accoglie anche attività materiali classificate in base allo IAS 2 - Rimanenze, che si riferiscono sia a beni derivanti dall'attività di escussione di garanzie o dall'acquisto in asta che l'impresa ha intenzione di vendere nel prossimo futuro, senza effettuare rilevanti opere di ristrutturazione, e che non hanno i presupposti per essere classificati nelle categorie precedenti, sia al portafoglio immobiliare comprensivo di aree edificabili, immobili in costruzione, immobili ultimati in vendita e iniziative di sviluppo immobiliare, detenuto in un'ottica di dismissione.

Sono inclusi i diritti d'uso acquisiti con il leasing e relativi all'utilizzo di un'attività materiale (per i locatari), le attività concesse in leasing operativo (per i locatori), nonché le migliorie e le spese incrementative sostenute su beni di terzi, purché relative ad attività materiali identificabili e separabili.

### Criteri di iscrizione

Le attività materiali sono inizialmente iscritte al costo di acquisto o di costruzione, comprensivo di tutti gli eventuali oneri accessori direttamente imputabili all'acquisto e alla messa in funzione del bene.

Le spese di manutenzione straordinaria ed i costi aventi natura incrementativa che comportano un incremento dei benefici futuri generati dal bene, se identificabili e separabili, sono attribuiti ai cespiti cui si riferiscono ed ammortizzati in relazione alle residue possibilità di utilizzo degli stessi. Se tali migliorie non sono identificabili e separabili vengono iscritte tra le "Altre Attività" e successivamente ammortizzate sulla base della durata dei contratti cui si riferiscono per i beni di terzi oppure lungo la vita residua del bene se di proprietà.

Le spese per riparazioni, manutenzioni o altri interventi per garantire l'ordinario funzionamento dei beni sono invece imputate a Conto Economico dell'esercizio in cui sono sostenute.

Secondo l'IFRS 16 i leasing sono contabilizzati sulla base del modello del "right of use" per cui, alla data iniziale, il locatario ha un'obbligazione finanziaria a effettuare pagamenti dovuti al locatore per compensare il suo diritto a utilizzare il bene sottostante durante la durata del leasing. Quando l'attività è resa disponibile al locatario per il relativo utilizzo (data iniziale), il locatario riconosce sia la passività che l'attività consistente nel diritto di utilizzo.

### **Criteri di valutazione**

Dopo la rilevazione iniziale le attività materiali, inclusi gli immobili non strumentali, salvo quanto di seguito precisato, sono iscritte in bilancio al costo al netto degli ammortamenti cumulati e di eventuali svalutazioni per riduzioni di valore, conformemente al modello del costo.

Le attività materiali sono sistematicamente ammortizzate in ogni esercizio sulla base della loro vita utile, adottando come criterio di ammortamento il metodo a quote costanti. Non sono soggetti ad ammortamento:

- i terreni, siano essi stati acquisiti singolarmente o incorporati nel valore dei fabbricati, in quanto considerati a vita utile indefinita. Nel caso in cui il loro valore sia incorporato nel valore del fabbricato, sono considerati beni separabili dall'edificio i soli immobili detenuti "cielo terra"; la suddivisione tra il valore del terreno e il valore del fabbricato avviene sulla base di perizia di periti indipendenti;
- le opere d'arte, la cui vita utile non può essere stimata ed essendo il relativo valore normalmente destinato ad aumentare nel tempo;
- gli investimenti immobiliari che sono valutati al fair value in conformità al principio contabile IAS 40;
- le rimanenze di attività materiali, in conformità allo IAS 2;
- le attività materiali classificate come in via di dismissione ai sensi dell'IFRS 5.

Il processo di ammortamento inizia quando il bene è disponibile per l'uso. Per i beni acquisiti nel corso dell'esercizio l'ammortamento è calcolato su base giornaliera a partire dalla data di entrata in uso del cespite.

Una svalutazione per perdita di valore è rilevata per un ammontare corrispondente all'eccedenza del valore contabile rispetto al valore recuperabile. Il valore recuperabile di un'attività è pari al maggiore tra il fair value, al netto degli eventuali costi di vendita, ed il relativo valore d'uso del bene, inteso come il valore attuale dei flussi futuri originati dal cespite. Le eventuali rettifiche sono imputate nel Conto Economico.

Qualora vengano meno i motivi che hanno portato alla rilevazione della perdita, si dà luogo ad una ripresa di valore, che non può superare il valore che l'attività avrebbe avuto, al netto degli ammortamenti calcolati, in assenza di precedenti perdite di valore.

Per quel che attiene alle attività materiali rilevate ai sensi dello IAS 2, le stesse sono valutate al minore tra il costo ed il valore netto di realizzo. Le eventuali rettifiche vengono rilevate nel Conto Economico.

Con riferimento all'attività consistente nel diritto di utilizzo, contabilizzata in base all'IFRS 16, essa viene misurata utilizzando il modello del costo secondo lo IAS 16 Immobili, impianti e macchinari; in questo caso l'attività è successivamente ammortizzata e soggetta a impairment test nel caso emergano degli indicatori di impairment.

### **Criteri di cancellazione**

Le attività materiali sono eliminate dallo Stato Patrimoniale al momento della dismissione o quando sono ritirate permanentemente dall'uso e, di conseguenza, non sono attesi benefici economici futuri che derivino dalla loro cessione o dal loro utilizzo.

Le plusvalenze e le minusvalenze derivanti dallo smobilizzo o dalla dismissione delle attività materiali sono determinate come differenza tra il corrispettivo netto di cessione e il valore contabile del bene; esse sono rilevate nel Conto Economico alla stessa data in cui sono eliminate dalla contabilità.

### **Criteri di rilevazione delle componenti reddituali**

L'ammortamento, le rettifiche di valore per deterioramento e le riprese di valore delle attività materiali è contabilizzato nel Conto Economico alla voce 180. "Rettifiche/riprese di valore nette su attività materiali".

Nel primo esercizio l'ammortamento è rilevato proporzionalmente al periodo di effettivo utilizzo del bene.

Le attività soggette ad ammortamento sono rettificate per possibili perdite di valore ogni qualvolta eventi o cambiamenti di situazioni indichino che il valore contabile potrebbe non essere recuperabile. Le predette perdite di valore sono rilevate nel Conto Economico così come gli eventuali ripristini da contabilizzare qualora vengano meno i motivi che hanno portato alla rilevazione della perdita di valore.

Nella voce 250. "Utili (Perdite) da cessione di investimenti" sono oggetto di rilevazione il saldo, positivo o negativo, tra gli utili e le perdite da realizzo di investimenti.

## **7 – Attività immateriali**

### **Criteri di classificazione**

Il principio contabile IAS 38 definisce attività immateriali quelle attività non monetarie prive di consistenza fisica possedute per essere utilizzate in un periodo pluriennale o indefinito, che soddisfano le seguenti caratteristiche:

- identificabilità;
- l'azienda ne detiene il controllo;
- è probabile che i benefici economici futuri attesi attribuibili all'attività affluiranno all'azienda;
- il costo dell'attività può essere valutato attendibilmente.

In assenza di una delle suddette caratteristiche, la spesa per acquisire o generare la stessa internamente è rilevata come costo nell'esercizio in cui è stata sostenuta.

Le attività immateriali includono, in particolare, il software applicativo ad utilizzazione pluriennale e le altre attività immateriali identificabili e che trovano origine in diritti legali o contrattuali.

Tra le attività immateriali è altresì iscritto l'avviamento che rappresenta la differenza positiva tra il costo di acquisto ed il fair value delle attività e passività dell'impresa acquisita.

### **Criteri di iscrizione**

Le attività immateriali sono iscritte al costo, rettificato per eventuali oneri accessori, sostenuti per predisporre l'utilizzo dell'attività, solo se è probabile che i benefici economici futuri attribuibili all'attività si realizzino e se il costo dell'attività stessa può essere determinato attendibilmente. In caso contrario il costo dell'attività materiale è rilevato a Conto Economico nell'esercizio in cui è stato sostenuto.

### **Criteri di valutazione**

Dopo la rilevazione iniziale, le attività immateriali a vita "definita" sono iscritte al costo al netto dell'ammontare complessivo degli ammortamenti e delle perdite di valore accumulate.

Il processo di ammortamento inizia quando il bene è disponibile per l'uso, ovvero quando si trova nel luogo e nelle condizioni adatte per poter operare nel modo stabilito.

L'ammortamento è effettuato a quote costanti, in modo da riflettere l'utilizzo pluriennale dei beni in base alla vita utile stimata. Nel primo esercizio l'ammortamento è rilevato proporzionalmente al periodo di effettivo utilizzo del bene. L'ammortamento termina dalla data in cui l'attività è eliminata contabilmente.

Ad ogni chiusura di bilancio, alla presenza di evidenze di perdite di valore, si procede alla stima del valore di re-

cupero dell'attività. L'ammontare della perdita di valore, rilevato a Conto Economico, è pari alla differenza tra il valore contabile dell'attività ed il suo valore recuperabile.

### **Criteri di cancellazione**

Le attività immateriali sono eliminate dallo Stato Patrimoniale dal momento della dismissione o qualora non siano attesi benefici economici futuri. Le plusvalenze e le minusvalenze derivanti dallo smobilizzo o dalla dismissione di un'attività immateriale sono determinate come differenza tra il corrispettivo netto di cessione e il valore contabile del bene ed iscritte al Conto Economico.

### **Criteri di rilevazione delle componenti reddituali**

Nel primo esercizio l'ammortamento è rilevato proporzionalmente al periodo di effettivo utilizzo del bene.

Nella voce 190. "Rettifiche/riprese di valore nette su attività immateriali" è indicato il saldo, positivo o negativo, fra le rettifiche di valore, gli ammortamenti e le riprese di valore relative alle attività immateriali. Nella voce di conto economico 250. "Utili (Perdite) da cessione di investimenti", formano oggetto di rilevazione il saldo, positivo o negativo, tra gli utili e le perdite da realizzo di investimenti.

## **8 – Attività non correnti e gruppi di attività in via di dismissione**

### **Criteri di classificazione**

Tale voce include le attività non correnti destinate alla vendita ed i gruppi di attività e le passività associate in via di dismissione, secondo quanto previsto dall'IFRS 5.

Più in dettaglio, vengono classificate nella presente voce quelle attività e gruppi di attività il cui valore contabile sarà recuperato principalmente con un'operazione di vendita anziché con il loro uso continuativo.

Affinché si concretizzi il recupero di un'attività non corrente o di un gruppo in dismissione tramite un'operazione di vendita, devono ricorrere due condizioni:

- l'attività deve essere disponibile per la vendita immediata nella sua condizione attuale, soggetta a condizioni, che sono d'uso e consuetudine, per la vendita di tali attività (o gruppi in dismissione);
- la vendita dell'attività non corrente (o del gruppo in dismissione) deve essere altamente probabile.

Perché la vendita sia altamente probabile la Direzione, ad un adeguato livello, deve essersi impegnata in un programma per la dismissione dell'attività e devono essere state avviate le attività per individuare un acquirente e completare il programma. Inoltre, l'attività deve essere attivamente scambiata sul mercato ed offerta in vendita, a un prezzo ragionevole rispetto al proprio fair value corrente. Il completamento della vendita dovrebbe essere previsto entro un anno dalla data della classificazione e le azioni richieste per completare il programma di vendita dovrebbero dimostrare l'improbabilità che il programma possa essere significativamente modificato o annullato.

Le attività non correnti e i gruppi in dismissione, nonché le "attività operative cessate", e le connesse passività sono esposte in specifiche voci dell'attivo ("Attività non correnti e gruppi di attività in via di dismissione") e del passivo ("Passività associate ad attività in via di dismissione").

### **Criteri di iscrizione**

Le attività e i gruppi di attività non correnti in via di dismissione sono iscritti in sede iniziale al minore tra il valore contabile ed il fair value al netto dei costi di vendita. Fanno eccezione alcune tipologie di attività (es. attività finanziarie rientranti nell'ambito di applicazione dell'IFRS 9) per cui l'IFRS 5 prevede specificatamente che debbano essere applicati i criteri valutativi del principio contabile di pertinenza.

### Criteria di valutazione

Nelle valutazioni successive alla iscrizione iniziale, le attività e gruppi di attività non correnti in via di dismissione continuano ad essere valutate al minore tra il valore contabile ed il loro fair value al netto dei costi di vendita, ad eccezione di alcune tipologie di attività (es. attività finanziarie rientranti nell'ambito di applicazione dell'IFRS 9) per cui l'IFRS 5 prevede specificatamente che debbano essere applicati i criteri valutativi del principio contabile di pertinenza.

Nei casi in cui i beni in dismissione siano ammortizzabili il processo di ammortamento viene interrotto a partire dal momento in cui ha luogo la classificazione tra le attività non correnti in via di dismissione.

### Criteria di cancellazione

Le attività e i gruppi di attività non correnti in via di dismissione sono eliminate dallo Stato Patrimoniale al momento della dismissione.

Se un'attività (o gruppo in dismissione) classificata come posseduta per la vendita, perde i criteri per l'iscrizione a norma del principio contabile IFRS 5, non si deve più classificare l'attività (o il gruppo in dismissione) come posseduta per la vendita.

Si deve valutare un'attività non corrente che cessa di essere classificata come posseduta per la vendita (o cessa di far parte di un gruppo in dismissione classificato come posseduto per la vendita) al minore tra:

- il valore contabile prima che l'attività (o gruppo in dismissione) fosse classificata come posseduta per la vendita, rettificato per tutti gli ammortamenti, svalutazioni o ripristini di valore che sarebbero stati altrimenti rilevati se l'attività (o il gruppo in dismissione) non fosse stata classificata come posseduta per la vendita;
- il suo valore recuperabile alla data della successiva decisione di non vendere.

Le voci includono rispettivamente le attività fiscali correnti ed anticipate e le passività fiscali correnti e differite rilevate in applicazione dello IAS 12.

Anche le imposte sul reddito relative alla attività in via di dismissione vengono calcolate nel rispetto della vigente normativa fiscale e sono rilevate nel conto economico in base al criterio della competenza, coerentemente con la rilevazione in bilancio dei costi e dei ricavi che le hanno generate, ad eccezione di quelle relative a partite addebitate o accreditate direttamente nel patrimonio netto, per le quali la rilevazione della relativa fiscalità avviene, per coerenza, a patrimonio netto.

### Criteria di rilevazione delle componenti reddituali

I proventi ed oneri (al netto dell'effetto fiscale) riconducibili a gruppi di attività in via di dismissione o rilevati come tali nel corso dell'esercizio, sono esposti nella pertinente voce di Conto Economico "290. Utile (Perdita) delle attività operative cessate al netto delle imposte".

## 9 – Fiscalità corrente e differita

### Fiscalità corrente

Le attività e passività fiscali per imposte correnti sono rilevate al valore dovuto o recuperabile a fronte dell'utile (perdita) fiscale, applicando le aliquote e la normativa fiscale vigente. Le imposte correnti non ancora pagate, in tutto o in parte alla data di riferimento, sono inserite tra le "Passività fiscali correnti" dello Stato Patrimoniale.

Nel caso di pagamenti eccedenti, che hanno dato luogo ad un credito recuperabile, questo è contabilizzato tra le "Attività fiscali correnti" dello Stato Patrimoniale.

In conformità alle previsioni dello IAS 12, la Banca procede a compensare le attività e le passività fiscali correnti se, e solo se, essa:

- ha un diritto esecutivo a compensare gli ammontari rilevati;
- intende estinguere per il residuo netto, o realizzare l'attività e contemporaneamente estinguere la passività.

### **Fiscalità differita**

Le attività e le passività fiscali differite sono contabilizzate utilizzando il c.d. "balance sheet liability method", tenendo conto delle differenze temporanee tra il valore contabile di una attività o di una passività e il suo valore riconosciuto ai fini fiscali. Esse sono calcolate utilizzando le aliquote fiscali applicabili, in ragione della legge vigente, nell'esercizio in cui l'attività fiscale anticipata sarà realizzata o la passività fiscale differita sarà estinta.

Le attività fiscali vengono rilevate solo se si ritiene probabile che in futuro si realizzerà un reddito imponibile a fronte del quale potrà essere utilizzata tale attività.

In particolare, la normativa fiscale può comportare delle differenze tra reddito imponibile e reddito civilistico, che, se temporanee, provocano, unicamente uno sfasamento temporale che comporta l'anticipo o il differimento del momento impositivo rispetto al periodo di competenza, determinando una differenza tra il valore contabile di un'attività o di una passività nello Stato Patrimoniale e il suo valore riconosciuto ai fini fiscali. Tali differenze si distinguono in "Differenze temporanee deducibili" e in "Differenze temporanee imponibili".

### **Attività per imposte anticipate**

Le "Differenze temporanee deducibili" indicano una futura riduzione dell'imponibile fiscale, a fronte di un'anticipazione della tassazione rispetto alla competenza economico-civilistica. Esse generano imposte differite attive in quanto esse determineranno un minor carico fiscale in futuro, a condizione che negli esercizi successivi siano realizzati utili tassabili in misura sufficiente a coprire la realizzazione delle imposte pagate in via anticipata.

Le "Attività per imposte anticipate" sono rilevate per tutte le differenze temporanee deducibili se è probabile che sarà realizzato un reddito imponibile a fronte del quale potranno essere utilizzate le differenze temporanee deducibili. Tuttavia, la probabilità del recupero delle imposte anticipate relative ad avviamenti, altre attività immateriali e rettifiche su crediti, è da ritenersi automaticamente soddisfatta per effetto delle disposizioni di legge che ne prevedono la trasformazione in credito d'imposta in presenza di perdita d'esercizio civilistica e/o fiscale.

La trasformazione ha effetto a decorrere dalla data di approvazione, da parte dell'assemblea dei soci, del bilancio individuale in cui è stata rilevata la perdita.

L'origine della differenza tra il maggior reddito fiscale rispetto a quello civilistico è principalmente dovuta a componenti negativi di reddito fiscalmente deducibili in esercizi successivi a quelli di iscrizione in bilancio.

### **Passività per imposte differite**

Le "Differenze temporanee imponibili" indicano un futuro incremento dell'imponibile fiscale e conseguentemente generano "Passività per imposte differite", in quanto queste differenze danno luogo ad ammontari imponibili negli esercizi successivi a quelli in cui vengono imputati al Conto Economico civilistico, determinando un differimento della tassazione rispetto alla competenza economico-civilistica.

Le "Passività per imposte differite" sono rilevate per tutte le differenze temporanee imponibili con eccezione delle riserve in sospensione d'imposta in quanto non è previsto che siano effettuate operazioni che ne determinano la tassazione.

L'origine della differenza tra il minor reddito fiscale rispetto a quello civilistico è dovuta a:

- componenti positivi di reddito tassabili in esercizi successivi a quelli in cui sono stati iscritti in bilancio;
- componenti negativi di reddito deducibili in esercizi antecedenti a quello in cui saranno iscritti in bilancio

secondo criteri civilistici.

Le attività e le passività iscritte per imposte anticipate e differite vengono sistematicamente valutate per tener conto di eventuali modifiche intervenute nella normativa o nelle aliquote.

Le imposte anticipate e quelle differite sono contabilizzate a livello patrimoniale a saldi aperti e senza compensazioni e sono contabilizzate nella voce 100. "Attività fiscali b) anticipate" e nella voce 60. "Passività fiscali b) differite".

Qualora le attività e le passività fiscali differite si riferiscano a componenti che hanno interessato il conto economico, la contropartita è rappresentata dalle imposte sul reddito. Nei casi in cui le imposte anticipate e differite riguardino transazioni che hanno interessato direttamente il patrimonio netto senza influenzare il conto economico (quali le valutazioni degli strumenti finanziari valutati al fair value con impatto sulla redditività complessiva) le stesse vengono iscritte in contropartita al patrimonio netto, interessando la specifica riserva quando previsto.

### **Global minimum tax (D.Lgs. 27 dicembre 2023, n. 209)**

Nel dare attuazione ai principi previsti dalla legge 9 agosto 2023 n. 111, il D.lgs. 27 dicembre 2023 n. 209 ha recepito nell'ordinamento italiano la Direttiva (UE) 2022/2523 del Consiglio del 14 dicembre 2022, intesa a garantire un livello di imposizione fiscale minimo globale (c.d. "Global Minimum Tax" o nel seguito anche GMT) per i grandi gruppi multinazionali di imprese e i gruppi nazionali su larga scala nell'Unione.

Il Titolo II di tale decreto ha introdotto un regime di imposizione minima globale (c.d. "Global Minimum Tax") allineato alle c.d. Regole GloBE concepite a livello internazionale in sede OCSE al fine di contrastare la concorrenza fiscale dannosa tra Stati.

La normativa in oggetto si applica, in linea di principio, dagli esercizi che decorrono a partire dal 1° gennaio 2024, nei confronti di gruppi nazionali e multinazionali con ricavi risultanti da bilancio consolidato della controllante capogruppo superiori a 750 milioni di euro in almeno due dei quattro esercizi precedenti a quello considerato.

La Global Minimum Tax mira a garantire un'imposizione effettiva almeno pari al 15% per ogni giurisdizione in cui i predetti gruppi sono localizzati, attraverso l'applicazione di un'imposta integrativa nei casi in cui il c.d. "Effective Tax Rate" in una data giurisdizione, a valle degli aggiustamenti previsti dalle regole di cui al citato Titolo II e ai rispettivi decreti attuativi, risulti inferiore alla suddetta aliquota di tassazione minima.

Nel corso del 2024, la normativa in oggetto è stata integrata dal Decreto Ministeriale 20 maggio 2024, avente ad oggetto la disciplina dei regimi transitori semplificati (c.d. "Transitional Safe Harbours" o "TSH"), nonché dal Decreto Ministeriale 1° luglio 2024 sulla c.d. "imposta minima nazionale".

Con specifico riguardo al Gruppo Cassa Centrale, si evidenzia che con la Direttiva del Ministero dell'Economia e delle Finanze rilasciata in data 17 febbraio 2025 rubricata "Linee guida in materia di imposizione minima globale, introdotta con Decreto Legislativo 27 dicembre 2023, n. 209 – carenza dei presupposti applicativi in capo ai gruppi bancari cooperativi" è stato chiarito che le banche affiliate partecipanti ai gruppi bancari cooperativi in virtù di un "contratto di coesione" riflesso nel bilancio consolidato, non rientrano nel perimetro applicativo della Global Minimum Tax in quanto la Capogruppo non detiene un rapporto partecipativo di controllo (equity interest), essendo tale controllo partecipativo requisito necessario per l'identificazione di un Gruppo nonché una pre-condizione essenziale per l'applicabilità ed il funzionamento della GMT.

Limitando il perimetro normativo al gruppo industriale costituito dalla Capogruppo e dalle sue controllate, come definito sulla base del rapporto partecipativo di controllo propriamente detto e quindi senza tenere conto dell'accordo di coesione, lo stesso con efficacia dal 1° gennaio 2024 quale Gruppo Multinazionale che supera la soglia di ricavi di 750 milioni di Euro per due dei quattro esercizi precedenti rientra nel campo di applicazione della GMT ed è quindi potenzialmente impattato dalla stessa, avendo riguardo, oltre all'Italia, all'ulteriore giurisdizione del Lussemburgo, ove è presente la società controllata Neam.

Alla data di chiusura dell'esercizio, sulla base delle analisi svolte per il Gruppo Cassa Centrale Banca, identificato in base al rapporto di controllo partecipativo, l'esposizione alle imposte sul reddito del secondo pilastro nelle due

giurisdizioni in cui è presente (Italia e Lussemburgo) alla data di chiusura dell'esercizio è valutata essere nulla in quanto, in entrambe le giurisdizioni in cui è presente (Italia e Lussemburgo), risulta superato il c.d. Simplified ETR Test, applicato tenuto conto dei chiarimenti OCSE ad oggi disponibili.

Si precisa infine, che il Gruppo, ad oggi, sta monitorando i continui sviluppi della normativa sia a livello globale che nazionale, anche al fine di porre in essere i necessari processi di gestione della GMT.

## 10 – Fondi per rischi e oneri

### Criteri di classificazione

Conformemente alle previsioni dello IAS 37, i fondi per rischi ed oneri accolgono gli accantonamenti relativi ad obbligazioni attuali (legali o implicite) originate da un evento passato, per le quali sia probabile l'utilizzo di risorse economiche per l'adempimento dell'obbligazione stessa, sempre che possa essere effettuata una stima attendibile del relativo ammontare.

### Criteri di iscrizione

Nella presente voce figurano:

- "Fondi per rischio di credito relativo a impegni e garanzie finanziarie rilasciate": viene iscritto il valore degli accantonamenti complessivi per rischio di credito a fronte di impegni a erogare fondi e di garanzie finanziarie rilasciate che sono soggetti alle regole di svalutazione dell'IFRS 9 (cfr. paragrafo 2.1, lettera e); paragrafo 5.5; appendice A), ivi inclusi le garanzie finanziarie rilasciate e gli impegni a erogare fondi che sono valutati al valore di prima iscrizione al netto dei ricavi complessivi rilevati in conformità all'IFRS 15;
- "Fondi su altri impegni e altre garanzie rilasciate": viene iscritto il valore degli accantonamenti complessivi a fronte di altri impegni e altre garanzie rilasciate che non sono soggetti alle regole di svalutazione dell'IFRS 9 (cfr. IFRS 9, paragrafo 2.1, lettere e) e g));
- "Fondi di quiescenza e obblighi simili": include gli accantonamenti a fronte di benefici erogati al dipendente successivamente alla cessazione del rapporto di lavoro nella forma di piani a contribuzione definita o a prestazione definita;
- "Altri fondi per rischi ed oneri": figurano gli altri fondi per rischi e oneri costituiti in ossequio a quanto previsto dai principi contabili internazionali (es. oneri per il personale, controversie fiscali).

### Criteri di valutazione

L'importo rilevato come accantonamento rappresenta la migliore stima possibile dell'onere richiesto per adempiere all'obbligazione esistente alla data di riferimento.

Laddove l'elemento temporale sia significativo, gli accantonamenti vengono aggiornati utilizzando i tassi correnti di mercato.

I fondi accantonati sono periodicamente riesaminati ed eventualmente rettificati per riflettere la miglior stima corrente. Quando a seguito del riesame, il sostenimento dell'onere diviene improbabile, l'accantonamento viene stornato. Per quanto attiene i fondi relativi ai benefici ai dipendenti si rimanda al successivo paragrafo "15.2 - Trattamento di fine rapporto e premi di anzianità ai dipendenti".

### Criteri di cancellazione

Se non è più probabile che sarà necessario l'impiego di risorse atte a produrre benefici economici per adempiere all'obbligazione, l'accantonamento deve essere stornato. Un accantonamento deve essere usato solo per quelle spese per le quali esso fu originariamente iscritto.

### Criteri di rilevazione delle componenti reddituali

L'accantonamento è rilevato nel Conto Economico alla voce 170. "Accantonamenti netti ai fondi per rischi e oneri". Nella voce figura il saldo, positivo o negativo, tra gli accantonamenti e le eventuali riattribuzioni a Conto Economico di fondi ritenuti esuberanti.

Gli accantonamenti netti includono anche i decrementi dei fondi per l'effetto attualizzazione nonché i corrispondenti incrementi dovuti al trascorrere del tempo (maturazione degli interessi impliciti nell'attualizzazione).

## 11 – Passività finanziarie valutate al costo ammortizzato

### Criteri di classificazione

Le passività finanziarie valutate al costo ammortizzato includono i debiti verso banche e verso clientela, qualunque sia la loro forma tecnica (depositi, conti correnti, finanziamenti, leasing), diversi dalle "Passività finanziarie di negoziazione" e dalle "Passività finanziarie designate al fair value".

Nella voce figurano, altresì, i titoli emessi con finalità di raccolta (ad esempio i certificati di deposito, titoli obbligazionari) valutati al costo ammortizzato. Sono inclusi i titoli che alla data di riferimento risultano scaduti ma non ancora rimborsati.

### Criteri di iscrizione

La prima iscrizione di tali passività finanziarie avviene all'atto della ricezione delle somme raccolte o all'emissione dei titoli di debito. Il valore a cui sono iscritte corrisponde al relativo fair value, normalmente pari all'ammontare incassato od al prezzo di emissione, aumentato degli eventuali costi/proventi aggiuntivi direttamente attribuibili alla singola operazione di provvista o di emissione e non rimborsati dalla controparte creditrice. Sono esclusi i costi interni di carattere amministrativo.

Il fair value delle passività finanziarie, eventualmente emesse a condizioni diverse da quelle di mercato, è oggetto di apposita stima e la differenza rispetto al corrispettivo incassato è, ove del caso, imputata direttamente a Conto Economico.

### Criteri di valutazione

Dopo la rilevazione iniziale, effettuata al fair value alla data di sottoscrizione del contratto, le passività finanziarie sono valutate al costo ammortizzato utilizzando il metodo del tasso di interesse effettivo.

Fanno eccezione le passività a breve termine, ove il fattore temporale risulti trascurabile, che rimangono iscritte per il valore incassato, e i cui costi e proventi direttamente attribuibili all'operazione sono iscritti nelle pertinenti voci del Conto Economico.

### Criteri di cancellazione

Le passività finanziarie sono cancellate dal bilancio quando estinte o scadute, ovvero quando si procede al riacquisto di titoli di propria emissione con conseguente ridefinizione del debito iscritto per titoli in circolazione.

#### Criteri di rilevazione delle componenti reddituali

Le componenti negative di reddito rappresentate dagli interessi passivi sono iscritte, per competenza, nelle voci di Conto Economico relative agli interessi.

L'eventuale differenza tra il valore di riacquisto dei titoli di propria emissione ed il corrispondente valore contabile della passività viene iscritto a Conto Economico nella voce 100. "Utili (perdite) da cessione o riacquisto di: c) Passività finanziarie".

## 12 – Passività finanziarie di negoziazione

### Criteri di classificazione

Formano oggetto di rilevazione nella presente voce le passività finanziarie, qualunque sia la loro forma tecnica (titoli di debito, finanziamenti, ecc.) classificate nel portafoglio di negoziazione.

La voce include, ove presenti, il valore negativo dei contratti derivati di trading. Rientrano nella presente categoria anche i contratti derivati connessi con la fair value option (definita dal principio contabile IFRS 9 al paragrafo 4.2.2) gestionalmente collegati con attività e passività valutate al fair value, che presentano alla data di riferimento un fair value negativo, ad eccezione dei contratti derivati designati come efficaci strumenti di copertura il cui impatto confluisce in una separata voce del passivo patrimoniale; se il fair value di un contratto derivato diventa successivamente positivo, lo stesso è contabilizzato tra le Attività finanziarie valutate al fair value con impatto a Conto Economico.

### Criteri di iscrizione

Gli strumenti finanziari derivati sono iscritti alla data di sottoscrizione e sono valutati al fair value con impatto a Conto Economico.

### Criteri di valutazione

Successivamente alla rilevazione iniziale le passività finanziarie sono valorizzate al fair value con impatto a Conto Economico.

Per dettagli in merito alle modalità di determinazione del fair value si rinvia al successivo paragrafo "A.4 - Informativa sul fair value" della presente parte A.

### Criteri di cancellazione

Le passività finanziarie detenute con finalità di negoziazione vengono cancellate dal bilancio quando scadono i diritti contrattuali sui relativi flussi finanziari o quando la passività finanziaria è ceduta con trasferimento sostanziale di tutti i rischi ed i benefici derivanti dalla proprietà della stessa.

### Criteri di rilevazione delle componenti reddituali

Gli utili e le perdite derivanti dalla variazione del fair value e/o dalla cessione delle passività finanziarie di negoziazione sono contabilizzati a Conto Economico nella voce "80. Risultato netto dell'attività di negoziazione".

## 13 – Passività finanziarie designate al fair value

### Criteri di classificazione

Sono classificate nella presente voce le passività finanziarie che sono designate al fair value con i risultati valutativi iscritti nel Conto Economico in forza dell'esercizio della cosiddetta "Fair Value Option" prevista dall'IFRS 9, ossia quando:

- si elimina o riduce significativamente l'incoerenza nella valutazione o nella rilevazione (talvolta definita come asimmetria contabile) che altrimenti risulterebbe dalla valutazione delle attività o passività o dalla rilevazione degli utili e delle perdite relative su basi diverse;
- è presente un derivato implicito;
- un gruppo di passività finanziarie o di attività e passività finanziarie è gestito e il suo rendimento è valutato in base al fair value secondo una strategia di gestione del rischio o d'investimento documentata e le infor-

mazioni relative al gruppo sono fornite internamente su tali basi ai dirigenti con responsabilità strategiche.

### Criteri di iscrizione

L'iscrizione iniziale delle passività finanziarie valutate al fair value avviene, alla data di emissione, al fair value che corrisponde normalmente al corrispettivo incassato senza considerare i costi o proventi di transazione direttamente attribuibili allo strumento stesso che sono invece imputati a Conto Economico.

### Criteri di valutazione

Le passività vengono valutate al fair value. Le componenti reddituali vengono riportate secondo quanto previsto dal principio contabile IFRS 9, come di seguito esposto:

- le variazioni di fair value attribuibili alla variazione del proprio merito creditizio sono esposte in apposita riserva di patrimonio netto (prospetto della redditività complessiva);
- le restanti variazioni di fair value sono rilevate nel conto economico, nella voce 110. "Risultato netto delle altre attività e passività finanziarie valutate al fair value con impatto a conto economico".

Per dettagli in merito alle modalità di determinazione del fair value si rinvia al successivo paragrafo "A.4 - Informativa sul fair value" della presente Parte A.

### Criteri di cancellazione

Le passività finanziarie valutate al fair value sono cancellate contabilmente dal bilancio quando risultano scadute o estinte.

La cancellazione avviene anche in presenza di riacquisto di titoli precedentemente emessi. La differenza tra il valore contabile della passività e l'ammontare pagato per acquistarla viene registrata a conto economico.

Il ricollocamento sul mercato di titoli propri successivamente al loro riacquisto è considerato come una nuova emissione con iscrizione al nuovo prezzo di collocamento, senza alcun effetto al conto economico.

### Criteri di rilevazione delle componenti reddituali

Il costo per interessi su strumenti di debito è classificato tra gli "Interessi passivi e oneri assimilati" del conto economico.

Le componenti reddituali relative a tale voce di bilancio vengono riportate secondo quanto previsto dal principio contabile IFRS 9, come di seguito:

- le variazioni di fair value attribuibili alla variazione del proprio merito creditizio sono esposte in apposita riserva di patrimonio netto (prospetto della redditività complessiva);
- le restanti variazioni di fair value sono rilevate nel conto economico, nella voce 110. "Risultato netto delle altre attività e passività finanziarie valutate al fair value con impatto a conto economico".

## 14 – Operazioni in valuta

### Criteri di classificazione

Tra le attività e le passività in valuta figurano, oltre a quelle denominate esplicitamente in una valuta diversa dall'euro, anche quelle che prevedono clausole di indicizzazione finanziaria collegate al tasso di cambio dell'euro con una determinata valuta o con un determinato paniere di valute.

Ai fini delle modalità di conversione da utilizzare, le attività e passività in valuta sono suddivise tra poste monetarie (classificate tra le poste correnti) e non monetarie (classificate tra le poste non correnti).

Gli elementi monetari consistono nel denaro posseduto e nelle attività e passività da ricevere o pagare, in ammontari di denaro fisso o determinabili. Gli elementi non monetari si caratterizzano per l'assenza di un diritto a ricevere o di un'obbligazione a consegnare un ammontare di denaro fisso o determinabile.

### **Criteri di iscrizione**

Le operazioni in valuta estera sono registrate, al momento della rilevazione iniziale, in divisa di conto, applicando all'importo in valuta estera il tasso di cambio in vigore alla data dell'operazione.

Criteri di valutazione

Ad ogni chiusura del bilancio o di situazione infrannuale, gli elementi originariamente denominati in valuta estera sono valorizzati come segue:

- le poste monetarie sono convertite al tasso di cambio alla data di chiusura del periodo;
- le poste non monetarie valutate al costo storico sono convertite al tasso di cambio in essere alla data della operazione;
- le poste non monetarie valutate al fair value sono convertite al tasso di cambio a pronti alla data di chiusura del periodo.

### **Criteri di rilevazione delle componenti reddituali**

Le differenze di cambio che si generano tra la data dell'operazione e la data del relativo pagamento, su elementi di natura monetaria, sono contabilizzate nel Conto Economico dell'esercizio in cui sorgono, alla stregua di quelle che derivano dalla conversione di elementi monetari a tassi diversi da quelli di conversione iniziali, o di conversione alla data di chiusura del bilancio precedente.

Quando un utile o una perdita relativi ad un elemento non monetario sono rilevati a patrimonio netto, la differenza cambio relativa a tale elemento è rilevata anch'essa a patrimonio netto.

Quando un utile o una perdita sono rilevati a Conto Economico, è parimenti rilevata a Conto Economico anche la relativa differenza cambio.

## **15 – Altre informazioni**

### **15.1 Contratti di vendita e riacquisto (pronti contro termine)**

I titoli venduti e soggetti ad accordo di riacquisto sono classificati come strumenti finanziari impegnati, quando l'acquirente ha per contratto o convenzione il diritto a rivendere o a reimpiegare il sottostante; la passività della controparte è inclusa nelle passività verso altre banche, altri depositi o depositi della clientela.

I titoli acquistati in relazione ad un contratto di rivendita sono contabilizzati come finanziamenti o anticipi ad altre banche o a clientela.

La differenza tra il prezzo di vendita ed il prezzo d'acquisto è contabilizzato come interesse e registrato per competenza lungo la vita dell'operazione.

### **15.2 Trattamento di fine rapporto e premi di anzianità ai dipendenti**

Il trattamento di fine rapporto (T.F.R.) è assimilabile ad un "beneficio successivo al rapporto di lavoro" (post employment benefit) del tipo a "Prestazioni Definite" (defined benefit plan) per il quale è previsto, in base allo IAS 19, che il suo valore venga determinato mediante metodologie di tipo attuariale.

Conseguentemente, la valutazione di fine esercizio è effettuata in base al metodo dei benefici maturati utilizzando il criterio del credito unitario previsto (Projected Unit Credit Method).

Tale metodo prevede la proiezione degli esborsi futuri sulla base di analisi storiche, statistiche e probabilistiche, nonché in virtù dell'adozione di opportune basi tecniche demografiche.

Esso consente di calcolare il T.F.R. maturato ad una certa data in senso attuariale, distribuendo l'onere per tutti gli anni di stimata permanenza residua dei lavoratori in essere e non più come onere da liquidare nel caso in cui l'azienda cessi la propria attività alla data di riferimento.

La valutazione del T.F.R. del personale dipendente è effettuata da un attuario indipendente in conformità alla metodologia sopra indicata.

A seguito dell'entrata in vigore della riforma della previdenza complementare, di cui al D.Lgs. 252/2005, le quote di trattamento di fine rapporto maturate fino al 31 dicembre 2006 rimangono in azienda, mentre le quote che maturano a partire dal 1° gennaio 2007 sono state, a scelta del dipendente, destinate a forme di previdenza complementare ovvero al fondo di Tesoreria dell'INPS.

Queste ultime sono quindi rilevate a Conto Economico sulla base dei contributi dovuti in ogni esercizio; non si è proceduto all'attualizzazione finanziaria dell'obbligazione verso il fondo previdenziale o l'INPS, in ragione della scadenza inferiore a 12 mesi.

In base allo IAS19, il T.F.R. versato al fondo di Tesoreria INPS si configura, al pari della quota versata al fondo di previdenza complementare, come un piano a contribuzione definita.

Le quote maturate e riversate ai fondi integrativi di previdenza complementare sono contabilizzate alla sottovoce di Conto Economico "160. a) Spese per il personale".

Tali quote si configurano come un piano a contribuzione definita, poiché l'obbligazione dell'impresa nei confronti del dipendente cessa con il versamento delle quote maturate. Per tale fattispecie, pertanto, nel passivo potrà essere iscritta solo la quota di debito (tra le "Altre passività") per i versamenti ancora da effettuare all'INPS ovvero ai fondi di previdenza complementare alla data di riferimento.

Il principio IAS 19 prevede che tutti gli utili e perdite attuariali maturati alla data di riferimento siano rilevati immediatamente nel "prospetto della redditività complessiva".

Fra gli "Altri benefici a lungo termine" descritti dallo IAS 19 rientrano i premi di anzianità ai dipendenti. Tali benefici devono essere valutati, in conformità allo IAS 19, con la stessa metodologia utilizzata per la determinazione del TFR, in quanto compatibile.

La passività per il premio di anzianità viene rilevata tra i fondi rischi e oneri dello Stato Patrimoniale.

L'accantonamento, come la riattribuzione a Conto Economico di eventuali eccedenze dello specifico fondo (dovute ad esempio a modifiche di ipotesi attuariali), è imputato a Conto Economico fra le "Spese del Personale".

### 15.3 Riconoscimento dei ricavi e dei costi

I ricavi sono rilevati nel momento in cui viene trasferito il controllo dei beni o servizi al cliente ad un ammontare che rappresenta l'importo del corrispettivo a cui si ritiene di avere diritto.

La rilevazione dei ricavi avviene attraverso un processo di analisi che implica le fasi di seguito elencate:

- identificazione del contratto, definito come un accordo in cui le parti si sono impegnate ad adempiere alle rispettive obbligazioni;
- individuazione delle singole obbligazioni di fare ("performance obligations") contenute nel contratto;
- determinazione del prezzo della transazione, ossia il corrispettivo atteso per il trasferimento al cliente dei beni o dei servizi;
- ripartizione del prezzo della transazione a ciascuna "performance obligation", sulla base dei prezzi di vendita

della singola obbligazione;

- riconoscimento dei ricavi nel momento in cui (o man mano che) l'obbligazione di fare risulta adempiuta trasferendo al cliente il bene o servizio promesso.

Ciò premesso, il riconoscimento dei ricavi può avvenire:

- a) in un determinato momento, quando l'entità adempie l'obbligazione di fare trasferendo al cliente il bene o servizio promesso oppure
- b) lungo un periodo di tempo, a mano a mano che l'entità adempie l'obbligazione di fare trasferendo al cliente il bene o servizio promesso.

Con riferimento al precedente punto b), una "performance obligation" è soddisfatta lungo un periodo di tempo se si verifica almeno una delle condizioni di seguito riportate:

- il cliente controlla il bene oggetto del contratto nel momento in cui viene creato o migliorato;
- il cliente riceve e consuma nello stesso momento i benefici nel momento in cui l'entità effettua la propria prestazione;
- la prestazione della società crea un bene personalizzato per il cliente e la società ha un diritto al pagamento per le prestazioni completate alla data di trasferimento del bene.

Se non è soddisfatto nessuno dei criteri allora il ricavo viene rilevato in un determinato momento.

Gli indicatori del trasferimento del controllo sono: i) l'obbligazione al pagamento ii) il titolo legale del diritto al corrispettivo maturato iii) il possesso fisico del bene iv) il trasferimento dei rischi e benefici legati alla proprietà v) l'accettazione del bene.

Con riguardo ai ricavi realizzati lungo un periodo di tempo, la Banca adotta un criterio di contabilizzazione temporale. In relazione a quanto sopra, di seguito si riepilogano le principali impostazioni seguite dalla Banca:

- gli interessi sono riconosciuti pro-rata temporis, sulla base del tasso di interesse contrattuale o di quello effettivo nel caso di applicazione del costo ammortizzato;
- gli interessi di mora, eventualmente previsti in via contrattuale, sono contabilizzati a Conto Economico solo al momento del loro effettivo incasso;
- i dividendi sono rilevati a Conto Economico nel periodo in cui ne viene deliberata la distribuzione;
- le commissioni per ricavi da servizi sono iscritte, sulla base dell'esistenza di accordi contrattuali, nel periodo in cui i servizi stessi sono stati prestati;

I ricavi derivanti dalla vendita di attività non finanziarie sono rilevati al momento del perfezionamento della vendita, a meno che non si sia mantenuta la maggior parte dei rischi e benefici connessi con l'attività.

I costi sono rilevati a Conto Economico secondo il principio della competenza economica; i costi relativi all'ottenimento e l'adempimento dei contratti con la clientela sono rilevati a Conto Economico nei periodi nei quali sono contabilizzati i relativi ricavi.

#### **15.4 Spese per migliorie su beni di terzi**

I costi di ristrutturazione su immobili non di proprietà vengono capitalizzati in considerazione del fatto che per la durata del contratto di locazione la società utilizzatrice ha il controllo dei beni e può trarre da essi benefici economici futuri. I suddetti costi, classificati tra le "Altre attività", vengono ammortizzati per un periodo non superiore alla durata del contratto di locazione.

## 15.5 Modalità di rilevazione delle perdite di valore

### Perdite di valore delle attività finanziarie

Le attività finanziarie diverse da quelle valutate al fair value con impatto a conto economico, ai sensi dell'IFRS 9, sono sottoposte ad una valutazione – da effettuarsi ad ogni data di bilancio - che ha l'obiettivo di verificare se esistano indicatori che le predette attività possano aver subito una riduzione di valore (c.d. indicatori di impairment).

Nel caso in cui sussistano i predetti indicatori, le attività finanziarie in questione sono considerate deteriorate (stage 3) e a fronte delle stesse devono essere rilevate rettifiche di valore pari alle perdite attese relative alla loro intera vita residua.

Per le attività finanziarie per le quali non sussistono indicatori di impairment (stage 1 e stage 2), occorre verificare se esistono indicatori tali per cui il rischio creditizio della singola operazione risulti significativamente incrementato rispetto al momento di iscrizione iniziale ed applicare, di conseguenza, i criteri sottesi al modello di impairment IFRS 9.

### Il modello di impairment IFRS 9

Il perimetro di applicazione del modello di impairment IFRS 9 adottato dalla Banca, su cui si basano i requisiti per il calcolo degli accantonamenti, include strumenti finanziari quali titoli di debito, finanziamenti, crediti commerciali, attività derivanti da contratti e crediti originati da operazioni di leasing, rilevati al costo ammortizzato o al fair value con impatto sulla redditività complessiva nonché le esposizioni fuori bilancio (garanzie finanziarie e impegni ad erogare fondi).

Il predetto modello di impairment è caratterizzato da una visione prospettica (c.d. forward looking) e, in determinate circostanze, può richiedere la rilevazione immediata di tutte le perdite previste nel corso della vita di un credito. Detta stima dovrà peraltro essere continuamente adeguata anche in considerazione del rischio di credito della controparte. Per effettuare tale stima, il modello di impairment dovrà considerare non solo dati passati e presenti, ma anche informazioni relative ad eventi futuri.

Per le esposizioni creditizie rientranti nel perimetro di applicazione del modello di impairment il principio contabile prevede l'allocazione dei singoli rapporti in uno dei 3 stage di seguito elencati:

- in stage 1, i rapporti che non presentano, alla data di valutazione, un incremento significativo del rischio di credito o che possono essere identificati come low credit risk;
- in stage 2, i rapporti che alla data di riferimento presentano un incremento significativo o non presentano le caratteristiche per essere identificati come low credit risk;
- in stage 3, i rapporti non performing.

Nello specifico, la Banca ha previsto l'allocazione dei singoli rapporti creditizi, per cassa e fuori bilancio, in uno dei 3 stage di seguito elencati sulla base dei seguenti criteri:

- in stage 1, i rapporti con data di generazione inferiore a tre mesi dalla data di valutazione o che non presentano nessuna delle caratteristiche descritte al punto successivo;
- in stage 2, le posizioni che alla data di riferimento presentano un significativo incremento del rischio di credito:
- rapporti appartenenti a taluni cluster geo-settoriali particolarmente rischiosi, identificati da PD IFRS 9 superiore in media al 20%, ossia identificati "collettivamente" come rischiosi;
- rapporti che alla data di valutazione sono classificati in watch list, ossia come bonis sotto osservazione;
- rapporti che alla data di valutazione presentano un incremento di PD rispetto a quella all'origination che supera determinate soglie calcolate con metodi di regressione quantilica;
- presenza dell'attributo di forborne performing;

- presenza di scaduti e/o sconfini da più di 30 giorni;
- rapporti (privi della PD lifetime alla data di erogazione) che alla data di valutazione non presentano le caratteristiche per essere identificati come low credit risk (come di seguito descritto);
- rapporti di controparti classificate come performing e identificati sulla base della policy di Gruppo come POCI (Purchased or originated credit impaired);
- rapporti con copertura oggetto di overlay oltre predefinite soglie di copertura sono trasferiti in stage 2;
- in stage 3, i crediti non performing. Si tratta dei singoli rapporti relativi a controparti classificate nell'ambito di una delle categorie di credito deteriorato contemplate dalla Circolare della Banca d'Italia n. 272/2008 e successivi aggiornamenti. Rientrano in tale categoria le esposizioni scadute e/o sconfinanti deteriorate, le inadempienze probabili e le sofferenze.

Si considerano low credit risk i rapporti performing che alla data di valutazione presentano una PD one-year IFRS9 non superiore a 0,3%.

L'allocazione dei rapporti nell'ambito degli stage previsti dal principio IFRS 9 avviene in modalità automatica secondo i criteri sopra definiti.

La stima della perdita attesa attraverso la metodologia Expected Credit Loss (ECL), per le classi sopra definite, avviene in funzione dell'allocazione di ciascun rapporto nei tre stage di riferimento, come di seguito dettagliato:

- stage 1, la perdita attesa è misurata entro l'orizzonte temporale di un anno;
- stage 2, la perdita attesa è misurata considerando tutte le perdite che si presume saranno sostenute durante l'intera vita dell'attività finanziaria ("lifetime expected loss");
- stage 3, la perdita attesa deve essere calcolata con una prospettiva lifetime, ma diversamente dalle posizioni in stage 2, il calcolo della perdita attesa lifetime sarà analitico. Inoltre, ove appropriato, saranno introdotti elementi forward looking nella valutazione delle predette posizioni rappresentati in particolare dalla inclusione di differenti scenari (ad es. di cessione) ponderati per la relativa probabilità di accadimento. Più in dettaglio, nell'ambito della stima del valore di recupero delle posizioni (in particolare di quelle classificate a sofferenza) l'inclusione di uno scenario di cessione, alternativo ad uno scenario di gestione interna, comporta normalmente la rilevazione di maggiori rettifiche di valore connesse all'applicazione dei prezzi di vendita ponderati per la relativa probabilità di accadimento dello scenario di cessione.

Con specifico riferimento ai crediti verso banche, la Banca ha adottato un modello di determinazione del significativo incremento del rischio di credito lievemente differente da quello previsto per i crediti verso clientela, sebbene le logiche di stage allocation adottate per i crediti verso banche siano state definite nel modo più coerente possibile rispetto a quelle implementate per i crediti verso clientela.

Più in dettaglio, con riferimento ai crediti verso banche, i rapporti low credit risk sono quelli in bonis che alla data di valutazione presentano le seguenti caratteristiche:

- assenza di PD lifetime alla data di erogazione;
- PD point in time inferiore a 0,3%.

L'allocazione dei rapporti interbancari nell'ambito degli stage previsti dal principio IFRS 9 avviene in modalità automatica secondo i criteri sopra definiti. Tutto ciò premesso, per i crediti verso banche, la Banca adotta un modello di impairment IFRS 9 sviluppato ad hoc per la specifica tipologia di controparte e pertanto differente dal modello utilizzato per i crediti verso clientela.

Anche per i crediti verso banche la stima della perdita attesa attraverso la metodologia Expected Credit Loss (ECL), per le classi sopra definite, avviene in funzione dell'allocazione di ciascun rapporto nei tre stage di riferimento, come di seguito dettagliato:

- stage 1: la perdita attesa è misurata su un orizzonte temporale di 12 mesi;
- stage 2: la perdita attesa è misurata su un orizzonte temporale che contempla l'intera durata del rapporto

sino a scadenza (cd. LEL, Lifetime Expected Loss);

- stage 3, la perdita attesa deve essere calcolata con una prospettiva lifetime, ma diversamente dalle posizioni in stage 2, il calcolo della perdita attesa lifetime è analitico.

I parametri di rischio probability of default ed exposure at default (nel seguito anche PD e EAD) vengono calcolati dal modello di impairment.

Il parametro loss given default (nel seguito anche LGD) è fissato prudenzialmente al livello regolamentare del 45% valido nel modello IRB Foundation, per i portafogli composti da attività di rischio diverse da strumenti subordinati e garantiti.

Con riferimento al portafoglio titoli, si conferma l'impostazione utilizzata per i crediti, ossia l'allocazione dei titoli in uno dei tre stage previsti dall'IFRS 9, ai quali corrispondono tre diverse metodologie di calcolo delle perdite attese.

In stage 1 la perdita attesa è misurata entro l'orizzonte temporale di un anno, quindi con una probabilità di default a 12 mesi.

Nel primo stage di merito creditizio sono stati collocati i titoli:

- al momento dell'acquisto, a prescindere dalla loro rischiosità;
- che alla data di valutazione non hanno avuto un aumento significativo del rischio di credito rispetto al momento dell'acquisto;
- che hanno avuto un decremento significativo del rischio di credito.

A valere dal 31 dicembre 2025 sono stati introdotti ulteriori criteri di allocazione per i titoli riferiti a cartolarizzazioni SRT oggetto di Impairment ai sensi dell'IFRS 9. Nello specifico:

- allocazione in stage 2 nel caso in cui si verifichi l'attivazione della cascata dei pagamenti a favore dei titoli senior ovvero l'attivazione delle condizioni di rivalutazioni contrattuali del service;
- classificazione in stage 3 qualora una valutazione dei flussi di rimborso della cartolarizzazione evidenzia una riduzione potenziale di oltre il 10% rispetto all'ultimo business plan.

Nel secondo stage l'ECL è calcolata utilizzando la probabilità di default lifetime. In esso sono stati collocati quei titoli che presentano le seguenti caratteristiche:

- alla data di valutazione lo strumento presenta un aumento del rischio di credito rispetto alla data di acquisto tale da richiedere il riconoscimento di una perdita attesa fino a scadenza;
- strumenti che rientrano dallo stage 3 sulla base di un decremento significativo della rischiosità.

Il terzo ed ultimo stage accoglie le esposizioni per le quali l'ECL è calcolata utilizzando una probabilità di default del 100%.

La scelta di collocare gli strumenti in stage 1 o in stage 2 è legata alla quantificazione delle soglie che identificano un significativo incremento del rischio di credito della singola tranche oggetto di valutazione. Tali soglie vengono calcolate partendo dalle caratteristiche del portafoglio. Per quanto riguarda lo stage 3 si analizza se l'aumento della rischiosità è stato così elevato, dal momento della prima rilevazione, da considerare le attività "impaired", ossia se si sono verificati eventi tali da incidere negativamente sui flussi di cassa futuri. Come accennato in precedenza, si dovrà riconoscere una perdita incrementale dallo stage 1 allo stage 3. Nel dettaglio:

- l'ECL a 12 mesi rappresenta il valore atteso della perdita stimata su base annuale;
- l'ECL lifetime è la stima della perdita attesa fino alla scadenza del titolo;
- i parametri di stima dell'ECL sono la probabilità di default, la Loss Given Default e l'Exposure at Default della singola tranche (PD, LGD, EAD).

### Impairment analitico dei crediti in stage 3

Con riferimento alle valutazioni analitiche dei crediti il modello utilizzato dalla Banca per la determinazione degli accantonamenti relativi ai crediti deteriorati (stage 3) valutati al costo ammortizzato o al fair value con impatto sulla redditività complessiva prevede, a seconda delle loro caratteristiche, il ricorso ad una valutazione analitica specifica oppure ad una valutazione analitica forfettaria.

La metodologia di valutazione analitica specifica è finalizzata a determinare la corretta quantificazione degli accantonamenti per ciascun rapporto, considerando sia le caratteristiche del singolo rapporto oggetto di valutazione, sia le caratteristiche della controparte a cui lo stesso è intestato.

La valutazione analitica forfettaria è finalizzata a determinare la corretta quantificazione degli accantonamenti per ciascun rapporto ed è effettuata attraverso la stima di parametri di rischio definiti da un modello statistico, in coerenza con quanto previsto per la valutazione collettiva delle esposizioni in bonis con riferimento alle esposizioni creditizie in stage 2.

La valutazione analitica forfettaria si applica alle esposizioni creditizie che presentano le seguenti caratteristiche:

- esposizioni scadute e/o sconfinanti deteriorate;
- esposizioni fuori bilancio deteriorate (es. esposizioni di firma, margini disponibili su fidi);
- esposizioni di cassa classificate a inadempienza probabile che non superano una soglia di importo definita a livello di singolo debitore (c.d. soglia dimensionale);
- esposizioni di cassa classificate a sofferenza che non superano la soglia dimensionale.

La valutazione analitica specifica si applica alle esposizioni creditizie che presentano le seguenti caratteristiche:

- esposizioni di cassa classificate a inadempienza probabile che superano la soglia dimensionale;
- esposizioni di cassa classificate a sofferenza che superano la soglia dimensionale.

Ai fini dell'applicazione della soglia dimensionale si prende a riferimento l'esposizione creditizia complessiva a livello di singolo debitore, determinando quindi, alternativamente, una valutazione analitica forfettaria o analitica specifica per tutti i rapporti di cassa intestati al medesimo debitore. La soglia dimensionale per le controparti classificate a inadempienza probabile e sofferenza è pari a 100.000 euro.

La valutazione delle perdite attese, in particolare con riferimento alle esposizioni a sofferenza, deve essere effettuata tenendo in considerazione la probabilità che si verifichino differenti scenari di realizzo del credito, quali ad esempio la cessione dell'esposizione o, al contrario, la gestione interna.

Con riferimento alla valutazione analitica specifica per la determinazione del valore recuperabile (componente valutativa) la Banca adotta due approcci alternativi che riflettono le caratteristiche e la rischiosità delle singole esposizioni creditizie:

- approccio "going concern", che si applica alle sole controparti imprese, operanti in settori diversi dall'immobiliare, che presentano oggettive prospettive di continuità aziendale che si presuppone quando:

oi flussi di cassa operativi futuri del debitore sono rilevanti e possono essere stimati in maniera attendibile attraverso fonti documentabili, come:

- bilanci ufficiali d'esercizio aggiornati, completi e regolari;
- piano industriale, il cui utilizzo per la stima dei flussi di cassa è subordinato (i) ad una verifica dell'attendibilità ed effettiva realizzabilità delle assunzioni che ne sono alla base e (ii) al pieno rispetto del piano medesimo, qualora ne sia già in corso l'esecuzione;
- piani di risanamento definiti nell'ambito degli strumenti previsti dal nuovo Codice della Crisi d'Impresa e dell'Insolvenza ai fini del superamento della crisi;

oi flussi di cassa operativi futuri del debitore sono adeguati a rimborsare il debito finanziario a tutti i creditori.

- approccio gone concern, che si applica obbligatoriamente alle esposizioni creditizie intestate a persone fisiche e per le imprese in una prospettiva di cessazione dell'attività o qualora non sia possibile stimare i flussi di cassa operativi.

L'attualizzazione del valore recuperabile (componente finanziaria), applicata per sofferenze ed inadempienze probabili, è basata sulla determinazione del tasso di attualizzazione e dei tempi di recupero.

### Perdite di valore delle partecipazioni

Ad ogni data di bilancio le partecipazioni di collegamento o sottoposte a controllo congiunto sono assoggettate ad un test di impairment al fine di verificare se esistono obiettive evidenze che possano far ritenere non interamente recuperabile il valore di iscrizione delle attività stesse. Se esiste una qualsiasi indicazione di ciò, l'entità deve stimare il valore recuperabile dell'attività che è, pertanto, assoggettata ad un test di impairment.

La presenza di indicatori di impairment (come, ad esempio, la presenza di performance economiche della partecipata inferiori alle attese, mutamenti significativi nell'ambiente o nel mercato dove l'impresa opera o nei tassi di interesse di mercato ecc.) comporta la rilevazione di una svalutazione nella misura in cui il valore recuperabile della partecipazione risulti inferiore al valore contabile.

Il valore recuperabile è rappresentato dal maggiore tra il fair value al netto dei costi di vendita ed il valore d'uso della partecipazione. Come conseguenza, la necessità di stimare entrambi i valori non ricorre qualora uno dei due sia stato valutato superiore al valore contabile.

Per i metodi di valutazione utilizzati per la determinazione del fair value, si rimanda a quanto indicato nel paragrafo "A.4 - Informativa sul fair value" della presente Parte A.

Il valore d'uso della partecipazione è il valore attuale dei flussi finanziari attesi rivenienti dall'attività. Tale grandezza risponde ad una logica generale secondo la quale il valore di un bene è diretta espressione dei flussi finanziari che è in grado di generare lungo il periodo del suo utilizzo. La determinazione del valore d'uso presuppone, pertanto, la stima dei flussi finanziari attesi dall'utilizzo delle attività o dalla loro dismissione finale espressi in termini di valore attuale attraverso l'utilizzo di opportuni tassi di attualizzazione.

Quando una partecipazione non produce flussi di cassa ampiamente indipendenti da altre attività essa viene sottoposta ad impairment test non già autonomamente, bensì a livello di CGU. Pertanto, quando le attività riferibili ad una controllata sono incluse in una CGU più ampia della partecipazione medesima, l'impairment test può essere svolto solo a quest'ultimo livello e non a livello di singola partecipata per la quale non sarebbe correttamente stimabile un valore d'uso.

Se l'esito dell'impairment evidenzia che il valore recuperabile risulta superiore al valore contabile della partecipazione non viene rilevata alcuna rettifica di valore; nel caso contrario, è prevista la rilevazione di un impairment nella voce di Conto Economico 220. "Utili (Perdite) delle partecipazioni".

Nel caso in cui il valore recuperabile dovesse, in seguito, risultare superiore al nuovo valore contabile in quanto è possibile dimostrare che gli elementi che hanno condotto alla svalutazione non sono più presenti, è consentito effettuare un ripristino di valore fino a concorrenza della rettifica precedentemente registrata.

### Perdite di valore delle altre attività immobilizzate

#### Attività materiali

Lo IAS 36 stabilisce che, almeno una volta l'anno, la società deve verificare se le attività materiali detenute rilevino uno o più indicatori di impairment. Se vengono riscontrati tali indicatori, l'impresa deve effettuare una valutazione (cd. impairment test) al fine di rilevare un'eventuale perdita di valore.

L'impairment test non si applica alle attività materiali che costituiscono:

- investimenti immobiliari valutati al FV (IAS 40);

- immobili in rimanenza (IAS 2);
- attività che rientrano nell'ambito di applicazione dell'IFRS 5.

Gli indicatori di impairment da considerare sono quelli definiti dal par. 12 dello IAS 36. Al riguardo, indicatori di impairment specifici per le attività materiali possono aversi, ad esempio, in presenza di obsolescenze che impediscano il normale uso dello stesso quali ad esempio incendi, crolli, inutilizzabilità e altri difetti strutturali.

Nonostante lo IAS 36 sia applicabile a singoli asset, spesso per le attività materiali è molto difficile o, in taluni casi, impossibile calcolare il valore d'uso di un singolo bene. Ad esempio, non sempre è possibile attribuire specifici flussi di cassa in entrata o in uscita a un immobile che ospita la Direzione (cd. corporate asset) oppure a un impianto o a un macchinario. In questi casi lo IAS 36 sancisce che deve essere identificata la CGU, cioè quel più piccolo raggruppamento di attività che genera flussi di cassa indipendenti ed effettuare il test a tale livello più elevato (piuttosto che sul singolo asset). Ciò è appunto dovuto al fatto che spesso è un gruppo di attività - e non una singola attività - a generare un flusso di cassa e per tale ragione non è possibile calcolare il valore d'uso della singola attività.

Fermo restando quanto sopra, il test di impairment comporta la necessità di porre a confronto il valore recuperabile (che a sua volta è il maggiore tra il valore d'uso e il fair value al netto dei costi di vendita) dell'attività materiale o della CGU con il relativo valore contabile.

Se e solo se il valore recuperabile di un'attività o della CGU è inferiore al valore contabile, quest'ultimo deve essere ridotto al valore recuperabile, configurando una perdita per riduzione di valore.

### **Attività immateriali**

Ai sensi dello IAS 36 la Banca è tenuta a svolgere un impairment test con cadenza almeno annuale, a prescindere dalla presenza di indicatori di perdita di valore, sulle seguenti attività:

- attività immateriali aventi una vita utile indefinita (incluso avviamento);
- attività immateriali non ancora disponibili per l'uso (incluso quelle in corso di realizzazione).

Per le altre attività immateriali (ad es. quelle a vita utile definita come i "core deposits" acquisiti in una aggregazione aziendale) le stesse devono essere assoggettate a impairment test solo ove si sia verificata la presenza di un indicatore di perdita di valore.

Al riguardo, gli indicatori di impairment da considerare per le attività immateriali sono quelli definiti dal par. 12 dello IAS 36. Indicatori di perdita di valore specifici per le attività immateriali (ed in particolare per l'avviamento) possono aversi, ad esempio, in caso di risultati consuntivi significativamente al di sotto delle previsioni di budget (cosa che suggerisce una rivisitazione al ribasso delle proiezioni utilizzate per il test) oppure in caso di incremento del tasso di attualizzazione o di riduzione del tasso di crescita di lungo periodo.

Le attività immateriali a vita definita, come ad esempio l'eventuale valore del portafoglio di asset management acquisito nell'ambito delle aggregazioni aziendali, in presenza di indicatori di impairment vengono sottoposte ad un nuovo processo valutativo per verificare la recuperabilità dei valori iscritti in bilancio. Il valore recuperabile viene determinato sulla base del valore d'uso, ovvero del valore attuale, stimato attraverso l'utilizzo di un tasso rappresentativo del valore temporale del denaro e dei rischi specifici dell'attività, dei margini reddituali generati dai rapporti in essere alla data della valutazione lungo un orizzonte temporale esprimente la durata residua attesa degli stessi.

Le attività immateriali a vita indefinita, rappresentate principalmente dall'avviamento, come detto in precedenza sono annualmente sottoposte ad una verifica di recuperabilità del valore iscritto. Non presentando flussi finanziari autonomi, per le già menzionate attività l'impairment test viene effettuato con riferimento alla Cash Generating Unit (CGU) a cui i valori sono stati attribuiti.

La CGU rappresenta il più piccolo gruppo di attività identificabile che genera flussi finanziari in entrata (ricavi) che sono ampiamente indipendenti dai flussi generati da altre attività o gruppi di attività. Essa identifica il livello più basso possibile di aggregazione delle attività purché sia, a quel livello, possibile identificare i flussi finanziari

in entrata oggettivamente indipendenti e autonomi rispetto ad altre attività.

Una volta identificate le CGU occorre determinare il valore recuperabile delle stesse, che sarà oggetto di confronto con il valore contabile ai fini della quantificazione di un eventuale impairment. Il valore recuperabile è definito come il maggiore tra:

- valore d'uso (value in use);
- il fair value al netto dei costi di vendita (fair value less cost to sell).

Lo IAS 36 al par. 19 prevede che, se uno dei due valori (valore d'uso o fair value al netto dei costi di vendita) è superiore al valore contabile della CGU non è necessario stimare l'altro.

Il valore d'uso rappresenta il valore attuale dei flussi finanziari futuri che si prevede abbiano origine da una CGU. Il valore d'uso, dunque, risponde ad una logica generale secondo la quale il valore di un bene è diretta espressione dei flussi finanziari che è in grado di generare lungo il periodo del suo utilizzo. La determinazione del valore d'uso richiede la stima dei flussi finanziari attesi, in entrata ed in uscita, derivanti dalla CGU e del tasso di attualizzazione appropriato in funzione del livello di rischio di tali flussi.

Il fair value è l'ammontare ottenibile dalla vendita di un asset o di una Cash Generating Unit (CGU) in una transazione libera tra controparti consapevoli ed indipendenti. I costi di vendita comprendono quelli direttamente associati alla potenziale vendita (es. spese legali).

Una CGU viene svalutata quando il suo valore di carico è superiore al valore recuperabile. Nella sostanza si rende necessaria la svalutazione dell'attività o della CGU in quanto essa subisce una perdita di valore o perché i flussi di cassa che deriveranno dall'utilizzo del bene non sono sufficienti a recuperare il valore contabile del bene stesso, oppure perché la cessione del bene verrebbe effettuata ad un valore inferiore al valore contabile.

### 15.6 Aggregazioni aziendali (business combinations)

Un'aggregazione aziendale consiste nell'unione di imprese o attività aziendali distinte in un unico soggetto tenuto alla redazione del bilancio.

Un'aggregazione aziendale può dare luogo ad un legame partecipativo tra Capogruppo (acquirente) e controllata (acquisita). Un'aggregazione aziendale può anche prevedere l'acquisto dell'attivo netto di un'altra impresa, incluso l'eventuale avviamento, oppure l'acquisto del capitale dell'altra impresa (fusioni e conferimenti).

In base a quanto disposto dall'IFRS 3, le aggregazioni aziendali devono essere contabilizzate applicando il metodo dell'acquisto che prevede le seguenti fasi:

- identificazione dell'acquirente;
- determinazione del costo dell'aggregazione aziendale;
- allocazione, alla data di acquisizione, del costo dell'aggregazione aziendale alle attività acquisite e alle passività assunte, ivi incluse eventuali passività potenziali.

In particolare, il costo di una aggregazione aziendale è determinato come la somma complessiva dei fair value, alla data dello scambio, delle attività cedute, delle passività sostenute o assunte e degli strumenti rappresentativi di capitale emessi, in cambio del controllo dell'acquisito, cui è aggiunto qualunque costo direttamente attribuibile all'aggregazione aziendale.

La data di acquisizione è la data in cui si ottiene effettivamente il controllo sul business acquisito. Quando l'acquisizione viene realizzata con un'unica operazione di scambio, la data dello scambio coincide con quella di acquisizione.

Qualora l'aggregazione aziendale sia realizzata tramite più operazioni di scambio:

- il costo dell'aggregazione è il costo complessivo delle singole operazioni;
- la data dello scambio è la data di ciascuna operazione di scambio (cioè la data in cui ciascun investimento

è iscritto nel bilancio della società acquirente), mentre la data di acquisizione è quella in cui si ottiene il controllo sul business acquisito.

Il costo di un'aggregazione aziendale viene allocato rilevando le attività, le passività e le passività potenziali identificabili dell'acquisito ai relativi fair value alla data di acquisizione.

Le attività, le passività e le passività potenziali identificabili dell'acquisito sono rilevate separatamente alla data di acquisizione solo se, a tale data, esse soddisfano i criteri seguenti:

- nel caso di un'attività diversa da un'attività immateriale, è probabile che gli eventuali futuri benefici economici connessi affluiscono all'acquirente ed è possibile valutarne il fair value attendibilmente;
- nel caso di una passività diversa da una passività potenziale, è probabile che per estinguere l'obbligazione sarà richiesto l'impiego di risorse atte a produrre benefici economici ed è possibile valutarne il fair value attendibilmente;
- nel caso di un'attività immateriale o di una passività potenziale, il relativo fair value può essere valutato attendibilmente.

La differenza positiva tra il costo dell'aggregazione aziendale e l'interessenza dell'acquirente al fair value netto delle attività, passività e passività potenziali identificabili, deve essere contabilizzata come avviamento.

Dopo la rilevazione iniziale, l'avviamento acquisito in un'aggregazione aziendale è valutato al relativo costo, ed è sottoposto con cadenza almeno annuale ad impairment test. In caso di differenza negativa viene effettuata una nuova misurazione. Tale differenza negativa, se confermata, è rilevata immediatamente come ricavo a Conto Economico.

### **15.7 Ratei e risconti**

I ratei ed i risconti che accolgono oneri e proventi di competenza del periodo maturati su attività e passività sono iscritti in bilancio a rettifica delle attività e passività a cui si riferiscono.

### **15.8 Azioni proprie**

Le eventuali azioni proprie detenute sono portate in riduzione del patrimonio netto. Analogamente, il costo originario delle stesse e gli utili o le perdite derivanti dalla loro successiva vendita sono rilevati come movimenti del patrimonio netto.

### **15.9 Pagamenti basati su azioni**

Si tratta di fattispecie non applicabile per la Banca, in quanto non ha in essere piani "di stock option" su azioni di propria emissione.

### **15.10 Cessione del credito d'imposta "Bonus fiscale" - Legge 17 luglio 2020 n.77**

Come noto la Legge del 17 luglio 2020 n.77, di conversione con modificazioni del decreto-legge "Decreto Rilancio", ha potenziato le detrazioni fiscali per gli interventi di riqualificazione sismica ed energetica del patrimonio immobiliare nazionale, riconoscendo al contribuente la possibilità di optare per la conversione della detrazione fiscale in un credito di imposta cedibile a terzi, in primis agli istituti di credito ed ai fornitori.

Dalla conversione in legge del "Decreto Rilancio" le detrazioni fiscali nascenti da interventi edilizi hanno subito significative modifiche, sia per quanto riguarda la procedura per l'esercizio dell'opzione di cessione o di sconto in fattura sia per quanto riguarda il periodo temporale entro cui sostenere le spese, volte a restringere il campo applicativo del Superbonus e dei bonus cosiddetti minori e la cedibilità degli stessi. Gli interventi normativi presenti nel Decreto-legge n. 39/2024, tra le altre cose, limitano la possibilità di compensazione dei crediti fiscali già in

possesto delle Banche, anche per acquisti di crediti fiscali pregressi, a causa dell'esclusione, con effetto dal 1° gennaio 2025, delle componenti relative ai contributi previdenziali, assistenziali e ai premi per l'assicurazione contro gli infortuni del lavoro e le malattie professionali. Inoltre, vietano la possibilità di cedere i crediti fiscali che le Banche hanno acquisito dalla loro clientela a prezzi inferiori al 75% del valore nominale dei medesimi crediti.

Riteniamo, pertanto, che a seguito degli interventi normativi vi sarà una progressiva contrazione delle cessioni agli istituti di credito.

In relazione all'inquadramento contabile da adottare nel bilancio del cessionario, non esiste un unico framework di riferimento, per la particolare e nuova caratteristica dello strumento in argomento. In particolare, la fattispecie in oggetto:

- non rientra nell'ambito dello IAS 12 "Imposte sul reddito" poiché non assimilabile tra le imposte che colpiscono la capacità dell'impresa di produrre reddito;
- non rientra nell'ambito della definizione di contributi pubblici secondo lo IAS 20 "Contabilizzazione dei contributi pubblici e informativa sull'assistenza pubblica" in quanto la titolarità del credito verso l'Erario sorge solo a seguito del pagamento di un corrispettivo al cedente;
- non risulta ascrivibile a quanto stabilito dall'IFRS9 "Strumenti finanziari" in quanto i crediti di imposta acquistati non originano da un contratto tra il cessionario e lo Stato italiano;
- non è riconducibile allo IAS 38 "Attività immateriali", in quanto i crediti d'imposta in argomento possono essere considerati attività monetarie, permettendo il pagamento di debiti d'imposta solitamente regolati in denaro.

Il credito d'imposta in argomento rappresenta dunque una fattispecie non esplicitamente trattata da un principio contabile IFRS, e in quanto tale richiede di richiamare quanto previsto dallo IAS 8 "Principi contabili, cambiamenti nelle stime contabili ed errori" ed in particolare la necessità da parte del soggetto che redige il bilancio di definire un trattamento contabile che rifletta la sostanza economica e non la mera forma dell'operazione e che sia neutrale, prudente e completo.

L'impostazione seguita, con particolare riferimento all'applicazione del principio contabile IFRS9, è quella identificata sia dall'Organismo Italiano di Contabilità (OIC) sia dal Documento Banca d'Italia/Consob/IVASS n. 9 ("Trattamento contabile dei crediti d'imposta connessi con i Decreti-legge "Cura Italia" e "Rilancio" acquistati a seguito di cessione da parte dei beneficiari diretti o di precedenti acquirenti"). I crediti d'imposta, sono, infatti, sostanzialmente assimilabili ad un'attività finanziaria in quanto possono essere utilizzati per compensare un debito usualmente estinto in denaro (debiti di imposta), nonché essere scambiati con altre attività finanziarie. La condizione da soddisfare è che i medesimi crediti d'imposta si possano inquadrare in un business model dell'entità. Il Gruppo Cassa Centrale riconduce i crediti d'imposta al business model Hold To Collect, in quanto l'intenzione è di detenere tali crediti sino a scadenza.

In tal senso si può stabilire quanto segue:

- al momento della rilevazione iniziale, il fair value del credito d'imposta è pari al prezzo d'acquisto dei crediti rientranti nell'operazione;
- nella gerarchia del fair value prevista dall'IFRS 13, il livello di fair value è assimilato ad un livello 3, non essendoci al momento mercati attivi né operazioni comparabili;
- il prezzo di acquisto dei crediti fiscali sconta sia il valore temporale del denaro che la capacità di utilizzarlo entro la relativa scadenza temporale;
- la contabilizzazione successiva delle attività finanziarie avviene al costo ammortizzato, mediante l'utilizzo di un tasso d'interesse effettivo determinato all'origine, in maniera tale che i flussi di cassa attualizzati connessi con le compensazioni attese future, stimate lungo la durata prevista del credito d'imposta, eguagliano il prezzo d'acquisto dei medesimi crediti;
- utilizzando il metodo del costo ammortizzato, vengono riviste periodicamente le stime dei flussi di cassa

e viene rettificato il valore contabile lordo dell'attività finanziaria per riflettere i flussi finanziari effettivi e rideterminati. Nell'effettuare tali rettifiche, vengono scontati i nuovi flussi finanziari all'originario tasso di interesse effettivo. Tale contabilizzazione consente dunque di rilevare durante la vita di tale credito d'imposta i proventi, nonché di rilevare immediatamente le eventuali perdite dell'operazione;

- nel caso vengano riviste le stime circa l'utilizzo del credito d'imposta tramite compensazione, viene rettificato il valore contabile lordo del credito d'imposta per riflettere gli utilizzi stimati, effettivi e rideterminati. Rientra in tale casistica anche la ripartizione in dieci rate annuali dei crediti residui derivanti dalla cessione o dallo sconto in fattura relativi alle detrazioni spettanti per taluni interventi edilizi;
- SPPI Test: Il meccanismo di compensazione in quote annuali garantisce il superamento del test in quanto ciascuna quota compensata è assimilabile ad un flusso di cassa costante, che include una quota capitale e una quota interessi implicita (ammortamento francese), ove la quota interessi è determinata sulla base di un tasso interno di rendimento dell'operazione determinato all'origine e non più modificato;
- tenuto conto delle caratteristiche peculiari di tali crediti d'imposta, detenuti con la finalità di utilizzarli sino a completa compensazione degli stessi, nell'arco temporale consentito, con i pagamenti dei debiti pagabili tramite F24, come già sopra menzionato, il Gruppo Cassa Centrale riconduce i crediti di imposta, ai soli fini di valutazione della posta in bilan=cio, al business model Hold to Collect (HTC). Questa considerazione risulta sempre verificata se gli acquisti della Banca cessionaria rientrano nei limiti del plafond e in caso di stipula di contratti di cessione con controparti appartenenti al Gruppo.

### A.3 – Informativa sui trasferimenti tra portafogli di attività finanziarie

La Banca non ha operato nell'esercizio in corso alcun trasferimento tra i portafogli degli strumenti finanziari. Si omette, pertanto, la compilazione delle tabelle previste.

### A.4 - Informativa sul fair value

#### Informativa di natura qualitativa

Il principio contabile IFRS 13 definisce il fair value come "il prezzo che si percepirebbe per la vendita di un'attività ovvero che si pagherebbe per il trasferimento di una passività in una regolare operazione tra operatori di mercato alla data di valutazione".

La "Policy di determinazione del Fair Value" del Gruppo Cassa Centrale ha definito i principi e le metodologie di determinazione del fair value degli strumenti finanziari nonché i criteri di determinazione della c.d. gerarchia del fair value.

Una valutazione del fair value suppone che l'operazione di vendita dell'attività o di trasferimento della passività abbia luogo:

- nel mercato principale dell'attività o passività;
- in assenza di un mercato principale, nel mercato più vantaggioso per l'attività o passività.

In assenza di un mercato principale, vengono prese in considerazione tutte le informazioni ragionevolmente disponibili per individuare un mercato attivo tra i mercati disponibili dove rilevare il fair value di una attività/passività: in generale, un mercato è attivo in relazione al numero di contribuenti e alla tipologia degli stessi (dealer, market maker), alla frequenza di aggiornamento della quotazione e scostamento, alla presenza di uno spread denaro-lettera accettabile. Tali prezzi sono immediatamente eseguibili e vincolanti ed esprimono gli effettivi e regolari livelli di scambio alla data di valutazione.

Per individuare questi mercati la Banca si è dotata di strumenti per monitorare se un mercato può essere considerato o meno attivo in particolare per quanto riguarda obbligazioni, azioni e fondi.

A tale proposito, in generale, uno strumento finanziario è considerato quotato in un mercato attivo se i prezzi sono prontamente e regolarmente disponibili, sono immediatamente eseguibili e vincolanti e rappresentano effettive operazioni di mercato che avvengono regolarmente in normali contrattazioni in un mercato regolamentato o sistemi multilaterali di negoziazione (c.d. Multilateral Trading Facilities o MTF).

La presenza di quotazioni ufficiali in un mercato attivo costituisce la miglior evidenza del fair value; tali quotazioni rappresentano quindi i prezzi da utilizzare in via prioritaria per le valutazioni al fair value.

In assenza di un mercato attivo, il fair value viene determinato utilizzando prezzi rilevati su mercati non attivi, valutazioni fornite da info provider o tecniche basate su modelli valutativi interni che sono riportati nella normativa interna di gruppo.

Nell'utilizzo di tali modelli viene massimizzato, ove possibile, l'utilizzo di input osservabili rilevanti e ridotto al minimo l'utilizzo di input non osservabili. Gli input osservabili si riferiscono a prezzi formati all'interno di un mercato e utilizzati dagli operatori di mercato nella determinazione del prezzo di scambio dello strumento finanziario oggetto di valutazione. Vengono inclusi i prezzi della stessa attività/passività in un mercato non attivo, parametri supportati e confermati da dati di mercato e stime valutative basate su input osservabili giornalmente.

Gli input non osservabili, invece, sono quelli non disponibili sul mercato, elaborati in base ad assunzioni che gli operatori/valutatori utilizzerebbero nella determinazione del fair value per il medesimo strumento o strumenti simili afferenti alla medesima tipologia.

L'IFRS 13 definisce una gerarchia del fair value che classifica in tre distinti livelli gli input delle tecniche di valutazione adottate per valutare il fair value. In particolare, sono previsti tre livelli di fair value:

- Livello 1: il fair value è determinato in base a prezzi di quotazione osservati su mercati attivi. La Banca si è dotata di strumenti per identificare e monitorare se un mercato può essere considerato o meno attivo per quanto riguarda obbligazioni, azioni e fondi. Uno strumento finanziario è considerato quotato in un mercato attivo se i prezzi sono prontamente e regolarmente disponibili, sono immediatamente eseguibili e vincolanti, e rappresentano effettive operazioni di mercato che avvengono regolarmente in normali contrattazioni in un mercato regolamentato o sistemi multilaterali di negoziazione (MTF). A titolo esemplificativo vengono classificati a questo livello di fair value:

o titoli obbligazionari quotati su Bloomberg MTF e valorizzati con quotazioni composite o, limitatamente ai titoli di Stato italiani, con prezzo di riferimento del MOT;

o azioni ed ETF quotati su mercati dove:

- nelle ultime cinque sedute i volumi scambiati non sono nulli e i prezzi rilevati non sono identici;
- si sia verificato significativo volume di transazioni nell'ultimo mese;
- il flottante del titolo sia superiore al livello minimo previsto da Borsa Italiana per l'ammissione alla quotazione sul mercato Euronext Milan.

o fondi comuni di investimento UCITS, ossia organismi d'investimento collettivo in valori mobiliari.

- Livello 2: il fair value è determinato in base a tecniche di valutazione che prevedono:

o il riferimento a valori di mercato che non rispecchiano gli stringenti requisiti di mercato attivo previsti per il Livello 1;

o modelli valutativi che utilizzano input osservabili su mercati attivi. Più in dettaglio, per quanto riguarda gli strumenti finanziari per i quali non è possibile individuare un fair value in mercati attivi, la Banca fa riferimento a quotazioni dei mercati dove non vengono rispettati gli stringenti requisiti del mercato attivo oppure a modelli valutativi – anche elaborati da info provider - volti a stimare il prezzo a cui avrebbe luogo una regolare operazione di vendita o di trasferimento di una passività tra operatori di mercato alla data di valutazione. Tali modelli di determinazione del fair value (ad esempio, discounting

cash flow model, option pricing models) includono i fattori di rischio rappresentativi che condizionano la valutazione di uno strumento finanziario (costo del denaro, rischio di credito, volatilità, tassi di cambio, ecc.) e che sono osservati su mercati attivi quali:

- prezzi di attività/passività finanziarie similari;
- tassi di interesse e curve dei rendimenti osservabili a intervalli comunemente quotati;
- volatilità implicite;
- spread creditizi;
- input corroborati dal mercato sulla base di dati di mercato osservabili.

o Al fair value così determinato è attribuito un livello pari a 2. Alcuni esempi di titoli classificati a questo livello sono:

- obbligazioni non governative per cui è disponibile una quotazione su un mercato non attivo;
- obbligazioni per cui la valutazione è fornita da un terzo provider utilizzando input osservabili su mercati attivi;
- obbligazioni per cui la valutazione è fornita impiegando modelli interni che utilizzano input osservabili su mercati attivi (ad esempio, prestiti obbligazionari valutati in fair value option);
- azioni che non sono quotate su un mercato attivo;
- derivati finanziari over the counter (OTC) conclusi con controparti istituzionali e valutati in via prevalente attraverso dati osservabili sul mercato.

• Livello 3: la stima del fair value viene effettuata mediante tecniche di valutazione che impiegano in modo significativo prevalentemente input non osservabili sul mercato e assunzioni effettuate da parte degli operatori ricorrendo anche a evidenze storiche o ipotesi statistiche. Ove presenti, vengono ad esempio classificati a questo livello:

- o partecipazioni di minoranza non quotate;
- o prodotti di investimento assicurativi;
- o fondi non UCITS non quotati;
- o titoli junior di cartolarizzazioni;
- o titoli obbligazionari Additional Tier 1 per cui la valutazione è fornita impiegando modelli interni che utilizzano in parte input non osservabili su mercati attivi.

La classificazione del fair value è un dato che può variare nel corso della vita di uno strumento finanziario. Di conseguenza è necessario verificare su base continuativa la significatività e l'osservabilità dei dati di mercato al fine di procedere all'eventuale modifica del livello di fair value attribuito a uno strumento.

#### **A.4.1 Livelli di fair value 2 e 3: tecniche di valutazione e input utilizzati**

In assenza di un mercato attivo il fair value viene determinato utilizzando delle tecniche di valutazione adatte alle circostanze. Di seguito si fornisce l'illustrazione delle principali tecniche di valutazione adottate per ogni tipologia di strumento finanziario, laddove nella determinazione del fair value viene impiegato un modello valutativo interno.

I modelli valutativi interni sono oggetto di revisione periodica al fine di garantirne la piena e costante affidabilità nonché aggiornamento alle tecniche più aggiornate utilizzate sul mercato.

### Titoli obbligazionari non quotati e non contribuiti da info provider emessi da banche italiane

La procedura di stima del fair value per i titoli obbligazionari avviene tramite un modello di attualizzazione dei flussi di cassa attesi (discounted cash flow).

La curva dei rendimenti impiegata nell'attualizzazione è costruita a partire da titoli obbligazionari liquidi, con la medesima seniority e divisa dello strumento oggetto di valutazione, emessi da società appartenenti al medesimo settore e con analoga classe di rating.

Nell'ambito della valutazione a fair value dei prestiti obbligazionari di propria emissione, la stima del fair value tiene conto delle variazioni del merito di credito dell'emittente. In particolar modo, per i titoli emessi da Banche affiliate al Gruppo Bancario Cooperativo Cassa Centrale Banca oppure da altre banche di credito cooperativo la classe di rating è determinata in base al livello di rating assegnato alle passività di livello senior unsecured/senior preferred della rispettiva Capogruppo. Variazioni del rating possono altresì determinare variazioni del fair value calcolato in funzione delle caratteristiche del titolo e della curva di attualizzazione impiegata la quale è determinata in funzione del livello di seniority del titolo obbligazionario.

Stante l'utilizzo preponderante di input osservabili, il fair value viene classificato di livello 2 tranne in alcuni casi dove il livello di fair value è fissato al livello 3 in quanto gli input utilizzati non risultano osservabili per le caratteristiche peculiari dell'emissione (titoli senior non preferred o subordinati Tier 2 scambiati tra società del gruppo bancario, ad esempio).

### Derivati

Il fair value degli strumenti derivati OTC, per i quali non esiste un prezzo quotato nei mercati regolamentati, è determinato attraverso modelli quantitativi diversi a seconda della tipologia di strumento. Nel dettaglio, per gli strumenti non opzionali le tecniche valutative adottate appartengono alla categoria dei discount cash flow model (ad esempio, interest rates swap, FX swap). Per gli strumenti di natura opzionale di tasso viene usato un modello di pricing Shifted Black, con una funzione di distribuzione cumulata della variabile sottostante che assume una distribuzione di tipo log-normale.

L'alimentazione dei modelli avviene utilizzando input osservabili nel mercato quali curve di tasso, cambi e volatilità.

Con riguardo alla determinazione del fair value dei derivati OTC dell'attivo dello stato patrimoniale, l'IFRS 13 ha confermato la regola di applicare l'aggiustamento relativo al rischio di controparte (credit valuation adjustment - CVA). Relativamente alle passività finanziarie rappresentate da derivati OTC, l'IFRS 13 introduce il c.d. debt valuation adjustment (DVA), ossia un aggiustamento di fair value volto a riflettere il proprio rischio di default su tali strumenti.

La Banca ha tuttavia ritenuto ragionevole non procedere alla rilevazione delle correzioni del fair value dei derivati per CVA e DVA nei casi in cui siano stati formalizzati e resi operativi accordi di collateralizzazione delle posizioni in derivati che abbiano le seguenti caratteristiche:

- scambio bilaterale della garanzia con elevata frequenza (giornaliera o al massimo settimanale);
- tipo di garanzia rappresentato da contanti o titoli governativi di elevata liquidità e qualità creditizia, soggetti ad adeguato scarto prudenziale;
- assenza di una soglia (c.d. threshold) del valore del fair value del derivato al di sotto della quale non è previsto lo scambio di garanzia oppure fissazione di un livello di tale soglia adeguato a consentire una effettiva e significativa mitigazione del rischio di controparte;
- MTA - minimum transfer amount (ossia differenza tra il fair value del contratto ed il valore della garanzia) - al di sotto del quale non si procede all'adeguamento della collateralizzazione delle posizioni, individuato contrattualmente ad un livello che consenta una sostanziale mitigazione del rischio di controparte.

### Partecipazioni di minoranza non quotate

Di seguito si espongono le principali metodologie valutative adottate dalla Banca, in coerenza con quanto disposto dall'IFRS 13, nella valutazione delle partecipazioni di minoranza non quotate:

- metodologie di mercato (market approach): si basano sull'idea di comparabilità rispetto ad altri operatori di mercato assumendo che il valore di un asset possa essere determinato comparandolo ad asset simili per i quali siano disponibili prezzi di mercato. In particolare, nella prassi, si prendono in considerazione due fonti di riferimento dei prezzi di mercato: prezzi di Borsa nell'ambito dei mercati attivi e informazioni osservabili desumibili da operazioni di fusione, acquisizione o compravendita di pacchetti azionari (metodo transazioni dirette, multipli delle transazioni, multipli di mercato);
- metodologie reddituali (income approach): si basano sul presupposto che i flussi futuri (ad esempio, flussi di cassa o di dividendo) siano convertibili in un unico valore corrente (attualizzato). In particolare, tra le principali metodologie che rientrano in questa categoria si annovera i) discounted cash flow (DCF); ii) dividend discount model (DDM); iii) appraisal value;
- metodo del patrimonio netto rettificato (adjusted net asset value o ANAV): tale metodologia si fonda sul principio dell'espressione, a valori correnti, dei singoli elementi dell'attivo (rappresentato, essenzialmente, da investimenti azionari, di controllo o meno) e del passivo con emersione anche di eventuali poste non iscritte a bilancio. Normalmente tale metodo è utilizzato per la determinazione del valore economico di holding di partecipazioni e di società di investimento il cui valore è strettamente riconducibile al portafoglio delle partecipazioni detenute.

Coerentemente con quanto disposto dall'IFRS 13, in sede valutativa la Banca verifica, a seconda del caso specifico, l'eventuale necessità di applicare determinati aggiustamenti al valore economico risultante dall'applicazione delle metodologie valutative sopracitate ai fini della determinazione del fair value della partecipazione oggetto di analisi (es. sconto liquidità, premio per il controllo, sconto di minoranza).

La scelta dell'approccio valutativo è lasciata al giudizio del valutatore purché si prediliga, compatibilmente con le informazioni disponibili, metodologie che massimizzano l'utilizzo di input osservabili sul mercato e minimizzano l'uso di quelli non osservabili.

In ultima analisi si precisa che la Banca, per le partecipazioni di minoranza inferiori a determinate soglie di rilevanza per le quali non è disponibile una valutazione al fair value effettuata sulla base delle metodologie sopra riportate, utilizza il metodo del patrimonio netto o del costo (quale proxy del fair value) sulla base di specifici parametri definiti all'interno della Policy di determinazione del Fair Value approvata dal Consiglio di Amministrazione.

### Fondi comuni di investimento non quotati

I fondi comuni di investimento quali fondi immobiliari non quotati, fondi di private equity e fondi di investimento alternativi (nel seguito anche "FIA") sono caratterizzati da un portafoglio di attività valutate generalmente con input soggettivi e prevedono il rimborso della quota sottoscritta solo ad una certa scadenza.

Tali fondi sono valutati partendo dal net asset value (NAV), rettificato tramite un "premio di liquidità" che va a cogliere le peculiari caratteristiche di illiquidità degli asset detenuti dai fondi. In base alla tipologia di fondo, il "premio di liquidità" può essere inteso come "rischio di mancato smobilizzo" o come "costo opportunità".

La rettifica rispetto al NAV avviene tramite modelli interni che hanno come input i dati contenuti nelle relazioni di gestione e nei business plan del fondo e le curve di sconto di mercato.

Sono esclusi dall'applicazione del "premio di liquidità" fondi di nuova istituzione o che non raggiungono determinate soglie di materialità.

Per le ragioni di cui sopra, il valore così determinato e utilizzato come tecnica di stima del fair value è considerato di livello 3.

### Prodotti di investimento assicurativo

La valutazione di tali attività prevede l'attualizzazione dei flussi di cassa futuri previsti dall'investimento. Al riguardo, la stima dei flussi di cassa è basata sull'utilizzo di scenari finanziari risk-free nei quali si utilizza un approccio simulativo Monte-Carlo per la proiezione dei rendimenti futuri della gestione separata. I dati di input del modello funzionale alla stima dei flussi consistono in:

- informazioni storiche sui rendimenti delle gestioni separate coinvolte;
- tassi risk-free;
- l'asset allocation media delle gestioni separate italiane desunta da dati di mercato (fonte ANIA) all'ultima rilevazione disponibile rispetto alla data di valutazione.

Le proiezioni dei flussi di cassa sono operate mediante un modello finanziario-attuariale che recepisce i dati dell'assicurato, la struttura finanziaria del prodotto d'investimento assicurativo (tassi minimi garantiti, le commissioni di gestione), le ipotesi demografiche ed i dati finanziari al fine di considerare il valore delle opzioni finanziarie incluse nel prodotto d'investimento assicurativo. Tali flussi di cassa vengono infine attualizzati tramite la medesima curva priva di rischio specifica del singolo scenario.

### Finanziamenti e crediti

La valutazione a fair value dei finanziamenti ha luogo principalmente nei casi in cui il rapporto fallisce il test SPPI (come previsto dall'IFRS 9) oppure nei casi di hedge accounting o applicazione della fair value option.

La metodologia di valutazione consiste nell'attualizzazione dei flussi di cassa contrattuali al netto della perdita attesa calcolata in coerenza con quanto previsto dal modello IFRS 9 utilizzato per la stima delle rettifiche di valore.

Con riferimento ai crediti verso clientela e banche, iscritti tra le attività finanziarie valutate al costo ammortizzato, il cui fair value viene fornito ai fini dell'informativa integrativa, si precisa che il fair value dei crediti a breve termine o a revoca è stato convenzionalmente assunto pari al valore di bilancio.

Relativamente alle posizioni non performing – fatte salve le situazioni in cui, stante la presenza di elementi oggettivi derivanti da valutazioni su portafogli e/o posizioni specifiche espresse da controparti terze, sono utilizzati i valori derivanti da tali valutazioni – il valore contabile è stato assunto quale approssimazione del fair value.

#### A.4.2 Processi e sensibilità delle valutazioni

La Banca svolge un'analisi di sensibilità degli input non osservabili, laddove le tecniche di valutazione adottate rendano possibile l'effettuazione di tale esercizio. In base a tale analisi vengono determinate le potenziali variazioni di fair value, per tipologia di strumento, imputabili a variazioni plausibili degli input non osservabili.

Ciò premesso, gli strumenti finanziari dell'attivo caratterizzati da un livello 3 di fair value rappresentano una porzione residuale del totale portafoglio delle attività finanziarie valutate al fair value. Essi sono rappresentati principalmente da partecipazioni di minoranza non quotate, quote di fondi comuni di investimento e da prodotti di investimento assicurativo (tipicamente polizze vita).

Si specifica, nell'ambito dei titoli di capitale sottoposti a valutazione tramite modelli, che la partecipazione in Cassa Centrale Banca, il cui fair value alla data di riferimento del presente bilancio risulta pari a 3.199 mila Euro, è stato stimato sulla base del metodo "Dividend Discount Model" (DDM), nella sua versione Excess Capital.

Il modello di valutazione, che parte dall'input non osservabile rappresentato dalle proiezioni economiche e patrimoniali desunte dal Piano Strategico 2026-2028, relative al perimetro societario che ricomprende la Capogruppo e le sue controllate giuridiche dirette, ha fatto emergere una forchetta di valutazione che ha consentito di confermare il precedente fair value della partecipazione stessa pari a 58,458 Euro ad azione.

Più in dettaglio il Terminal Value, costruito a partire dalle proiezioni economiche e patrimoniali sopra descritte,

rappresenta il potenziale valore attuale riconosciuto da un soggetto terzo al termine del periodo di proiezione esplicito, calcolato sulla base delle correnti condizioni di mercato.

Con riferimento ai prodotti di investimento assicurativo, gli stessi, come evidenziato in precedenza, sono valutati sulla base di un modello di calcolo che prevede l'attualizzazione dei flussi di cassa futuri previsti dallo stesso investimento tenendo conto di assunzioni finanziarie, demografiche e contrattuali.

Per i predetti strumenti, considerando che ipotesi relative alle assunzioni finanziarie e demografiche sono derivate da dati di mercato osservabili (es. struttura per scadenza dei tassi di interesse privi di rischio italiana con volatility adjustment, tavola di mortalità ISTAT ecc.), l'analisi di sensibilità è stata effettuata con riferimento agli input non osservabili sottostanti le assunzioni contrattuali (relativamente meno rilevanti ai fini della valutazione).

In particolare, l'analisi di sensibilità ha riguardato lo spread (ottenuto mediante una ponderazione dei rendimenti storici delle Gestioni Separate di riferimento) aggiunto al tasso euro swap al fine di determinare il tasso di capitalizzazione funzionale a calcolare, partendo dall'ultimo capitale assicurato comunicato dalle compagnie assicurative, il capitale assicurato alla data di valutazione. La predetta analisi è stata condotta dalla Capogruppo su un campione di strumenti di tale specie ed ha evidenziato degli effetti scarsamente significativi sul fair value degli investimenti assicurativi rivenienti dalla variazione degli input non osservabili in esame, anche in ragione della circostanza sopra richiamata che gli input non osservabili sottostanti le assunzioni contrattuali sono in termini relativi meno rilevanti ai fini della valutazione.

Con riferimento agli altri strumenti di livello 3 di fair value non viene prodotta l'analisi di sensibilità in quanto gli effetti derivanti dal cambiamento degli input non osservabili sono ritenuti non rilevanti.

#### **A.4.3 Gerarchia del fair value**

Per la descrizione dei livelli di gerarchia del fair value previsti dalla Banca si rimanda a quanto esposto al precedente paragrafo "A.4 - Informativa sul fair value".

Con riferimento alle attività e passività oggetto di valutazione al fair value la classificazione nel livello corretto viene effettuata facendo riferimento a regole e metodologie previste nella regolamentazione interna.

Eventuali trasferimenti ad un livello diverso di gerarchia sono identificati con periodicità mensile. Il passaggio da livello 3 a livello 2 avviene nel caso in cui i parametri rilevanti utilizzati come input della tecnica di valutazione siano, alla data di riferimento, osservabili sul mercato. Il passaggio dal livello 2 al livello 1 si realizza, invece, quando è stata verificata con successo la presenza di un mercato attivo, come definito dall'IFRS 13. Il passaggio da livello 2 a livello 3 si verifica quando, alla data di riferimento, alcuni dei parametri significativi nella determinazione del fair value non risultano direttamente osservabili sul mercato.

#### **A.4.4 Altre informazioni**

La Banca non detiene gruppi di attività e passività finanziarie sulla base della propria esposizione netta ai rischi di mercato o al rischio di credito.

La Banca, con riferimento ai derivati conclusi con controparti finanziarie con le quali ha stipulato accordi quadro di compensazione, si è avvalsa della possibilità di misurare il fair value a livello di esposizione complessiva di portafoglio al fine di tener conto della compensazione del rischio di controparte.

## Informativa di natura quantitativa

### A.4.5 Gerarchia del fair value

#### A.4.5.1 Attività e passività valutate al fair value su base ricorrente: ripartizione per livelli di fair value

ATTIVITÀ/ PASSIVITÀ MISURATE AL FAIR VALUE	31/12/2025			31/12/2024		
	L1	L2	L3	L1	L2	L3
1. Attività finanziarie valutate al fair value con impatto a conto economico	-	-	408	-	-	407
a) attività finanziarie detenute per la negoziazione	-	-	-	-	-	-
b) attività finanziarie designate al fair value	-	-	-	-	-	-
c) altre attività finanziarie obbligatoriamente valutate al fair value	-	-	408	-	-	407
2. Attività finanziarie valutate al fair value con impatto sulla redditività complessiva	30.253	-	3.411	27.361	-	3.404
3. Derivati di copertura	-	-	-	-	-	-
4. Attività materiali	-	-	-	-	-	-
5. Attività immateriali	-	-	-	-	-	-
<b>Totale</b>	<b>30.253</b>	<b>-</b>	<b>3.819</b>	<b>27.361</b>	<b>-</b>	<b>3.811</b>
1. Passività finanziarie detenute per la negoziazione	-	-	-	-	-	-
2. Passività finanziarie designate al fair value	-	-	-	-	-	-
3. Derivati di copertura	-	-	-	-	-	-
<b>Totale</b>	<b>-</b>	<b>-</b>	<b>-</b>	<b>-</b>	<b>-</b>	<b>-</b>

#### LEGENDA:

L1 = Livello 1

L2 = Livello 2

L3 = Livello 3

Nel corso dell'esercizio non sono intervenuti trasferimenti significativi di attività e di passività tra livello 1 e livello 2 di cui all'IFRS 13 par. 93 lettera c).

### A.4.5.2 Variazioni annue delle attività valutate al fair value su base ricorrente (livello 3)

	Attività finanziarie valutate al fair value con impatto a conto economico				Attività finanziarie valutate al fair value con impatto sulla redditività complessiva	Derivati di copertura	Attività materiali	Attività immateriali
	Totale	di cui: a) attività finanziarie detenute per la negoziazione	di cui: b) attività finanziarie designate al fair value	di cui: c) altre attività finanziarie obbligatoriamente valutate al fair value				
<b>1. ESISTENZE INIZIALI</b>	<b>407</b>	-	-	<b>407</b>	<b>3.404</b>	-	-	-
<b>2. AUMENTI</b>	<b>21</b>	-	-	<b>21</b>	<b>7</b>	-	-	-
2.1. Acquisti	-	-	-	-	7	-	-	-
2.2. Profitti imputati a:	21	-	-	21	-	-	-	-
2.2.1. Conto economico	21	-	-	21	-	-	-	-
- di cui plusvalenze	21	-	-	21	-	-	-	-
2.2.2. Patrimonio netto	-	X	X	X	-	-	-	-
2.3. Trasferimenti da altri livelli	-	-	-	-	-	-	-	-
2.4. Altre variazioni in aumento	-	-	-	-	-	-	-	-
<b>3. DIMINUZIONI</b>	<b>20</b>	-	-	<b>20</b>	-	-	-	-
3.1. Vendite	-	-	-	-	-	-	-	-
3.2. Rimborsi	15	-	-	15	-	-	-	-
3.3. Perdite imputate a:	5	-	-	5	-	-	-	-
3.3.1. Conto economico	5	-	-	5	-	-	-	-
- di cui minusvalenze	5	-	-	5	-	-	-	-
3.3.2. Patrimonio netto	-	X	X	X	-	-	-	-
3.4. Trasferimenti ad altri livelli	-	-	-	-	-	-	-	-
3.5. Altre variazioni in diminuzione	-	-	-	-	-	-	-	-
<b>4. RIMANENZE FINALI</b>	<b>408</b>	-	-	<b>408</b>	<b>3.411</b>	-	-	-

### A.4.5.3 Variazioni annue delle passività valutate al fair value su base ricorrente (livello 3)

Alla data di riferimento del bilancio, la Banca non detiene passività valutate al fair value su base ricorrente (livello 3).

#### A.4.5.4 Attività e passività non valutate al fair value o valutate al fair value su base non ricorrente: ripartizione per livelli di fair value

ATTIVITÀ/PASSIVITÀ NON MISURATE AL FAIR VALUE O MISURATE AL FAIR VALUE SU BASE NON RICORRENTE	31/12/2025				31/12/2024			
	VB	L1	L2	L3	VB	L1	L2	L3
1. Attività finanziarie valutate al costo ammortizzato	177.003	36.941	2.137	150.832	175.067	35.713		153.583
2. Attività materiali detenute a scopo di investimento	820			1.148	846			1.080
3. Attività non correnti e gruppi di attività in via di dismissione								
<b>Totale</b>	<b>177.824</b>	<b>36.941</b>	<b>2.137</b>	<b>151.979</b>	<b>175.913</b>	<b>35.713</b>	<b>-</b>	<b>154.663</b>
1. Passività finanziarie valutate al costo ammortizzato	185.943			185.943	187.642			187.642
2. Passività associate ad attività in via di dismissione								
<b>Totale</b>	<b>185.943</b>	<b>-</b>	<b>-</b>	<b>185.943</b>	<b>187.642</b>	<b>-</b>	<b>-</b>	<b>187.642</b>

#### Legenda:

VB = Valore di bilancio

L1 = Livello 1

L2 = Livello 2

L3 = Livello 3

Per ulteriori approfondimenti in merito alle tecniche di valutazione e agli input utilizzati, si rimanda a quanto più ampiamente trattato nella parte qualitativa della presente sezione.

#### A.5 – Informativa sul c.d. day one profit/loss

Secondo quanto sancito dall'IFRS 9 l'iscrizione iniziale degli strumenti finanziari deve avvenire al fair value. Normalmente, il fair value di uno strumento finanziario alla data di rilevazione iniziale coincide con il "prezzo di transazione" che a sua volta è pari all'importo erogato per le attività finanziarie o alla somma incassata per le passività finanziarie.

Nei casi residuali in cui il fair value di uno strumento finanziario non coincide con il "prezzo della transazione" è necessario stimare lo stesso fair value attraverso l'utilizzo di tecniche di valutazione. L'informativa sul "day one profit/loss" inclusa nella presente sezione fa riferimento alle eventuali differenze tra il prezzo della transazione ed il valore di fair value ottenuto attraverso l'utilizzo di tecniche di valutazione, che emergono al momento della prima iscrizione di uno strumento finanziario e che non sono rilevate immediatamente a conto economico, in base a quanto previsto dal paragrafo B5.1.2 A dell'IFRS 9.

In merito a quanto precede, si evidenzia che la Banca nel corso dell'esercizio non ha realizzato operazioni per le quali emerge, al momento della prima iscrizione di uno strumento finanziario, una differenza tra il prezzo di acquisto ed il valore dello strumento ottenuto attraverso tecniche di valutazione interna.

Conseguentemente, non viene fornita l'informativa prevista dal principio IFRS 7, par. 28.



**PARTE B**

# **Informazioni sullo Stato Patrimoniale**





**ATTIVO****Sezione 1 – Cassa e disponibilità liquide – Voce 10****1.1 Cassa e disponibilità liquide: composizione**

	Totale 31/12/2025	Totale 31/12/2024
a) Cassa	1.627	1.505
b) Conti correnti e depositi a vista presso Banche Centrali	-	-
c) Conti correnti e depositi a vista presso banche	3.543	7.300
<b>Totale</b>	<b>5.171</b>	<b>8.806</b>

La sottovoce "Cassa" comprende valute estere per un controvalore pari a 30 mila euro.

La sottovoce "c) Conti correnti e depositi a vista presso banche" si riferisce a rapporti della specie intrattenuti con Cassa Centrale Banca – Credito Cooperativo Italiano S.p.A. e ICCREA Banca S.p.A.

**Sezione 2 – Attività finanziarie valutate al fair value con impatto a conto economico – Voce 20****2.1 Attività finanziarie detenute per la negoziazione: composizione merceologica**

Alla data di riferimento del bilancio, la Banca non detiene attività finanziarie della specie.

**2.2 Attività finanziarie detenute per la negoziazione: composizione per debitori/emittenti/controparti**

Alla data di riferimento del bilancio, la Banca non detiene attività finanziarie della specie.

**2.3 Attività finanziarie designate al fair value: composizione merceologica**

Alla data di riferimento del bilancio, la Banca non detiene attività finanziarie della specie.

**2.4 Attività finanziarie designate al fair value: composizione per debitori/emittenti**

Alla data di riferimento del bilancio, la Banca non detiene attività finanziarie della specie.

## 2.5 Altre attività finanziarie obbligatoriamente valutate al fair value: composizione merceologica

VOCI/VALORI	Totale 31/12/2025			Totale 31/12/2024		
	L1	L2	L3	L1	L2	L3
<b>1. TITOLI DI DEBITO</b>	-	-	-	-	-	-
1.1 Titoli strutturati	-	-	-	-	-	-
1.2 Altri titoli di debito	-	-	-	-	-	-
<b>2. TITOLI DI CAPITALE</b>	-	-	-	-	-	-
<b>3. QUOTE DI O.I.C.R.</b>	-	-	-	-	-	-
<b>4. FINANZIAMENTI</b>	-	-	<b>408</b>	-	-	<b>407</b>
4.1 Pronti contro termine	-	-	-	-	-	-
4.2 Altri	-	-	408	-	-	407
<b>Totale</b>	-	-	<b>408</b>	-	-	<b>407</b>

### LEGENDA:

L1 = Livello 1

L2 = Livello 2

L3 = Livello 3

La voce "4. Finanziamenti" – sottovoce "4.2 Altri" risulta così composta:

- Quanto a euro 400 mila, ai sensi dell'art. 2447 decies del codice civile, connesso alla costituzione della quota ex-ante prevista dall'Accordo di Garanzia (IPS) sottoscritto con la Capogruppo Cassa Centrale Banca – Credito Cooperativo Italiano S.p.A.
- Quanto a euro 8 mila da finanziamenti concessi, sia al Fondo di Garanzia dei Depositanti BCC – Credito Cooperativo che al Fondo Temporaneo BCC – Credito Cooperativo, nell'abito di iniziative, volte all'acquisto di crediti deteriorati, relative a operazioni di sostegno a Banche di Credito Cooperativo. I finanziamenti predetti non avendo superato il test SPPI sono obbligatoriamente valutati al fair value con contropartita diretta a conto economico.

## 2.6 Altre attività finanziarie obbligatoriamente valutate al fair value: composizione per debitori/emittenti

	Totale 31/12/2025	Totale 31/12/2024
<b>1. TITOLI DI CAPITALE</b>	-	-
di cui: banche	-	-
di cui: altre società finanziarie	-	-
di cui: società non finanziarie	-	-
<b>2. TITOLI DI DEBITO</b>	-	-
a) Banche centrali	-	-
b) Amministrazioni pubbliche	-	-
c) Banche	-	-
d) Altre società finanziarie	-	-
di cui: imprese di assicurazione	-	-
e) Società non finanziarie	-	-
<b>3. QUOTE DI O.I.C.R.</b>	-	-
<b>4. FINANZIAMENTI</b>	<b>408</b>	<b>407</b>
a) Banche centrali	-	-
b) Amministrazioni pubbliche	-	-
c) Banche	400	395
d) Altre società finanziarie	8	13
di cui: imprese di assicurazione	-	-
e) Società non finanziarie	-	-
f) Famiglie	-	-
<b>Totale</b>	<b>408</b>	<b>407</b>

### Sezione 3 – Attività finanziarie valutate al fair value con impatto sulla redditività complessiva – Voce 30

#### 3.1 Attività finanziarie valutate al fair value con impatto sulla redditività complessiva: composizione merceologica

VOCI/VALORI	Totale 31/12/2025			Totale 31/12/2024		
	L1	L2	L3	L1	L2	L3
<b>1. TITOLI DI DEBITO</b>	<b>30.253</b>	-	-	<b>27.361</b>	-	-
1.1 Titoli strutturati	-	-	-	-	-	-
1.2 Altri titoli di debito	30.253	-	-	27.361	-	-
<b>2. TITOLI DI CAPITALE</b>	-	-	<b>3.411</b>	-	-	<b>3.404</b>
<b>3. FINANZIAMENTI</b>	-	-	-	-	-	-
<b>Totale</b>	<b>30.253</b>	-	<b>3.411</b>	<b>27.361</b>	-	<b>3.404</b>

#### LEGENDA:

L1 = Livello 1

L2 = Livello 2

L3 = Livello 3

La voce "1. Titoli di debito" – sottovoce "1.2 Altri titoli di debito" è composta da titoli governativi nazionali ed europei nonché da obbligazioni istituzionali europee.

La voce "2. Titoli di capitale" include per 68 mila euro strumenti di Additional Tier 1 (AT1), finanziamenti a favore del Fondo Temporaneo BCC – Credito Cooperativo e del Fondo Garanzia Istituzionale BCC – Credito Cooperativo, detenuti sia in forma diretta che indiretta.

### 3.2. Attività finanziarie valutate al fair value con impatto sulla redditività complessiva: composizione per debitori/emittenti

VOCI/VALORI	Totale 31/12/2025	Totale 31/12/2024
<b>1. TITOLI DI DEBITO</b>	<b>30.253</b>	<b>27.361</b>
a) Banche centrali	-	-
b) Amministrazioni pubbliche	29.406	26.495
c) Banche	847	865
d) Altre società finanziarie	-	-
di cui: imprese di assicurazione	-	-
e) Società non finanziarie	-	-
<b>2. TITOLI DI CAPITALE</b>	<b>3.411</b>	<b>3.404</b>
a) Banche	3.220	3.220
b) Altri emittenti:	191	184
- altre società finanziarie	47	46
di cui: imprese di assicurazione	-	-
- società non finanziarie	144	138
- altri	-	-
<b>3. FINANZIAMENTI</b>	<b>-</b>	<b>-</b>
a) Banche centrali	-	-
b) Amministrazioni pubbliche	-	-
c) Banche	-	-
d) Altre società finanziarie	-	-
di cui: imprese di assicurazione	-	-
e) Società non finanziarie	-	-
f) Famiglie	-	-
<b>Totale</b>	<b>33.664</b>	<b>30.765</b>

Nella voce "2. Titoli di capitale" sono esposte le partecipazioni detenute dalla Banca senza finalità di negoziazione e diverse da quelle di controllo e collegamento.

Nella tabella che segue viene riportato il dettaglio dei titoli di capitale partecipativi (valori puntuali in euro):

Nella medesima voce, come già indicato in calce alla tabella 3.1, sono ricondotti anche gli strumenti di Additional

ISIN	DESCRIZIONE	QUANTITA'	VALORE DI BILANCIO
IT0003404461	Cassa Centrale Banca – Credito Cooperativo Italiano S.p.A.	54.718	3.198.704,84
IT0000092509	Fondo di Garanzia dei Depositanti BCC – Credito Cooperativo	2,22	516,22
ITPART001505	FEDERLUS – Federazione Lazio Umbria Sardegna BCC – Credito Cooperativo	5.334	137.723,88
IT0005382921	CBI S.C.p.A.	177	6.018,00

Tier 1 (AT1) sottoscritti direttamente e indirettamente dalla Banca nell'ambito degli interventi effettuati dai Fondi di categoria per il sostegno e il rilancio delle Banche appartenenti al Sistema del Credito Cooperativo.

### 3.2. Attività finanziarie valutate al fair value con impatto sulla redditività complessiva: composizione per debitori/emittenti

	Valore lordo					Retifiche di valore complessive				Write-off parziali complessivi*
	Primo stadio	di cui: Strumenti con basso rischio di credito	Secondo stadio	Terzo stadio	Impaired acquisite o originate	Primo stadio	Secondo stadio	Terzo stadio	Impaired acquisite o originate	
Titoli di debito	30.256	-	-	-	-	3	-	-	-	-
Finanziamenti	-	-	-	-	-	-	-	-	-	-
<b>Totale 31/12/2025</b>	<b>30.256</b>	-	-	-	-	<b>3</b>	-	-	-	-
<b>Totale 31/12/2024</b>	<b>27.365</b>	-	-	-	-	<b>4</b>	-	-	-	-

\* Valore da esporre a fini informativi

La ripartizione per stadi di rischio della attività finanziarie valutate al fair value con impatto sulla redditività complessiva è applicata conformemente a quanto previsto dal modello di impairment in applicazione del principio contabile IFRS 9.

Per informazioni maggiormente dettagliate si rimanda a quanto riportato nella parte A – Politiche contabili al paragrafo “15.5 Modalità di rilevazione delle perdite di valore” e nella Parte E – “Informazioni sui rischi e relative politiche di copertura”.

## Sezione 4 – Attività finanziarie valutate al costo ammortizzato – Voce 40

### 4.1 Attività finanziarie valutate al costo ammortizzato: composizione merceologica dei crediti verso banche

TIPOLOGIA OPERAZIONI/VALORI	Totale 31/12/2025					
	Valore di bilancio			Fair value		
	Primo e secondo stadio	Terzo stadio	Impaired acquisite o originate	L1	L2	L3
<b>A. CREDITI VERSO BANCHE CENTRALI</b>	-	-	-	-	-	-
1. Depositi a scadenza	-	-	-	X	X	X
2. Riserva obbligatoria	-	-	-	X	X	X
3. Pronti contro termine	-	-	-	X	X	X
4. Altri	-	-	-	X	X	X
<b>B. CREDITI VERSO BANCHE</b>	<b>9.246</b>	-	-	-	-	<b>9.246</b>
1. Finanziamenti	9.246	-	-	-	-	9.246
1.1 Conti correnti	-	-	-	X	X	X
1.2. Depositi a scadenza	9.246	-	-	X	X	X
1.3. Altri finanziamenti:	-	-	-	X	X	X
- Pronti contro termine attivi	-	-	-	X	X	X
- Finanziamenti per leasing	-	-	-	X	X	X
- Altri	-	-	-	X	X	X
2. Titoli di debito	-	-	-	-	-	-
2.1 Titoli strutturati	-	-	-	-	-	-
2.2 Altri titoli di debito	-	-	-	-	-	-
<b>Totale</b>	<b>9.246</b>	-	-	-	-	<b>9.246</b>

TIPOLOGIA OPERAZIONI/VALORI	Totale 31/12/2024					
	Valore di bilancio			Fair value		
	Primo e secondo stadio	Terzo stadio	Impaired acquisite o originate	L1	L2	L3
<b>A. CREDITI VERSO BANCHE CENTRALI</b>	-	-	-	-	-	-
1. Depositi a scadenza	-	-	-	X	X	X
2. Riserva obbligatoria	-	-	-	X	X	X
3. Pronti contro termine	-	-	-	X	X	X
4. Altri	-	-	-	X	X	X
<b>B. CREDITI VERSO BANCHE</b>	<b>10.726</b>	-	-	-	-	<b>10.726</b>
1. Finanziamenti	10.726	-	-	-	-	10.726
1.1 Conti correnti	-	-	-	X	X	X
1.2. Depositi a scadenza	10.726	-	-	X	X	X
1.3. Altri finanziamenti:	-	-	-	X	X	X
- Pronti contro termine attivi	-	-	-	X	X	X
- Finanziamenti per leasing	-	-	-	X	X	X
- Altri	-	-	-	X	X	X
2. Titoli di debito	-	-	-	-	-	-
2.1 Titoli strutturati	-	-	-	-	-	-
2.2 Altri titoli di debito	-	-	-	-	-	-
<b>Totale</b>	<b>10.726</b>	-	-	-	-	<b>10.726</b>

**LEGENDA:**

L1 = Livello 1

L2 = Livello 2

L3 = Livello 3

La "Riserva obbligatoria" assoluta in via indiretta è ricondotta nella voce "B. Crediti verso banche", sottovoce "1.2 Depositi a scadenza", il cui importo è pari 1.826 mila euro.

## 4.2 Attività finanziarie valutate al costo ammortizzato: composizione merceologica dei crediti verso clientela

	31/12/2025						31/12/2024					
	Valore di bilancio			Fair value			Valore di bilancio			Fair value		
	Primo e secondo stadio	Terzo stadio	Impaired acquisite o originate	L1	L2	L3	Primo e secondo stadio	Terzo stadio	Impaired acquisite o originate	L1	L2	L3
<b>1. FINANZIAMENTI</b>	<b>126.091</b>	<b>971</b>	<b>-</b>	<b>-</b>	<b>-</b>	<b>141.508</b>	<b>125.841</b>	<b>721</b>	<b>-</b>	<b>-</b>	<b>-</b>	<b>142.776</b>
1.1. Conti correnti	8.997	32	-	X	X	X	10.848	28	-	X	X	X
1.2. Pronti contro termine attivi	-	-	-	X	X	X	-	-	-	X	X	X
1.3. Mutui	109.186	895	-	X	X	X	106.741	693	-	X	X	X
1.4. Carte di credito, prestiti personali e cessioni del quinto	2.226	43	-	X	X	X	3.353	-	-	X	X	X
1.5 Finanziamenti per leasing	-	-	-	X	X	X	-	-	-	X	X	X
1.6. Factoring	-	-	-	X	X	X	-	-	-	X	X	X
1.7. Altri finanziamenti	5.683	1	-	X	X	X	4.897	-	-	X	X	X
<b>2. TITOLI DI DEBITO</b>	<b>40.686</b>	<b>10</b>	<b>-</b>	<b>36.941</b>	<b>2.137</b>	<b>77</b>	<b>37.779</b>	<b>-</b>	<b>-</b>	<b>35.713</b>	<b>-</b>	<b>80</b>
1. Titoli strutturati	-	-	-	-	-	-	-	-	-	-	-	-
2. Altri titoli di debito	40.686	10	-	36.941	2.137	77	37.779	-	-	35.713	-	80
<b>Totale</b>	<b>166.777</b>	<b>981</b>	<b>-</b>	<b>36.941</b>	<b>2.137</b>	<b>141.586</b>	<b>163.620</b>	<b>721</b>	<b>-</b>	<b>35.713</b>	<b>-</b>	<b>142.857</b>

### LEGENDA:

L1 = Livello 1

L2 = Livello 2

L3 = Livello 3

La sottovoce 1.7 "Altri finanziamenti" risulta così composta:

- Finanziamenti per anticipi SBF e PTF sconti per 4.274 mila euro
- Altri finanziamenti per 1.409 mila euro

#### 4.3 Attività finanziarie valutate al costo ammortizzato: composizione per debitori/emittenti dei crediti verso clientela

TIPOLOGIA OPERAZIONI/VALORI	Totale 31/12/2025			Totale 31/12/2024		
	Primo e secondo stadio	Terzo stadio	Attività impaired acquisite o originate	Primo e secondo stadio	Terzo stadio	Attività impaired acquisite o originate
<b>1. TITOLI DI DEBITO</b>	<b>40.686</b>	<b>10</b>	<b>-</b>	<b>37.779</b>	<b>-</b>	<b>-</b>
a) Amministrazioni pubbliche	40.686	-	-	37.768	-	-
b) Altre società finanziarie	-	10	-	12	-	-
di cui: imprese di assicurazione	-	-	-	-	-	-
c) Società non finanziarie	-	-	-	-	-	-
<b>2. FINANZIAMENTI VERSO:</b>	<b>126.091</b>	<b>971</b>	<b>-</b>	<b>125.841</b>	<b>721</b>	<b>-</b>
a) Amministrazioni pubbliche	624	-	-	634	-	-
b) Altre società finanziarie	581	-	-	692	-	-
di cui: imprese di assicurazione	-	-	-	-	-	-
c) Società non finanziarie	61.417	521	-	61.428	77	-
d) Famiglie	63.469	450	-	63.086	644	-
<b>Totale</b>	<b>166.777</b>	<b>981</b>	<b>-</b>	<b>163.620</b>	<b>721</b>	<b>-</b>

#### 4.4 Attività finanziarie valutate al costo ammortizzato: valore lordo e rettifiche di valore complessive

	Valore lordo					Rettifiche di valore complessive				Write-off parziali complessivi*
	Primo stadio	di cui: Strumenti con basso rischio di credito	Secondo stadio	Terzo stadio	Impaired acquisite o originate	Primo stadio	Secondo stadio	Terzo stadio	Impaired acquisite o originate	
Titoli di debito	40.689	-	-	134	-	3	-	124	-	-
Finanziamenti	124.120	-	12.639	3.898	-	597	825	2.927	-	161
<b>Totale 31/12/2025</b>	<b>164.809</b>	<b>-</b>	<b>12.639</b>	<b>4.032</b>	<b>-</b>	<b>600</b>	<b>825</b>	<b>3.051</b>	<b>-</b>	<b>161</b>
<b>Totale 31/12/2024</b>	<b>161.630</b>	<b>-</b>	<b>14.403</b>	<b>4.029</b>	<b>-</b>	<b>555</b>	<b>1.132</b>	<b>3.308</b>	<b>-</b>	<b>-</b>

\* Valore da esporre a fini informativi

La ripartizione per stadi di rischio della attività finanziarie valutate al costo ammortizzato è applicata conformemente a quanto previsto dal modello di impairment in applicazione del principio contabile IFRS 9.

Per informazioni maggiormente dettagliate sul modello di impairment si rimanda a quanto riportato nella parte A – Politiche contabili al paragrafo “15.5 Modalità di rilevazione delle perdite di valore” e nella parte E – “Informazioni sui rischi e relative politiche di copertura”.

Al 31 dicembre 2025 i finanziamenti in essere che costituiscono nuova liquidità concessa mediante meccanismi di garanzia pubblica rilasciata a fronte del contesto Covid-19, ammontano complessivamente ad un valore netto pari a 4.746 mila Euro e sono ripartiti come segue:

	Valore lordo					Rettifiche di valore complessive			
	Primo stadio	di cui: Strumenti con basso rischio di credito	Secondo stadio	Terzo stadio	Impaired acquisite o originate	Primo stadio	Secondo stadio	Terzo stadio	Impaired acquisite o originate
Nuovi finanziamenti	3.972	-	824	242	-	13	66	213	-
<b>Totale 31/12/2025</b>	<b>3.972</b>	<b>-</b>	<b>824</b>	<b>242</b>	<b>-</b>	<b>13</b>	<b>66</b>	<b>213</b>	<b>-</b>

### Sezione 5 – Derivati di copertura – Voce 50

Alla data di riferimento del presente bilancio la Banca non ha in essere operazioni di copertura.

### Sezione 6 – Adeguamento di valore delle attività finanziarie oggetto di copertura generica – Voce 60

Alla data di riferimento del presente bilancio non vi sono attività finanziarie oggetto di copertura generica.

## Sezione 7 – Partecipazioni – Voce 70

La Banca non detiene partecipazioni in società controllate, controllate in modo congiunto o sottoposte ad influenza notevole, di cui al principio IFRS 10, IFRS11 e IAS28.

### 7.1 Partecipazioni: informazioni sui rapporti partecipativi

DENOMINAZIONI	Sede legale	Sede operativa	Quota di partecipazione %	Disponibilità voti %
<b>A. IMPRESE CONTROLLATE IN VIA ESCLUSIVA</b>				
<b>B. IMPRESE CONTROLLATE IN MODO CONGIUNTO</b>				
<b>C. IMPRESE SOTTOPOSTE A INFLUENZA NOTEVOLE</b>				
ALLITUDE SPA*	TRENTO	TRENTO	0,007	0,007

(\*) Tale partecipazione è qualificata di controllo nell'ambito del Gruppo Cassa Centrale – Credito Cooperativo Italiano.

### 7.2 Partecipazioni significative: valore di bilancio, fair value e dividendi percepiti

DENOMINAZIONI	Valore di bilancio	Fair value	Dividendi percepiti
<b>A. IMPRESE CONTROLLATE IN VIA ESCLUSIVA</b>			
<b>B. IMPRESE CONTROLLATE IN MODO CONGIUNTO</b>			
ALLITUDE SPA	1		-
<b>C. IMPRESE SOTTOPOSTE A INFLUENZA NOTEVOLE</b>			
<b>Totale</b>	<b>1</b>	<b>0</b>	<b>0</b>

Il valore di bilancio della partecipazione in Allitude S.p.A. è pari ad euro 1.128,28 (valore puntuale in euro) e nel corso dell'esercizio 2025 sono stati percepiti dividendi per euro 20,54 (valore puntuale in euro)

### 7.3 Partecipazioni significative: informazioni contabili

Alla data di riferimento del presente bilancio non sono presenti partecipazioni significative.

### 7.4 Partecipazioni non significative: informazioni contabili

Alla data di riferimento del presente bilancio non sono presenti partecipazioni non significative.

## .5 Partecipazioni: variazioni annue

	Totale 31/12/2025	Totale 31/12/2024
<b>A. ESISTENZE INIZIALI</b>	<b>1</b>	<b>1</b>
<b>B. AUMENTI</b>	<b>-</b>	<b>-</b>
B.1 Acquisti	-	-
B.2 Riprese di valore	-	-
B.3 Rivalutazioni	-	-
B.4 Altre variazioni	-	-
<b>C. DIMINUZIONI</b>	<b>-</b>	<b>-</b>
C.1 Vendite	-	-
C.2 Rettifiche di valore	-	-
C.3 Svalutazioni	-	-
C.4 Altre variazioni	-	-
<b>D. RIMANENZE FINALI</b>	<b>1</b>	<b>1</b>
<b>E. RIVALUTAZIONI TOTALI</b>	<b>-</b>	<b>-</b>
<b>F. RETTIFICHE TOTALI</b>	<b>-</b>	<b>-</b>

## 7.6 Impegni riferiti a partecipazioni in società controllate in modo congiunto

Alla data di riferimento del presente bilancio non sono presenti partecipazioni in società controllate in modo congiunto.

## 7.7 Impegni riferiti a partecipazioni in società sottoposte ad influenza notevole

Alla data di riferimento del presente bilancio, non sono presenti partecipazioni in società sottoposte ad influenza notevole.

## 7.8 Restrizioni significative

Alla data di riferimento del presente bilancio non esistono vincoli o restrizioni.

## 7.9 Altre informazioni

Alla data di riferimento del presente bilancio, non esistono altre informazioni al riguardo.

## Sezione 7 – Partecipazioni – Voce 70

## 8.1 Attività materiali ad uso funzionale: composizione delle attività valutate al costo

ATTIVITÀ/VALORI	Totale 31/12/2025	Totale 31/12/2024
<b>1. ATTIVITÀ DI PROPRIETÀ</b>	<b>4.855</b>	<b>5.026</b>
a) terreni	14	14
b) fabbricati	4.098	4.172
c) mobili	230	258
d) impianti elettronici	286	322
e) altre	227	260
<b>2. DIRITTI D'USO ACQUISITI CON IL LEASING</b>	<b>271</b>	<b>235</b>
a) terreni	-	-
b) fabbricati	271	235
c) mobili	-	-
d) impianti elettronici	-	-
e) altre	-	-
<b>Totale</b>	<b>5.126</b>	<b>5.261</b>
di cui: ottenute tramite l'escussione delle garanzie ricevute	-	-

## 8.2 Attività materiali detenute a scopo di investimento: composizione delle attività valutate al costo

ATTIVITÀ/VALORI	Totale 31/12/2025				Totale 31/12/2024			
	Valore di bilancio	Fair value			Valore di bilancio	Fair value		
		L1	L2	L3		L1	L2	L3
<b>1. ATTIVITÀ DI PROPRIETÀ</b>	<b>820</b>	-	-	<b>1.148</b>	<b>846</b>	-	-	<b>1.080</b>
a) terreni	11	-	-	11	11	-	-	-
b) fabbricati	810	-	-	1.137	835	-	-	1.080
<b>2. DIRITTI D'USO ACQUISITI CON IL LEASING</b>	<b>-</b>	-	-	<b>-</b>	<b>-</b>	-	-	<b>-</b>
a) terreni	-	-	-	-	-	-	-	-
b) fabbricati	-	-	-	-	-	-	-	-
<b>Totale</b>	<b>820</b>	-	-	<b>1.148</b>	<b>846</b>	-	-	<b>1.080</b>
di cui: ottenute tramite l'escussione delle garanzie ricevute	-	-	-	-	3	-	-	-

## LEGENDA:

L1 = Livello 1

L2 = Livello 2

L3 = Livello 3

**8.3 Attività materiali ad uso funzionale: composizione delle attività rivalutate**

Alla data di riferimento del presente bilancio, la Banca non rileva attività materiali ad uso funzionale della specie.

**8.4 Attività materiali detenute a scopo di investimento: composizione delle attività valutate al fair value**

Non sono presenti attività materiali detenute a scopo di investimento valutate al fair value.

**8.5 Rimanenze di attività materiali disciplinate dallo IAS 2: composizione**

Non sono presenti attività materiali disciplinate dallo IAS 2.

## 8.6 Attività materiali ad uso funzionale: variazioni annue

	Terreni	Fabbricati	Mobili	Impianti elettronici	Altre	Totale
<b>A. ESISTENZE INIZIALI LORDE</b>	<b>14</b>	<b>5.666</b>	<b>911</b>	<b>1.664</b>	<b>815</b>	<b>9.071</b>
A.1 Riduzioni di valore totali nette	-	1.259	653	1.342	555	3.809
<b>A.2 ESISTENZE INIZIALI NETTE</b>	<b>14</b>	<b>4.407</b>	<b>258</b>	<b>322</b>	<b>260</b>	<b>5.261</b>
<b>B. AUMENTI:</b>	<b>-</b>	<b>101</b>	<b>5</b>	<b>34</b>	<b>16</b>	<b>156</b>
B.1 Acquisti	-	-	5	34	16	55
B.2 Spese per migliorie capitalizzate	-	-	-	-	-	-
B.3 Riprese di valore	-	-	-	-	-	-
B.4 Variazioni positive di fair value imputate a	-	-	-	-	-	-
a) patrimonio netto	-	-	-	-	-	-
b) conto economico	-	-	-	-	-	-
B.5 Differenze positive di cambio	-	-	-	-	-	-
B.6 Trasferimenti da immobili detenuti a scopo di investimento	-	-	X	X	X	-
B.7 Altre variazioni	-	101	-	-	-	101
<b>C. DIMINUZIONI:</b>	<b>-</b>	<b>138</b>	<b>33</b>	<b>71</b>	<b>49</b>	<b>291</b>
C.1 Vendite	-	-	-	-	-	-
C.2 Ammortamenti	-	138	33	71	49	291
C.3 Rettifiche di valore da deterioramento imputate a	-	-	-	-	-	-
a) patrimonio netto	-	-	-	-	-	-
b) conto economico	-	-	-	-	-	-
C.4 Variazioni negative di fair value imputate a	-	-	-	-	-	-
a) patrimonio netto	-	-	-	-	-	-
b) conto economico	-	-	-	-	-	-
C.5 Differenze negative di cambio	-	-	-	-	-	-
C.6 Trasferimenti a:	-	-	-	-	-	-
a) attività materiali detenute a scopo di investimento	-	-	X	X	X	-
b) attività non correnti e gruppi di attività in via di dismissione	-	-	-	-	-	-
C.7 Altre variazioni	-	-	-	-	-	-
<b>D. RIMANENZE FINALI NETTE</b>	<b>14</b>	<b>4.369</b>	<b>230</b>	<b>286</b>	<b>227</b>	<b>5.126</b>
D.1 Riduzioni di valore totali nette	-	1.397	686	1.415	604	4.102
<b>D.2 RIMANENZE FINALI LORDE</b>	<b>14</b>	<b>5.767</b>	<b>916</b>	<b>1.701</b>	<b>831</b>	<b>9.229</b>
E. Valutazione al costo	-	-	-	-	-	-

Per tutte le classi di attività la Banca applica il criterio del costo.

La voce "E. Valutazione al costo" non è valorizzata in quanto la sua compilazione è prevista solo per le attività materiali valutate in bilancio al fair value, non in possesso della Banca.

Ai fini della determinazione della vita utile delle diverse categorie di cespiti e dei corrispondenti coefficienti di ammortamento le attività materiali sono ammortizzate sulla base delle seguenti aliquote:

Classe di attività	% ammortamento
Terreni e opere d'arte	0,00%
Fabbricati	1,50%
Mobili	6,00%
Impianti / condizionamento	7,50%
Impianti / allarme e ripresa fotografica	15,00%
Impianti / elettrici	12,50%
Altre / macchine elettroniche	10,00%
Altre / attrezzature varie	15,00%
Altre / macchine elettriche ed elettromeccaniche	20,00%
Altre / banconi e cristalli blindati	20,00%

Si specifica che per gli asset rientranti nel perimetro di applicazione dell'IFRS16, il piano di ammortamento del diritto d'uso è determinato sulla base degli accordi contrattuali previsti dal contratto di locazione.

Di seguito si riportano le variazioni annue in merito ai diritti d'uso acquisiti con il leasing.

## 8.6 bis Attività per diritti d'uso

	Filiali	Auto	Terreni	Immobili per dipendenti	Uffici	Magazzini e altre aree	Attrezzatura	Totale 31/12/2025
<b>ESISTENZE INIZIALI NETTE</b>	235	-	-	-	-	-	-	235
Di cui:								
- Costo storico	483	-	-	-	-	-	-	483
- Fondo ammortamento	(248)	-	-	-	-	-	-	(248)
Incrementi	101	-	-	-	-	-	-	101
Decrementi del costo storico	(105)	-	-	-	-	-	-	(105)
Decrementi del fondo ammortamento	105	-	-	-	-	-	-	105
Ammortamenti	(65)	-	-	-	-	-	-	(65)
Impairment	-	-	-	-	-	-	-	-
<b>RIMANENZE FINALI NETTE</b>	-	-	-	-	-	-	-	271
Di cui:								
- Costo storico	479	-	-	-	-	-	-	479
- Fondo ammortamento	(208)	-	-	-	-	-	-	(208)

Alla data di riferimento del presente bilancio la Banca non ha effettuato operazioni di retrolocazione.

### 8.7 Attività materiali detenute a scopo di investimento: variazioni annue

	Totale	
	Terreni	Fabbricati
<b>A. ESISTENZE INIZIALI</b>	<b>11</b>	<b>835</b>
<b>B. AUMENTI</b>	-	-
B.1 Acquisti	-	-
B.2 Spese per migliorie capitalizzate	-	-
B.3 Variazioni positive di fair value	-	-
B.4 Riprese di valore	-	-
B.5 Differenze di cambio positive	-	-
B.6 Trasferimenti da immobili ad uso funzionale	-	-
B.7 Altre variazioni	-	-
<b>C. DIMINUZIONI</b>	-	<b>25</b>
C.1 Vendite	-	3
C.2 Ammortamenti	-	22
C.3 Variazioni negative di fair value	-	-
C.4 Rettifiche di valore da deterioramento	-	-
C.5 Differenze di cambio negative	-	-
C.6 Trasferimenti a:	-	-
a) immobili ad uso funzionale	-	-
b) attività non correnti e gruppi di attività in via di dismissione	-	-
C.7 Altre variazioni	-	-
<b>D. RIMANENZE FINALI</b>	<b>11</b>	<b>810</b>
E. Valutazione al fair value	-	1.148

Le attività materiali a scopo di investimento sono iscritte in bilancio al costo di acquisto o di costruzione.

La voce "E. Valutazione al fair value" riporta a scopo informativo il valore di fair value degli immobili detenuti a scopo di investimento valutati al costo.

Con riferimento alle variazioni indicate:

la sottovoce "C.1 Vendite" si riferisce alla cessione dell'unità immobiliare sita in Arcidosso (AR).

### 8.8 Rimanenze di attività materiali disciplinate dallo IAS 2: variazioni annue

Alla data di riferimento del presente bilancio tale fattispecie non risulta essere presente.

### 8.9 Impegni per acquisto di attività materiali

La Banca non ha contratto impegni di acquisto su attività materiali.

## Sezione 9 – Attività immateriali – Voce 90

## 9.1 Attività immateriali: composizione per tipologia di attività

ATTIVITÀ/VALORI	Totale 31/12/2025		Totale 31/12/2024	
	Durata definita	Durata indefinita	Durata definita	Durata indefinita
A.1 AVVIAMENTO	X	-	X	-
A.2 ALTRE ATTIVITÀ IMMATERIALI	93	-	131	-
di cui: software	-	-	1	-
A.2.1 Attività valutate al costo:	93	-	131	-
a) Attività immateriali generate internamente	-	-	-	-
b) Altre attività	93	-	131	-
A.2.2 Attività valutate al fair value:	-	-	-	-
a) Attività immateriali generate internamente	-	-	-	-
b) Altre attività	-	-	-	-
<b>Totale</b>	<b>93</b>	<b>-</b>	<b>131</b>	<b>-</b>

Tutte le attività immateriali della Banca sono valutate al costo.

Non sono iscritte attività immateriali generate internamente.

## 9.2 Attività immateriali: variazioni annue

	Avviamento	Altre attività immateriali: generate internamente		Altre attività immateriali: altre		Totale
		DEF	INDEF	DEF	INDEF	
<b>A. ESISTENZE INIZIALI</b>	-	-	-	131	-	131
A.1 Riduzioni di valore totali nette	-	-	-	-	-	-
<b>A.2 ESISTENZE INIZIALI NETTE</b>	-	-	-	131	-	131
<b>B. AUMENTI</b>	-	-	-	-	-	-
B.1 Acquisti	-	-	-	-	-	-
B.2 Incrementi di attività immateriali interne	X	-	-	-	-	-
B.3 Riprese di valore	X	-	-	-	-	-
B.4 Variazioni positive di fair value	-	-	-	-	-	-
- a patrimonio netto	X	-	-	-	-	-
- a conto economico	X	-	-	-	-	-
B.5 Differenze di cambio positive	-	-	-	-	-	-
B.6 Altre variazioni	-	-	-	-	-	-
<b>C. DIMINUZIONI</b>	-	-	-	38	-	38
C.1 Vendite	-	-	-	-	-	-
C.2 Rettifiche di valore	-	-	-	38	-	38
- Ammortamenti	X	-	-	38	-	38
- Svalutazioni	-	-	-	-	-	-
+ patrimonio netto	X	-	-	-	-	-
+ conto economico	-	-	-	-	-	-
C.3 Variazioni negative di fair value:	-	-	-	-	-	-
- a patrimonio netto	X	-	-	-	-	-
- a conto economico	X	-	-	-	-	-
C.4 Trasferimenti alle attività non correnti in via di dismissione	-	-	-	-	-	-
C.5 Differenze di cambio negative	-	-	-	-	-	-
C.6 Altre variazioni	-	-	-	-	-	-
<b>D. RIMANENZE FINALI NETTE</b>	-	-	-	93	-	93
D.1 Rettifiche di valore totali nette	-	-	-	-	-	-
<b>E. RIMANENZE FINALI LORDE</b>	-	-	-	93	-	93
F. Valutazione al costo	-	-	-	-	-	-

**LEGENDA:**

DEF = a durata definita

INDEF = a durata indefinita

Le attività immateriali oggetto di descrizione sono state interamente acquistate all'esterno e sono valutate al costo.

La sottovoce "F. Valutazione al costo" non è valorizzata in quanto la sua compilazione è prevista solo per le attività immateriali valutate in bilancio al fair value.

### 9.3 Attività immateriali: altre informazioni

Si evidenzia che in tale sezione occorre fornire le informazioni richieste dai principi contabili internazionali relativamente: a) all'esistenza di eventuali impedimenti alla distribuzione agli azionisti delle plusvalenze relative alle attività immateriali rivalutate (cfr. IAS 38, paragrafo 124, lettera b);

b) alle attività immateriali acquisite per concessione governativa (cfr. IAS 38, paragrafo 122, lettera c);

c) alle attività immateriali costituite in garanzie di propri debiti (cfr. IAS 38, paragrafo 122, lettera d);

d) agli impegni per l'acquisto di attività immateriali (cfr. IAS 38, paragrafo 122, lettera e);

e) alle attività immateriali oggetto di operazioni di locazione (informazioni analoghe a quelle dei precedenti punti);

f) all'allocazione dell'avviamento tra le varie unità generatrici di flussi finanziari (cfr. IAS 36, paragrafo 134, lettera a).

In merito al punto f) si rimanda alle informazioni fornite sull'impairment test degli avviamenti in calce alla tabella "9.1 Attività immateriali: composizione per tipologia di attività".

## Sezione 10 – Attività fiscali e le passività fiscali – Voce 100 dell’attivo e Voce 60 del passivo

### 10.1 Attività per imposte anticipate: composizione

IN CONTROPARTITA DEL CONTO ECONOMICO	31/12/2025			31/12/2024		
	IRES	IRAP	TOTALE	IRES	IRAP	TOTALE
Crediti	135	18	152	135	14	149
Immobilizzazioni materiali	189	38	227	189	38	227
Fondi per rischi e oneri	140	28	167	211	37	247
Perdite fiscali	-	-	-	-	-	-
Costi amministrativi	3	-	3	1	-	1
Altre voci	-	-	-	-	-	-
<b>Totale</b>	<b>466</b>	<b>84</b>	<b>549</b>	<b>536</b>	<b>89</b>	<b>625</b>

IN CONTROPARTITA DEL PATRIMONIO NETTO	31/12/2025			31/12/2024		
	IRES	IRAP	TOTALE	IRES	IRAP	TOTALE
Riserve negative attività finanziarie HTCS	423	86	509	383	78	461
TFR	-	-	-	-	-	-
Altre voci	-	-	-	-	-	-
<b>Totale</b>	<b>423</b>	<b>86</b>	<b>509</b>	<b>383</b>	<b>78</b>	<b>461</b>

Nella voce “Crediti” della tabella sopra riportata, sono esposte le attività fiscali anticipate (nel seguito anche “Deferred Tax Assets” o “DTA”) relative principalmente a:

svalutazioni e perdite su crediti verso la clientela non ancora dedotte dal reddito imponibile ai sensi del comma 3 dell’art.106 del TUIR e dell’art. 6 comma 1, lettera c-bis) del Decreto IRAP 446/1997 trasformabili in credito d’imposta, indipendentemente dalla redditività futura dell’impresa, sia nell’ipotesi di perdita civilistica che di perdita fiscale IRES ovvero di valore della produzione negativo IRAP ai sensi della Legge 22 dicembre 2011 n.214 (c.d. “DTA qualificate”) per 152 mila euro. L’art. 1 comma 76 della legge 30 dicembre 2025 n. 199, procede a rimodulare il piano pluriennale di recupero fiscale delle rettifiche di valore sui crediti già non dedotte al 31 dicembre 2015. A tale piano è associato anche la revisione della tempistica di annullamento delle correlate imposte anticipate iscritte. Tale novità genera effetti a partire dal 2027 e pertanto il bilancio d’esercizio 2025 non risente della modifica al piano di rientro.

Giova precisare che, con specifico riferimento alle menzionate DTA qualificate sulle svalutazioni e perdite su crediti verso la clientela e all’avviamento, il mantenimento della loro convertibilità in credito di imposta è subordinato al pagamento del canone, laddove dovuto, di cui al D.L. n.59 del 3 maggio 2016, modificato e convertito in legge con la L. n.15 del 17 febbraio 2017.

Inoltre, si precisa che la disciplina fiscale relativa alla trasformabilità dei crediti per imposte anticipate relativi a rettifiche su crediti, avviamenti e attività immateriali in crediti di imposta, nel conferire “certezza” al recupero delle DTA qualificate, incide sul probability test contemplato dallo IAS 12, rendendolo di fatto per questa particolare tipologia automaticamente soddisfatto.

Le imposte anticipate in contropartita del patrimonio netto si riferiscono a valutazioni negative di Attività finanziarie valutate al fair value con impatto sulla redditività complessiva. Dette movimentazioni hanno trovato come contropartita la riserva da valutazione delle attività finanziarie valutate al fair value con impatto sulla redditività complessiva.

Con riferimento ai dettagli informativi relativi al “probability test” svolto sulle attività per imposte anticipate si rimanda al successivo paragrafo 10.7 “Altre informazioni”.

## 10.2 Passività per imposte differite: composizione

IN CONTROPARTITA DEL CONTO ECONOMICO	31/12/2025			31/12/2024		
	IRES	IRAP	TOTALE	IRES	IRAP	TOTALE
Immobilizzazioni materiali	189	38	227	189	38	227
Plusvalenze rateizzate	-	-	-	-	-	-
Altre voci	11	-	11	8	-	8
<b>Totale</b>	<b>200</b>	<b>38</b>	<b>238</b>	<b>197</b>	<b>38</b>	<b>235</b>

IN CONTROPARTITA DEL PATRIMONIO NETTO	31/12/2025			31/12/2024		
	IRES	IRAP	TOTALE	IRES	IRAP	TOTALE
Riserve positive attività finanziarie HTCS	67	33	100	87	36	124
Altre voci	-	-	-	-	-	-
<b>Totale</b>	<b>67</b>	<b>33</b>	<b>100</b>	<b>87</b>	<b>36</b>	<b>124</b>

Le imposte differite passive in contropartita del conto economico sono riferibili principalmente alla rivalutazioni di immobilizzazioni materiali operate in fase di transizione ai principi contabili internazionali per 227 mila di euro.

Le imposte differite in contropartita del patrimonio netto si riferiscono a rivalutazioni di Attività finanziarie valutate al fair value con impatto sulla redditività complessiva. Dette movimentazioni hanno trovato come contropartita la riserva da valutazione delle attività finanziarie valutate al fair value con impatto sulla redditività complessiva.

### 10.3 Variazioni delle imposte anticipate (in contropartita del conto economico)

	Totale 31/12/2025	Totale 31/12/2024
<b>1. IMPORTO INIZIALE</b>	<b>625</b>	<b>806</b>
<b>2. AUMENTI</b>	<b>5</b>	<b>1</b>
2.1 Imposte anticipate rilevate nell'esercizio	1	1
a) relative a precedenti esercizi	-	-
b) dovute al mutamento di criteri contabili	-	-
c) riprese di valore	-	-
d) altre	1	1
2.2 Nuove imposte o incrementi di aliquote fiscali	3	-
2.3 Altri aumenti	-	-
<b>3. DIMINUZIONI</b>	<b>80</b>	<b>182</b>
3.1 Imposte anticipate annullate nell'esercizio	80	182
a) rigiri	80	182
b) svalutazioni per sopravvenuta irrecuperabilità	-	-
c) mutamento di criteri contabili	-	-
d) altre	-	-
3.2 Riduzioni di aliquote fiscali	-	-
3.3 Altre diminuzioni:	-	-
a) trasformazione in crediti d'imposta di cui alla legge.n.214/2011	-	-
b) altre	-	-
<b>4. IMPORTO FINALE</b>	<b>549</b>	<b>625</b>

Le variazioni delle imposte anticipate rilevate a conto economico nell'esercizio, pari a -76 mila euro, derivano principalmente dalla rilevazione della seguente fiscalità anticipata riferita a:

- Incremento pari a 3 mila euro da credit L. n.214/2011;
- Incremento pari a 1 mila euro da costi amministrativi;
- Decremento pari a 80 mila euro da Fondi per Rischi e Oneri

La voce 2.2 Nuove imposte o incrementi di aliquote fiscali è inerente all'incremento delle aliquote IRAP per le annualità 2026-2028 per effetto dell'art. 1 comma 74 della legge 30 dicembre 2025 n. 199.

**10.3bis Variazioni delle imposte anticipate di cui alla L. 214/2011**

	Totale 31/12/2025	Totale 31/12/2024
<b>1. IMPORTO INIZIALE</b>	<b>149</b>	<b>273</b>
<b>2. AUMENTI</b>	<b>3</b>	<b>-</b>
<b>3. DIMINUZIONI</b>	<b>-</b>	<b>124</b>
3.1 Rigiri	-	124
3.2 Trasformazione in crediti d'imposta	-	-
a) derivante da perdite di esercizio	-	-
b) derivante da perdite fiscali	-	-
3.3 Altre diminuzioni	-	-
<b>4. IMPORTO FINALE</b>	<b>152</b>	<b>149</b>

Nella tabella 10.3 bis sono evidenziate le variazioni delle imposte anticipate iscritte su rettifiche di valore dei crediti verso la clientela di cui alla L. n. 214/2011, comprendente anche quelle riferite alla trasformazione delle perdite fiscali / valore della produzione negativo in ragione dei rigiri ex L. n. 214/2011 delle menzionate svalutazioni crediti non dedotte sino al 2015.

**10.4 Variazioni delle imposte differite (in contropartita del conto economico)**

	Totale 31/12/2025	Totale 31/12/2024
<b>1. IMPORTO INIZIALE</b>	<b>235</b>	<b>231</b>
<b>2. AUMENTI</b>	<b>3</b>	<b>4</b>
2.1 Imposte differite rilevate nell'esercizio	3	4
a) relative a precedenti esercizi	-	-
b) dovute al mutamento di criteri contabili	-	-
c) altre	3	4
2.2 Nuove imposte o incrementi di aliquote fiscali	-	-
2.3 Altri aumenti	-	-
<b>3. DIMINUZIONI</b>	<b>-</b>	<b>-</b>
3.1 Imposte differite annullate nell'esercizio	-	-
a) rigiri	-	-
b) dovute al mutamento di criteri contabili	-	-
c) altre	-	-
3.2 Riduzioni di aliquote fiscali	-	-
3.3 Altre diminuzioni	-	-
<b>4. IMPORTO FINALE</b>	<b>238</b>	<b>235</b>

### 10.5 Variazioni delle imposte anticipate (in contropartita del patrimonio netto)

	Totale 31/12/2025	Totale 31/12/2024
<b>1. IMPORTO INIZIALE</b>	<b>461</b>	<b>525</b>
<b>2. AUMENTI</b>	<b>48</b>	<b>7</b>
2.1 Imposte anticipate rilevate nell'esercizio	48	7
a) relative a precedenti esercizi	-	-
b) dovute al mutamento di criteri contabili	-	-
c) altre	48	7
2.2 Nuove imposte o incrementi di aliquote fiscali	-	-
2.3 Altri aumenti	-	-
<b>3. DIMINUZIONI</b>	<b>-</b>	<b>72</b>
3.1 Imposte anticipate annullate nell'esercizio	-	72
a) rigiri	-	72
b) svalutazioni per sopravvenuta irrecuperabilità	-	-
c) dovute al mutamento di criteri contabili	-	-
d) altre	-	-
3.2 Riduzioni di aliquote fiscali	-	-
3.3 Altre diminuzioni	-	-
<b>4. IMPORTO FINALE</b>	<b>509</b>	<b>461</b>

La variazione in aumento delle imposte anticipate rilevate nell'esercizio per 48 mila euro si riferisce alle Riserve negative attività finanziarie HTCS

## 10.6 Variazioni delle imposte differite (in contropartita del patrimonio netto)

	Totale 31/12/2025	Totale 31/12/2024
<b>1. IMPORTO INIZIALE</b>	<b>124</b>	<b>73</b>
<b>2. AUMENTI</b>	<b>-</b>	<b>51</b>
2.1 Imposte differite rilevate nell'esercizio	-	51
a) relative a precedenti esercizi	-	-
b) dovute al mutamento dei criteri contabili	-	-
c) altre	-	51
2.2 Nuove imposte o incrementi di aliquote fiscali	-	-
2.3 Altri aumenti	-	-
<b>3. DIMINUZIONI</b>	<b>24</b>	<b>-</b>
3.1 Imposte differite annullate nell'esercizio	24	-
a) rigiri	24	-
b) dovute al mutamento di criteri contabili	-	-
c) altre	-	-
3.2 Riduzioni di aliquote fiscali	-	-
3.3 Altre diminuzioni	-	-
<b>4. IMPORTO FINALE</b>	<b>100</b>	<b>124</b>

La variazione in diminuzione delle imposte differite rilevate nell'esercizio in contropartita del patrimonio netto per 24 mila euro si riferiscono a Riserve positive attività finanziarie HTCS

## 10.7 Altre informazioni

COMPOSIZIONE DELLA FISCALITÀ CORRENTE	IRES	IRAP	ALTRE	TOTALE
Passività fiscali correnti	(390)	(274)	-	<b>(663)</b>
Acconti versati/crediti d'imposta	744	386	-	<b>1.130</b>
Ritenute d'acconto subite	10	-	-	<b>10</b>
Altri crediti d'imposta	-	-	-	-
Crediti d'imposta di cui alla L. 214/2011	-	-	-	-
<b>TOTALE COMPOSIZIONE DELLA FISCALITÀ CORRENTE</b>	<b>364</b>	<b>112</b>	<b>-</b>	<b>477</b>
<b>di cui Saldo a debito della voce 60 a) del passivo</b>	<b>-</b>	<b>-</b>	<b>-</b>	<b>-</b>
<b>di cui Saldo a credito della voce 100 a) dell'attivo</b>	<b>364</b>	<b>112</b>	<b>-</b>	<b>477</b>
Crediti di imposta non compensabili: quota capitale	-	-	-	-
Crediti di imposta non compensabili: quota interessi	-	-	-	-
<b>di cui Saldo a credito della voce 100 a) dell'attivo</b>	<b>364</b>	<b>112</b>	<b>-</b>	<b>477</b>

In merito alla posizione fiscale della Banca, per gli esercizi non ancora prescritti, non è stato ad oggi notificato alcun avviso di accertamento.

In merito alla posizione fiscale della Banca, per gli esercizi non ancora prescritti, non è stato ad oggi notificato alcun avviso di accertamento.

### **Informativa sul “Probability test” delle attività fiscali differite attive**

In base al par. 5 dello IAS 12 le attività per imposte anticipate sono definite come l’ammontare delle imposte sul reddito d’esercizio che potranno essere recuperate nei futuri esercizi per ciò che attiene alle seguenti fattispecie:

- differenze temporanee deducibili. Sono differenze temporanee deducibili le voci generate da valori non dedotti nei precedenti esercizi che potranno essere dedotti nella determinazione dei futuri redditi imponibili;
- riporto delle perdite fiscali.

In presenza di una differenza temporanea deducibile, il par. 24 dello IAS 12 prevede di iscrivere in bilancio un’attività per imposte anticipate – pari al prodotto fra la differenza temporanea deducibile e l’aliquota fiscale prevista nell’anno in cui la stessa si riverserà – solo se e nella misura in cui è probabile che vi siano redditi imponibili futuri a fronte dei quali sia possibile utilizzare le differenze temporanee deducibili (c.d. probability test). Infatti, il beneficio economico consistente nella riduzione dei futuri pagamenti d’imposta è conseguibile solo se il reddito tassabile è di importo capiente (IAS 12, par. 27).

Le attività fiscali sono quantificate secondo le aliquote fiscali che si prevede saranno applicabili nell’esercizio nel quale le stesse si realizzeranno; sono periodicamente sottoposte a verifica al fine di riscontrare il grado di recuperabilità e il livello di aliquote applicabili nonché l’eventuale obbligo di rilevazione, c.d. reassessment, di attività non iscritte o cancellate per la mancanza dei requisiti nei precedenti esercizi.

Nello svolgimento del Probability Test sulle imposte anticipate iscritte a conto economico nel bilancio, sono state separatamente considerate quelle derivanti da differenze temporanee deducibili da quelle relative a svalutazioni e perdite su crediti verso clientela (cd. “imposte anticipate qualificate” – L. n. 214/2011) trasformabili in crediti d’imposta e pari ... mila di Euro. A decorrere dal periodo di imposta chiuso al 31 dicembre 2011, infatti è stabilita la conversione in crediti di imposta delle imposte anticipate (IRES) iscritte in bilancio sia al realizzarsi di perdite di esercizio, che al realizzarsi di perdite fiscali derivanti dalla deduzione differita delle differenze temporanee relative alle citate rettifiche di valore dei crediti verso la clientela (art. 2, comma 56-bis, D.L. 29 dicembre 2010 n. 225, introdotto dall’art. 9, D.L. 6 dicembre 2011 n. 201). A decorrere dal periodo di imposta 2013, analoga conversione è stabilita, qualora dalla dichiarazione IRAP emerga un valore della produzione netta negativo, relativamente alle imposte anticipate (IRAP) che si riferiscono alle suddette differenze temporanee che abbiano concorso alla determinazione del valore della produzione netta negativo (art. 2, comma 56-bis.1, D.L. 29 dicembre 2010 n. 225, introdotto dalla L. n. 147/2013). La convertibilità delle imposte anticipate su perdite fiscali IRES e sul valore della produzione netta negativo ai fini IRAP, determinate da differenze temporanee qualificate sopra menzionate, si configura pertanto quale sufficiente presupposto per l’iscrizione in bilancio delle suddette imposte anticipate, rendendo implicitamente superato il relativo Probability Test.

Muovendo da tali presupposti sono state individuate le imposte anticipate, diverse da quelle cd. qualificate, distinte ai fini IRES e IRAP per tipologia e prevedibile timing di recupero, e, sulla base delle previsioni di redditività futura, è stata verificata la capacità di assorbimento delle medesime.

L’analisi svolta ha evidenziato come, sia a livello IRES che IRAP, le prospettive reddituali della banca siano tali da permettere in futuro il pieno recupero delle DTA iscritte.

## Sezione 11 – Attività non correnti e gruppi di attività in via di dismissione e passività associate – Voce 110 dell’attivo e Voce 70 del passivo

### 11.1 Attività non correnti e gruppi di attività in via di dismissione: composizione per tipologia di attività

Alla data di riferimento del presente bilancio non sono presenti attività non correnti o gruppi di attività in via di dismissione e relative passività associate.

### 11.2 Altre informazioni

Alla data di riferimento del presente bilancio non si segnalano ulteriori informazioni rilevanti.

## Sezione 12 – Altre attività – Voce 120

### 12.1 Altre attività: composizione

VOCI DI BILANCIO	Totale 31/12/2025	Totale 31/12/2024
Crediti tributari verso erario e altri enti impositori	1.714	2.004
A/B da regolare in Stanza Compensazione o con Associate	-	5
Partite viaggianti - altre	-	-
Partite in corso di lavorazione	817	913
Rettifiche per partite illiquide di portafoglio	-	-
Debitori diversi per operazioni in titoli	-	2
Clienti e ricavi da incassare	115	89
Ratei e risconti attivi non capitalizzati	253	248
Migliorie e spese incrementative su beni di terzi non separabili	57	85
Anticipi a fornitori	14	15
Valore intrinseco operazioni in titoli e cambi da regolare	-	-
Altri debitori diversi	196	195
<b>Totale</b>	<b>3.166</b>	<b>3.556</b>

La voce “Crediti tributari verso erario e altri enti impositori” si riferisce agli acconti versati durante il corso dell’esercizio per imposte indirette (Imposta di bollo assoluta in modo virtuale, Imposta sostitutiva sui finanziamenti a medio e lungo termine D.P.R. 601), ritenute interessi passivi verso clientela e altre minori.

Nella medesima voce si rileva un credito d’imposta acquisito da terzi, nello specifico BancAnagni Credito Cooperativo, nel 2022, per un importo totale di 2.000 mila euro, relativo al D.L. Rilancio, che la Banca ha iniziato a utilizzare nel 2023 e, alla data di riferimento del presente bilancio, presenta un residuo pari a 490 mila euro, da utilizzarsi nell’esercizio 2026.

La voce “Altri debitori diversi” si riferisce alla contropartita di accoglimento delle diverse partite di rettifica del bilancio per 196 mila euro.

## PASSIVO

### Sezione 1 – Passività finanziarie valutate al costo ammortizzato – Voce 10

#### 1.1 Passività finanziarie valutate al costo ammortizzato: composizione merceologica dei debiti verso banche

Alla data di riferimento del presente bilancio, la Banca non rileva passività finanziarie valutate al costo ammortizzato verso banche

#### 1.2 Passività finanziarie valutate al costo ammortizzato: composizione merceologica dei debiti verso clientela

TIPOLOGIA OPERAZIONI/VALORI	Totale 31/12/2025				Totale 31/12/2024			
	VB	Fair Value			VB	Fair Value		
		L1	L2	L3		L1	L2	L3
1. Conti correnti e depositi a vista	148.052	X	X	X	145.358	X	X	X
2. Depositi a scadenza	-	X	X	X	-	X	X	X
3. Finanziamenti	-	X	X	X	-	X	X	X
3.1 Pronti contro termine passivi	-	X	X	X	-	X	X	X
3.2 Altri	-	X	X	X	-	X	X	X
4. Debiti per impegni di riacquisto di propri strumenti patrimoniali	-	X	X	X	-	X	X	X
5. Debiti per leasing	276	X	X	X	239	X	X	X
6. Altri debiti	297	X	X	X	203	X	X	X
<b>Totale</b>	<b>148.624</b>	-	-	<b>148.624</b>	<b>145.800</b>	-	-	<b>145.800</b>

#### LEGENDA:

VB = Valore di bilancio

L1 = Livello 1

L2 = Livello 2

L3 = Livello 3

Le operazioni di pronti contro termine passivi effettuate a fronte di attività finanziarie cedute e non cancellate sono riportate nella "Parte E - Informazioni sui rischi e sulle relative politiche di copertura, Sezione E - Operazioni di cessione" della Nota Integrativa.

La Banca alla data di riferimento del presente bilancio, non ha in essere pronti contro termine passivi.

### 1.3 Passività finanziarie valutate al costo ammortizzato: composizione merceologica dei titoli in circolazione

TIPOLOGIA TITOLI/VALORI	Totale 31/12/2025				Totale 31/12/2024			
	VB	Fair Value			VB	Fair Value		
		L1	L2	L3		L1	L2	L3
<b>A. TITOLI</b>								
1. obbligazioni	-	-	-	-	-	-	-	-
1.1 strutturate	-	-	-	-	-	-	-	-
1.2 altre	-	-	-	-	-	-	-	-
2. altri titoli	37.318	-	-	37.318	41.842	-	-	41.842
2.1 strutturati	-	-	-	-	-	-	-	-
2.2 altri	37.318	-	-	37.318	41.842	-	-	41.842
<b>Totale</b>	<b>37.318</b>	<b>-</b>	<b>-</b>	<b>37.318</b>	<b>41.842</b>	<b>-</b>	<b>-</b>	<b>41.842</b>

#### LEGENDA:

VB = Valore di bilancio

L1 = Livello 1

L2 = Livello 2

L3 = Livello 3

La sottovoce "A.2.2.2 Altri titoli - altri", comprende i certificati di deposito per 37.318 mila Euro.

### 1.4 Dettaglio dei debiti/titoli subordinati

Hanno carattere subordinato i debiti/titoli il cui diritto al rimborso, nel caso di liquidazione dell'ente emittente o di sua sottoposizione ad altra procedura concorsuale, può essere esercitato da parte del creditore solo dopo quelli degli altri creditori non egualmente subordinati. Sono esclusi gli strumenti patrimoniali che, secondo i principi contabili internazionali, hanno caratteristiche di patrimonio netto.

Alla data di riferimento del presente bilancio, non sono presenti rapporti subordinati.

### 1.5 Dettaglio dei debiti strutturati

Alla data di riferimento del presente bilancio, non sono presenti debiti strutturati.

## 1.6 Debiti per leasing

	Filiali	Auto	Terreni	Immobili per dipendenti	Uffici	Magazzini e altre aree	Attrezzatura	Totale
								31/12/2025
<b>ESISTENZE INIZIALI</b>	239	-	-	-	-	-	-	239
Nuovi contratti	101	-	-	-	-	-	-	101
Rimborsi	(64)	-	-	-	-	-	-	(64)
Altri movimenti non monetari*	-	-	-	-	-	-	-	-
Contratti terminati per modifica/rivalutazione	-	-	-	-	-	-	-	-
<b>RIMANENZE FINALI</b>	276	-	-	-	-	-	-	276

\*include incrementi per indicizzazione

La voce “Nuovi contratti” include la passività per leasing relativa a contratti stipulati nel corso del periodo. Le variazioni della passività finanziaria per leasing dovute a modifiche contrattuali sono registrate nelle voci “Nuovi contratti” e “Contratti terminati per modifica/rivalutazione”.

La tabella che segue riporta la scadenza dei debiti finanziari per leasing, come richiesto dall’IFRS 16, par. 58.

### Distribuzione per durata residua dei debiti finanziari per leasing

	Filiali	Auto	Terreni	Immobili per dipendenti	Uffici	Magazzini e altre aree	Attrezzatura	Totale
								31/12/2025
Entro 12 mesi	64	-	-	-	-	-	-	64
Tra 1-5 anni	186	-	-	-	-	-	-	186
Oltre 5 anni	26	-	-	-	-	-	-	26
<b>TOTALE PASSIVITÀ PER LEASING</b>	276	-	-	-	-	-	-	276

Alla data di riferimento del bilancio la Banca è soggetta a obbligazioni contrattuali con riferimento ai contratti di locazione/leasing/noleggio pari a 276 mila euro, di cui 64 mila euro entro un anno, 186 mila euro tra uno e cinque anni e 26 mila euro oltre cinque anni.

Nel corso dell’esercizio 2025 i contratti di leasing facenti capo alla Banca hanno comportato un esborso di cassa pari a 68 mila Euro, riconducibili a locazioni di filiali.

## Sezione 2 – Passività finanziarie di negoziazione – Voce 20

### 2.1 Passività finanziarie di negoziazione: composizione merceologica

Alla data di riferimento del presente bilancio, la Banca non rileva passività finanziarie di negoziazione.

### 2.2 Dettaglio delle “Passività finanziarie di negoziazione”: passività subordinate

Alla data di bilancio non vi sono passività finanziarie di negoziazione subordinate.

### 2.3 Dettaglio delle “Passività finanziarie di negoziazione”: debiti strutturati

Alla data di riferimento del presente bilancio non vi sono passività finanziarie di negoziazione relative a debiti strutturati.

### **Sezione 3 – Passività finanziarie designate al fair value – Voce 30**

#### **3.1 Passività finanziarie designate al fair value: composizione merceologica**

Alla data di riferimento del presente bilancio, la Banca non rileva passività finanziarie designate al fair value.

#### **3.2 Dettaglio delle “Passività finanziarie designate al fair value”: passività subordinate**

Alla data di riferimento del presente bilancio, non sono presenti passività subordinate classificate nella voce “Passività finanziarie designate al fair value”:

### **Sezione 4 – Derivati di copertura – Voce 40**

La Banca non ha posto in essere operazioni di copertura, pertanto, la presente Sezione non viene compilata.

### **Sezione 5 – Adeguamento di valore delle passività finanziarie oggetto di copertura generica – Voce 50**

Alla data di riferimento del presente bilancio non vi sono passività finanziarie oggetto di copertura generica, pertanto, la presente Sezione non viene compilata.

### **Sezione 6 – Passività fiscali – Voce 60**

Per quanto riguarda le informazioni relative alle passività fiscali, si rinvia a quanto esposto nella Sezione 10 dell'Attivo.

### **Sezione 7 – Passività associate ad attività in via di dismissione – Voce 70**

Per quanto riguarda le informazioni relative alle passività fiscali, si rinvia a quanto esposto nella Sezione 11 dell'Attivo.

## Sezione 8 – Altre passività – Voce 80

## 8.1 Altre passività: composizione

VOCI DI BILANCIO	Totale 31/12/2025	Totale 31/12/2024
Debiti verso l'Erario e verso altri enti impositori per imposte indirette	1.048	1.076
Partite transitorie gestione Tesorerie Accentrate	-	-
Bonifici elettronici da regolare	-	-
Contributi edilizia abitativa Enti pubblici	-	-
Debiti verso fornitori e spese da liquidare	227	220
Incassi c/terzi e altre somme a disposizione della clientela o di terzi	278	293
Debiti per garanzie rilasciate e impegni	-	-
Debiti verso il personale	306	280
Debiti verso enti previdenziali e fondi pensione esterni	8	18
Altre partite in corso di lavorazione	23	15
Ratei e risconti passivi non riconducibili a voce propria	139	154
Valore intrinseco operazioni in titoli e cambi da regolare	-	-
Debiti verso Fondo Garanzia dei Depositanti	-	-
Saldo partite illiquide di portafoglio	1.291	-
Partite viaggianti passive	-	-
Acconti ricevuti da terzi per cessioni immobiliari da perfezionare	-	-
Debiti per scopi di istruzioni culturali, benefici, sociali	-	-
Creditori diversi - altre	186	1.525
<b>Totale</b>	<b>3.506</b>	<b>3.581</b>

La voce "Debiti verso l'Erario e verso altri enti impositori per imposte indirette" accoglie le ritenute effettuate dalla Banca in qualità di sostituto d'imposta, le somme da riversare all'Erario per deleghe fiscali, i debiti verso l'Erario per imposta di bollo assoluta in modo virtuale e imposta sostitutiva sui finanziamenti a medio e lungo termine D.P.R. 601 e altre minori.

La sottovoce "Saldo partite illiquide di portafoglio" accoglie l'azzeramento dei cedenti portafoglio effetti.

La sottovoce "Creditori diversi - altri" è principalmente composta da contropartita di accoglimento delle diverse partite di rettifica del bilancio.

## Sezione 9 – Trattamento di fine rapporto del personale – Voce 90

### 9.1 Trattamento di fine rapporto del personale: variazioni annue

	Totale 31/12/2025	Totale 31/12/2024
<b>A. ESISTENZE INIZIALI</b>	<b>1.544</b>	<b>1.465</b>
<b>B. AUMENTI</b>	<b>128</b>	<b>132</b>
B.1 Accantonamento dell'esercizio	128	132
B.2 Altre variazioni	-	-
<b>C. DIMINUZIONI</b>	<b>15</b>	<b>53</b>
C.1 Liquidazioni effettuate	1	5
C.2 Altre variazioni	14	48
<b>D. RIMANENZE FINALI</b>	<b>1.657</b>	<b>1.544</b>
<b>Totale</b>	<b>1.657</b>	<b>1.544</b>

Alla data di riferimento del presente bilancio la Banca ha rilevato il fondo TFR secondo quanto previsto dallo IAS 19 "Benefici ai dipendenti". Pertanto, la voce "D. Rimanenze finali" del fondo iscritto coincide con il suo valore attuariale (*Defined Benefit Obligation* – DBO).

La sottovoce "B.1 Accantonamento dell'esercizio" è così composta:

- Interessi passivi netti (Interest Cost) pari a 52 mila Euro;
- Valore attuale medio demografico-finanziario (Current service cost) pari a 76 mila Euro;

La sottovoce "C.2 Altre variazioni" comprende utili attuariali pari a 14 mila Euro.

Si precisa che l'ammontare dell'"Interest Cost" è incluso nel conto economico tabella "10.1 Spese per il personale".

L'utile attuariale è stato ricondotto nella "Riserva da valutazione" secondo quanto previsto dalla IAS 19.

Si precisa, infine, che in base alla Legge n. 296 del 27 dicembre 2006 (Legge Finanziaria 2007), le imprese con almeno 50 dipendenti versano mensilmente ed obbligatoriamente, in conformità alla scelta effettuata dal dipendente, le quote di Trattamento di Fine Rapporto (TFR) maturato successivamente al 1° gennaio 2007, ai fondi di previdenza complementare di cui al D.Lgs. 252/05 ovvero ad un apposito Fondo per l'erogazione ai lavoratori dipendenti del settore privato dei trattamenti di fine rapporto di cui all'art. 2120 del Codice Civile (di seguito Fondo di Tesoreria) istituito presso l'INPS.

## 9.2 Altre informazioni

VOCI DI BILANCIO	Totale 31/12/2025	Totale 31/12/2024
<b>MOVIMENTI DELL'ESERCIZIO</b>	<b>113</b>	<b>78</b>
- Costo previdenziale relativo alle prestazioni di lavoro correnti	76	-
- Interessi passivi sull'obbligazione a benefici definiti	52	85
- Utili e perdite da riduzioni o estinzioni	(1)	-
- Costo previdenziale relativo alle prestazioni di lavoro passate	-	-
- Trasferimenti	-	-
- Diminuzioni	(14)	(7)
<b>(UTILI) PERDITE ATTUARIALI RILEVATI A RISERVE DA VALUTAZIONE (OCI)</b>	<b>-</b>	<b>-</b>
<b>Descrizione delle principali ipotesi</b>		
- Tasso di attualizzazione	3,40%	0,00%
- Tasso di inflazione atteso	1,70%	0,00%

**Descrizione delle principali ipotesi attuariali per la valutazione del TFR**

I valori relativi alla passività per il Trattamento di Fine Rapporto del personale rinvengono da una apposta perizia attuariale commissionata ad un attuario esterno alla Banca.

Il modello attuariale di riferimento per la valutazione del TFR ("Projected Unit Credit Method") si fonda su diverse ipotesi sia di tipo demografico che economico. Per alcune delle ipotesi utilizzate, ove possibile, si è fatto esplicito riferimento all'esperienza diretta della Banca, per le altre, si è tenuto conto della "best practice" di riferimento.

In particolare, occorre notare come:

- il Tasso annuo di attualizzazione utilizzato per la determinazione del valore attuale dell'obbligazione è stato desunto, coerentemente con quanto previsto dal par. 83 dello IAS 19, con riferimento all'indice IBoxx Eurozone Corporate AA con duration 10+ rilevato alla data della valutazione. A tale fine si è scelto il rendimento avente durata comparabile alla duration del collettivo di lavoratori oggetto della valutazione;
- il Tasso annuo di incremento del TFR come previsto dall'art. 2120 del Codice Civile, è pari al 75% dell'inflazione più 1,5 punti percentuali;
- il Tasso annuo di incremento salariale applicato esclusivamente, per le Società con in media meno di 50 dipendenti nel corso del 2006, è stato determinato in base a quanto rilevato dalla Banca.

Come conseguenza di quanto sopra descritto si riportano di seguito le basi tecniche economiche utilizzate:

- Tasso annuo di attualizzazione: 3,40 %;
- Tasso annuo di inflazione: 1,70 %;
- Tasso annuo di incremento salariale reale:
  - o Dirigenti: 2,75 %;
  - o Altre qualifiche: 2,75%.

Con riferimento alle basi tecniche demografiche utilizzate si riportano di seguito i relativi riferimenti:

- decesso: Tavola di mortalità RG48 pubblicate dalla Ragioneria Generale dello Stato;
- Invalidità: Tavola INPS 2010 distinta per età e sesso;
- Pensionamento: 100% al raggiungimento dei requisiti AGO.

Le frequenze annue di anticipazione e di turnover (1,93%) sono desunte dalle esperienze storiche della Banca e

dalle frequenze scaturenti dall'esperienza dell'attuario incaricato su un rilevante numero di aziende analoghe. In ultima analisi, si riportano le analisi di sensibilità sul Valore Attuariale (Defined Benefit Obligation – DBO) di fine periodo utilizzando:

- un tasso di attualizzazione di +0,50% e di -0,50% rispetto a quello applicato:
  - o in caso di un incremento dello 0,50%, il Fondo TFR risulterebbe pari a 1.589 mila Euro;
  - o in caso di un decremento dello 0,50% il Fondo TFR risulterebbe pari a 1.730 mila Euro;
  
- un tasso di inflazione di +0,50% e di -0,50% rispetto a quello applicato:
  - o in caso di un incremento dello 0,50%, il Fondo TFR risulterebbe pari a 1.709 mila Euro;
  - o in caso di un decremento dello 0,50% il Fondo TFR risulterebbe pari a 1.606 mila Euro;
  
- un tasso di turnover di +0,50% e di -0,50% rispetto a quello applicato:
  - o in caso di un incremento dello 0,50%, il Fondo TFR risulterebbe pari a 1.654 mila Euro;
  - o in caso di un decremento dello 0,50% il Fondo TFR risulterebbe pari a 1.659 mila Euro.

## Sezione 10 – Fondi per rischi e oneri – Voce 100

### 10.1 Fondi per rischi e oneri: composizione

VOCI/VALORI	Totale 31/12/2025	Totale 31/12/2024
1. Fondi per rischio di credito relativo a impegni e garanzie finanziarie rilasciate	131	220
2. Fondi su altri impegni e altre garanzie rilasciate	-	-
3. Fondi di quiescenza aziendali	-	-
4. Altri fondi per rischi ed oneri	376	546
4.1 controversie legali e fiscali	-	-
4.2 oneri per il personale	290	437
4.3 altri	86	109
<b>Totale</b>	<b>508</b>	<b>767</b>

La voce "Fondi per rischio di credito relativo a impegni e garanzie finanziarie rilasciate" accoglie il valore degli accantonamenti complessivi per rischio di credito a fronte di impegni a erogare fondi e di garanzie finanziarie rilasciate che sono soggetti alle regole di svalutazione dell'IFRS 9 (paragrafo 2.1, lettera e); paragrafo 5.5; appendice A), ivi inclusi le garanzie finanziarie rilasciate e gli impegni a erogare fondi che sono valutati al valore di prima iscrizione al netto dei ricavi complessivi rilevati in conformità all'IFRS 15 (cfr. IFRS 9, paragrafo 4.2.1, lettere c) e d)).

La voce "Fondi su altri impegni e altre garanzie rilasciate" accoglie, invece, il valore degli accantonamenti complessivi a fronte di altri impegni e altre garanzie rilasciate che non sono soggetti alle regole di svalutazione dell'IFRS 9 (IFRS 9, paragrafo 2.1, lettere e) e g)).

**10.2 Fondi per rischi e oneri: variazioni annue**

	Fondi su altri impegni e altre garanzie rilasciate	Fondi di quiescenza	Altri fondi per rischi ed oneri	Totale
<b>A. ESISTENZE INIZIALI</b>	-	-	546	546
<b>B. AUMENTI</b>	-	-	216	216
B.1 Accantonamento dell'esercizio	-	-	216	216
B.2 Variazioni dovute al passare del tempo	-	-	-	-
B.3 Variazioni dovute a modifiche del tasso di sconto	-	-	-	-
B.4 Altre variazioni	-	-	-	-
<b>C. DIMINUZIONI</b>	-	-	386	386
C.1 Utilizzo nell'esercizio	-	-	369	369
C.2 Variazioni dovute a modifiche del tasso di sconto	-	-	-	-
C.3 Altre variazioni	-	-	17	17
<b>D. RIMANENZE FINALI</b>	-	-	376	376

Si precisa che la tabella sopra riportata espone le variazioni annue relative ai fondi per rischi ed oneri ad eccezione di quelli della voce "fondi per rischio di credito relativo a impegni e garanzie finanziarie rilasciate" che sono rilevati nella tabella A.1.4 della Parte E.

**10.3 Fondi per rischio di credito relativo a impegni e garanzie finanziarie rilasciate**

	Fondi per rischio di credito relativo a impegni e garanzie finanziarie rilasciate				Totale 31/12/25
	Primo stadio	Secondo stadio	Terzo stadio	Impaired acquisiti/e o originati/e	
Impegni a erogare fondi	63	44	7	-	114
Garanzie finanziarie rilasciate	7	8	2	-	17
<b>Totale</b>	<b>70</b>	<b>52</b>	<b>10</b>	<b>-</b>	<b>131</b>

Come evidenziato in precedenza, la presente tabella accoglie il valore degli accantonamenti complessivi per rischio di credito a fronte di impegni a erogare fondi e di garanzie finanziarie rilasciate che sono soggetti alle regole di svalutazione dell'IFRS 9, ivi inclusi le garanzie finanziarie rilasciate e gli impegni a erogare fondi che sono valutati al valore di prima iscrizione al netto dei ricavi complessivi rilevati in conformità all'IFRS 15.

La ripartizione per stadi di rischio dei fondi in argomento è applicata conformemente a quanto previsto dal modello di impairment IFRS 9. Al riguardo per informazioni maggiormente dettagliate, si rimanda a quanto riportato nella "Parte A – Politiche contabili" al paragrafo "15.5 Modalità di rilevazione delle perdite di valore" e nella "Parte E – Informazioni sui rischi e relative politiche di copertura".

#### 10.4 Fondi su altri impegni e altre garanzie rilasciate

Come evidenziato in precedenza, i "Fondi su altri impegni e altre garanzie rilasciate" accolgono il valore degli accantonamenti complessivi a fronte di altri impegni e altre garanzie rilasciate che non sono soggetti alle regole di svalutazione dell'IFRS 9.

Alla data di riferimento del presente bilancio la banca non presenta fondi della specie.

#### 10.5 Fondi di quiescenza aziendali a benefici definiti

La Banca non ha fattispecie relative a fondi di quiescenza a benefici definiti.

#### 10.6 Fondi per rischi ed oneri - altri fondi

VOCI DI BILANCIO	Totale	Totale
	31/12/2025	31/12/2024
<b>ALTRI FONDI PER RISCHI E ONERI</b>		
1. Fondo per rischi su revocatorie	-	-
2. Fondo per beneficenza e mutualità	-	-
3. Rischi e oneri del personale	290	437
4. Controversie legali e fiscali	-	-
5. Altri fondi per rischi e oneri	86	109
<b>Totale</b>	<b>376</b>	<b>546</b>

La voce "3. Rischi e oneri del personale" per 290 mila euro si riferisce al fondo bonus/premi e ai premi di anzianità/fedeltà e al conseguente onere finanziario che la Banca dovrà presumibilmente sostenere rispettivamente nel corso del 2025 e negli anni futuri in favore del personale dipendente in relazione all'anzianità di servizio.

La voce "5. Altri fondi per rischi e oneri" per 86 mila euro è così composta:

- Per euro 39 mila si fa riferimento ad una Comunicazione BCC Sistemi Informatici / Banca d'Italia relativamente ad una stima riveniente da un'anomalia del sistema di riliquidazione interessi su sconfinamenti. Nel corso del presente esercizio si è provveduto ad effettuare una ripresa di valore per 12 mila euro per intercorsa prescrizione delle richieste di ripetizione da parte della clientela.
- Per euro 23 mila si fa riferimento alla sentenza 263/2022 della Corte Costituzionale e della sentenza C-555/21 della Corte di Giustizia Europea riguardo la rimborsabilità degli oneri up-front relativamente al rimborso anticipato dei finanziamenti CCD e MCD estinti in passato. Nel corso del presente esercizio si è provveduto ad effettuare una ripresa di valore per 7 mila euro per intercorsa prescrizione delle richieste di ripetizione da parte della clientela.
- Per euro 24 mila si fa riferimento a spese legali per controversie in corso con la clientela. Nel corso del presente esercizio si è provveduto ad effettuare una ripresa di valore per euro 4 mila relativamente ad una controversia conclusasi a beneficio della Banca.

### Sezione 11 – Azioni rimborsabili – Voce 120

#### 11.1 Azioni rimborsabili: composizione

La Banca non ha emesso azioni rimborsabili.

## Sezione 12 – Patrimonio dell'impresa – Voci 110, 130, 140, 150, 160, 170 e 180

## 12.1 “Capitale” e “Azioni proprie”: composizione

VOCI DI BILANCIO	31/12/2025			31/12/2024		
	Numero azioni emesse	Numero azioni sottoscritte e non ancora liberate	Totale	Numero azioni emesse	Numero azioni sottoscritte e non ancora liberate	Totale
<b>A. CAPITALE</b>						
A.1 Azioni ordinarie	94.837	-	94.837	95.072	-	95.072
A.2 Azioni privilegiate	-	-	-	-	-	-
A.3 Azioni altre	-	-	-	-	-	-
<b>Totale A</b>	<b>94.837</b>	<b>-</b>	<b>94.837</b>	<b>95.072</b>	<b>-</b>	<b>95.072</b>
<b>B. AZIONI PROPRIE</b>						
B.1 Azioni ordinarie	-	-	-	-	-	-
B.2 Azioni privilegiate	-	-	-	-	-	-
B.3 Azioni altre	-	-	-	-	-	-
<b>Totale B</b>	<b>-</b>	<b>-</b>	<b>-</b>	<b>-</b>	<b>-</b>	<b>-</b>
<b>Totale A+B</b>	<b>94.837</b>	<b>-</b>	<b>94.837</b>	<b>95.072</b>	<b>-</b>	<b>95.072</b>

La Banca ha emesso esclusivamente azioni ordinarie in ragione del capitale sociale sottoscritto pari a 4.897.382,68 euro (valore puntuale in euro). Non vi sono azioni sottoscritte e non ancora liberate.

## 12.2 Capitale - Numero azioni: variazioni annue

VOCI/TIPOLOGIE	Ordinarie	Altre
<b>A. AZIONI ESISTENTI ALL'INIZIO DELL'ESERCIZIO</b>	<b>95.072</b>	<b>-</b>
- interamente liberate	95.072	-
- non interamente liberate	-	-
A.1 Azioni proprie (-)	-	-
A.2 Azioni in circolazione: esistenze iniziali	95.072	-
<b>B. AUMENTI</b>	<b>-</b>	<b>-</b>
B.1 Nuove emissioni	-	-
- a pagamento:	-	-
- operazioni di aggregazioni di imprese	-	-
- conversione di obbligazioni	-	-
- esercizio di warrant	-	-
- altre	-	-
- a titolo gratuito:	-	-
- a favore dei dipendenti	-	-
- a favore degli amministratori	-	-
- altre	-	-
B.2 Vendita di azioni proprie	-	-
B.3 Altre variazioni	-	-
<b>C. DIMINUZIONI</b>	<b>235</b>	<b>-</b>
C.1 Annullamento	-	-
C.2 Acquisto di azioni proprie	-	-
C.3 Operazioni di cessione di imprese	-	-
C.4 Altre variazioni	235	-
<b>D. AZIONI IN CIRCOLAZIONE: RIMANENZE FINALI</b>	<b>94.837</b>	<b>-</b>
D.1 Azioni proprie (+)	-	-
D.2 Azioni esistenti alla fine dell'esercizio	94.837	-
- interamente liberate	94.837	-
- non interamente liberate	-	-

### 12.3 Capitale: altre informazioni

VOCE	Totale 31/12/2025	Totale 31/12/2024
<b>VALORE NOMINALE PER AZIONE</b>		
<b>Interamente liberate</b>		
Numero	94.837	95.072
Valore	52	52
<b>Contratti in essere per la vendita di azioni</b>		
Numero di azioni sotto contratto	-	-
Valore complessivo	-	-

Il valore nominale per azione non si è modificato ed è pari a 51,64 euro.

### 12.4 Riserve di utili: altre informazioni

VOCI/COMPONENTI	Importo	Quota disponibile	Possibilità di utilizzo
a) Riserva legale	29.117	-	-
b) Riserva straordinaria	-	-	-
c) Riserva statutaria	-	-	-
d) Altre riserve	(2.614)	-	-
<b>Totale</b>	<b>26.502</b>	<b>-</b>	<b>-</b>

La normativa di settore di cui all'art. 37 del D.Lgs. 385/93 e lo Statuto prevedono la costituzione obbligatoria della riserva legale.

La riserva legale è costituita con accantonamento di almeno il 5% degli utili netti di esercizio.

La riserva legale risulta indivisibile e indisponibile per la Banca, ad eccezione dell'utilizzo per la copertura di perdite di esercizio, al pari delle altre riserve di utili iscritte nel Patrimonio, in ragione dei vincoli di legge e di Statuto.

La riserva legale include la Riserva extraprofitti ex art. 26, comma 5-bis, del D.L. 104/2023" per un ammontare di 436 mila euro accantonato in sede di approvazione della destinazione del risultato d'esercizio al 31/12/2023 in adesione alla previsione del citato decreto legge.

Si precisa che la Riserva extraprofitti non ha registrato alcuna movimentazione nel corso del 2025, considerando quanto previsto nel nuovo comma 5-ter del menzionato decreto n. 104/2023 per effetto di quanto disposto all'art. 1 comma 68 della legge 30 dicembre 2025 n. 19.

Alla riserva legale viene inoltre accantonata la quota parte degli utili netti residui dopo le altre destinazioni previste dalla legge, dalla normativa di settore e dallo Statuto, deliberate dall'Assemblea.

In ottemperanza all'articolo 2427, n. 7-bis, Codice Civile, si riporta di seguito il dettaglio della composizione del patrimonio netto della Banca, escluso l'utile di esercizio, con l'evidenziazione dell'origine e del grado di disponibilità e distribuibilità delle diverse poste.

Con riferimento alle riserve da valutazione, indisponibili, ove positive, ai sensi dell'art.6 del D.Lgs. n.38/2005, si precisa quanto segue:

- le riserve da valutazione degli strumenti finanziari valutate al fair value con impatto sulla redditività complessiva, rappresentano gli utili o le perdite derivanti da una variazione di fair value dell'attività finanziaria citata;

- le riserve per copertura flussi finanziari accolgono le variazioni di fair value del derivato di copertura per la quota efficace della copertura stessa;
- le riserve da utili/perdite attuariali IAS 19 sono relative alla valutazione trattamento fine rapporti.

Ai sensi dell'art. 2427 comma 22-septies, del Codice Civile per la proposta di destinazione dell'utile d'esercizio si rimanda a quanto esposto nella Relazione sulla Gestione (documento a corredo del presente bilancio) al capitolo "Proposta di destinazione del risultato di esercizio".

### **12.5 Strumenti di capitale: composizione e variazioni annue**

Non sussistono strumenti rappresentativi di patrimonio netto diversi dal capitale e dalle riserve.

### **12.6 Altre informazioni**

Non sussistono altre informazioni su strumenti rappresentativi di patrimonio netto diversi dal capitale e dalle riserve.

## Altre informazioni

## 1. Impegni e garanzie finanziarie rilasciate (diversi da quelli designati al fair value)

	Valore nominale su impegni e garanzie finanziarie rilasciate				Totale 31/12/2025	Totale 31/12/2024
	Primo stadio	Secondo stadio	Terzo stadio	Impaired acquisiti/e o originati/e		
<b>1. IMPEGNI A EROGARE FONDI</b>	<b>15.208</b>	<b>1.050</b>	<b>10</b>	<b>-</b>	<b>16.268</b>	<b>17.074</b>
a) Banche Centrali	-	-	-	-	-	-
b) Amministrazioni pubbliche	388	-	-	-	388	281
c) Banche	-	-	-	-	-	-
d) Altre società finanziarie	22	-	-	-	22	210
e) Società non finanziarie	9.394	670	2	-	10.066	11.142
f) Famiglie	5.405	380	8	-	5.792	5.440
<b>2. GARANZIE FINANZIARIE RILASCIATE</b>	<b>781</b>	<b>184</b>	<b>3</b>	<b>-</b>	<b>968</b>	<b>1.073</b>
a) Banche Centrali	-	-	-	-	-	-
b) Amministrazioni pubbliche	-	-	-	-	-	-
c) Banche	-	-	-	-	-	-
d) Altre società finanziarie	-	-	-	-	-	-
e) Società non finanziarie	526	184	-	-	709	820
f) Famiglie	255	-	3	-	258	253

Nella presente tabella figurano gli impegni a erogare fondi e le garanzie finanziarie rilasciate che sono soggetti alle regole di svalutazione dell'IFRS 9. Sono esclusi gli impegni a erogare fondi e le garanzie finanziarie rilasciate che sono considerati come derivati, nonché gli impegni a erogare fondi e le garanzie finanziarie rilasciate che sono designati al fair value.

Gli "impegni a erogare fondi" sono gli impegni che possono dar luogo a rischi di credito che sono soggetti alle regole di svalutazione dell'IFRS 9 (ad esempio, i margini disponibili su linee di credito concesse alla clientela o a banche).

## 2. Altri impegni e altre garanzie rilasciate

	Valore nominale Totale 31/12/2025	Valore nominale Totale 31/12/2024
<b>1. Altre garanzie rilasciate</b>	<b>683</b>	<b>683</b>
di cui: deteriorati	-	-
a) Banche Centrali	-	-
b) Amministrazioni pubbliche	-	-
c) Banche	683	683
d) Altre società finanziarie	-	-
e) Società non finanziarie	-	-
f) Famiglie	-	-
<b>2. Altri impegni</b>	<b>-</b>	<b>-</b>
di cui: deteriorati	-	-
a) Banche Centrali	-	-
b) Amministrazioni pubbliche	-	-
c) Banche	-	-
d) Altre società finanziarie	-	-
e) Società non finanziarie	-	-
f) Famiglie	-	-

Nella presente tabella va riportato il valore nominale degli altri impegni e delle altre garanzie rilasciate che rientrano rispettivamente nell'ambito di applicazione dello IAS 37 e dell'IFRS 4 e non sono, pertanto, soggetti alle regole di svalutazione dell'IFRS 9.

La voce "1. Altre garanzie rilasciate", sottovoce "c) Banche" per 683 mila euro è costituita dagli impegni verso il Fondo di Garanzia dei Depositanti BCC – Credito Cooperativo e verso il Fondo Temporaneo BCC – Credito Cooperativo.

## 3. Attività costituite a garanzia di proprie passività e impegni

PORTAFOGLI	Importo 31/12/2025	Importo 31/12/2024
1. Attività finanziarie valutate al fair value con impatto a conto economico	-	-
2. Attività finanziarie valutate al fair value con impatto sulla redditività complessiva	-	-
3. Attività finanziarie valutate al costo ammortizzato	1.593	1.500
4. Attività materiali	-	-
di cui: attività materiali che costituiscono rimanenze	-	-

Nelle voci sono stati iscritti i valori dei titoli costituiti a fronte di operazioni di finanziamento.

Alla voce "3. Attività finanziarie valutate al costo ammortizzato" i titoli costituiti a garanzia sono:

ISIN	DESCRIZIONE	VALORE NOMINALE
IT0005094088	BTP-01MZ32 1,65% 15/32 EURO	1.500.000,00

**4. Gestione e intermediazione per conto terzi**

TIPOLOGIA SERVIZI	Importo
<b>1. ESECUZIONE DI ORDINI PER CONTO DELLA CLIENTELA</b>	-
a) acquisti	-
1. regolati	-
2. non regolati	-
b) vendite	-
1. regolate	-
2. non regolate	-
<b>2. GESTIONE INDIVIDUALE DI PORTAFOGLI</b>	-
<b>3. CUSTODIA E AMMINISTRAZIONE DI TITOLI</b>	<b>91.097</b>
a) titoli di terzi in deposito: connessi con lo svolgimento di banca depositaria (escluse le gestioni di portafogli)	-
1. titoli emessi dalla banca che redige il bilancio	-
2. altri titoli	-
b) titoli di terzi in deposito (escluse gestioni di portafogli): altri	16.732
1. titoli emessi dalla banca che redige il bilancio	200
2. altri titoli	16.532
c) titoli di terzi depositati presso terzi	16.732
d) titoli di proprietà depositati presso terzi	74.364
<b>4. ALTRE OPERAZIONI</b>	-

**5. Attività finanziarie oggetto di compensazione in bilancio, oppure soggette ad accordi-quadro di compensazione o ad accordi similari**

Alla data di riferimento del presente bilancio, la Banca non rileva attività finanziarie della specie.

**6. Passività finanziarie oggetto di compensazione in bilancio, oppure soggette ad accordi-quadro di compensazione o ad accordi similari**

Alla data di riferimento del presente bilancio, la Banca non rileva passività finanziarie della specie.

**7. Operazioni di prestito titoli**

La Banca non ha effettuato operazioni di prestito titoli.

**8. Informativa sulle attività a controllo congiunto**

Alla data di riferimento del presente bilancio la Banca non presenta attività a controllo congiunto.



**PARTE C**

# **Informazioni sul conto economico**





## Sezione 1 – Interessi – Voci 10 e 20

## 1.1 Interessi attivi e proventi assimilati: composizione

VOCI/FORME TECNICHE	Titoli di debito	Finanziamenti	Altre operazioni	Totale	
				31/12/2025	31/12/2024
<b>1. ATTIVITÀ FINANZIARIE VALUTATE AL FAIR VALUE CON IMPATTO A CONTO ECONOMICO</b>	-	-	-	-	-
1.1 Attività finanziarie detenute per la negoziazione	-	-	-	-	-
1.2 Attività finanziarie designate al fair value	-	-	-	-	-
1.3 Altre attività finanziarie obbligatoriamente valutate al fair value	-	-	-	-	-
<b>2. ATTIVITÀ FINANZIARIE VALUTATE AL FAIR VALUE CON IMPATTO SULLA REDDITIVITA' COMPLESSIVA</b>	<b>731</b>	-	<b>X</b>	<b>731</b>	<b>616</b>
<b>3. ATTIVITÀ FINANZIARIE VALUTATE AL COSTO AMMORTIZZATO</b>	<b>973</b>	<b>7.792</b>	-	<b>8.765</b>	<b>10.192</b>
3.1 Crediti verso banche	-	352	X	352	628
3.2 Crediti verso clientela	973	7.440	X	8.412	9.564
<b>4. DERIVATI DI COPERTURA</b>	<b>X</b>	<b>X</b>	-	-	-
<b>5. ALTRE ATTIVITÀ</b>	<b>X</b>	<b>X</b>	<b>20</b>	<b>20</b>	<b>30</b>
<b>6. PASSIVITÀ FINANZIARIE</b>	<b>X</b>	<b>X</b>	<b>X</b>	-	-
<b>Totale</b>	<b>1.703</b>	<b>7.792</b>	<b>20</b>	<b>9.516</b>	<b>10.838</b>
di cui: interessi attivi su attività finanziarie impaired	-	256	-	256	303
di cui: interessi attivi su leasing finanziario	X	-	X	-	-

Nella riga “di cui: interessi attivi su attività finanziarie impaired” sono indicati gli interessi determinati sulla base del tasso di interesse effettivo, ivi inclusi quelli dovuti al trascorrere del tempo.

## 1.2 Interessi attivi e proventi assimilati: altre informazioni

VOCI DI BILANCIO	Totale	
	31/12/2025	31/12/2024
Interessi attivi su attività finanziarie in valuta	1	1

## 1.2.1 Interessi attivi su attività finanziarie in valuta

### 1.3 Interessi passivi e oneri assimilati: composizione

VOCI/ FORME TECNICHE	Debiti	Titoli	Altre operazioni	Totale	
				31/12/2025	31/12/2024
<b>1. PASSIVITÀ FINANZIARIE VALUTATE AL COSTO AMMORTIZZATO</b>	<b>(173)</b>	<b>(916)</b>	<b>X</b>	<b>(1.089)</b>	<b>(1.217)</b>
1.1 Debiti verso banche centrali	-	X	X	-	-
1.2 Debiti verso banche	-	X	X	-	(125)
1.3 Debiti verso clientela	(173)	X	X	(173)	(188)
1.4 Titoli in circolazione	X	(916)	X	(916)	(903)
<b>2. PASSIVITÀ FINANZIARIE DI NEGOZIAZIONE</b>	<b>-</b>	<b>-</b>	<b>-</b>	<b>-</b>	<b>-</b>
<b>3. PASSIVITÀ FINANZIARIE DESIGNATE AL FAIR VALUE</b>	<b>-</b>	<b>-</b>	<b>-</b>	<b>-</b>	<b>-</b>
<b>4. ALTRE PASSIVITÀ E FONDI</b>	<b>X</b>	<b>X</b>	<b>-</b>	<b>-</b>	<b>-</b>
<b>5. DERIVATI E COPERTURA</b>	<b>X</b>	<b>X</b>	<b>-</b>	<b>-</b>	<b>-</b>
<b>6. ATTIVITÀ FINANZIARIE</b>	<b>X</b>	<b>X</b>	<b>X</b>	<b>(4)</b>	<b>(6)</b>
<b>Totale</b>	<b>(173)</b>	<b>(916)</b>	<b>-</b>	<b>(1.093)</b>	<b>(1.223)</b>
di cui: interessi passivi relativi ai debiti per leasing	(3)	X	X	(3)	(4)

Nella voce "Attività finanziarie" figurano gli interessi negativi maturati sulle attività finanziarie.

### 1.4 Interessi passivi e oneri assimilati: altre informazioni

#### 1.4.1 Interessi passivi su passività in valuta

VOCI DI BILANCIO	Totale	
	31/12/2025	31/12/2024
Interessi passivi su passività in valuta	-	(1)

### 1.5 Differenziali relativi alle operazioni di copertura

Alla data di riferimento del presente bilancio, la Banca non rileva differenziali della specie.

## Sezione 2 – Commissioni - Voci 40 e 50

## 2.1 Commissioni attive: composizione

TIPOLOGIA SERVIZI/ VALORI	Totale 31/12/2025	Totale 31/12/2024
a) Strumenti finanziari	62	24
1. Collocamento titoli	-	20
1.1 Con assunzione a fermo e/o sulla base di un impegno irrevocabile	-	-
1.2 Senza impegno irrevocabile	-	20
2. Attività di ricezione e trasmissione di ordini e esecuzione di ordini per conto dei clienti	24	4
2.1 Ricezione e trasmissione di ordini di uno o più strumenti finanziari	24	4
2.2 Esecuzione di ordini per conto dei clienti	-	-
3. Altre commissioni connesse con attività legate a strumenti finanziari	38	-
di cui: negoziazione per conto proprio	-	-
di cui: gestione di portafogli individuali	-	-
b) Corporate Finance	-	-
1. Consulenza in materia di fusioni e acquisizioni	-	-
2. Servizi di tesoreria	-	-
3. Altre commissioni connesse con servizi di corporate finance	-	-
c) Attività di consulenza in materia di investimenti	-	-
d) Compensazione e regolamento	-	-
e) Custodia e amministrazione	6	17
1. Banca depositaria	-	-
2. Altre commissioni legate all'attività di custodia e amministrazione	6	17
f) Servizi amministrativi centrali per gestioni di portafogli collettive	-	-
g) Attività fiduciaria	-	-
h) Servizi di pagamento	1.903	1.797
1. Conti correnti	849	815
2. Carte di credito	148	142
3. Carte di debito ed altre carte di pagamento	401	314
4. Bonifici e altri ordini di pagamento	240	281
5. Altre commissioni legate ai servizi di pagamento	264	245

TIPOLOGIA SERVIZI/ VALORI	Totale 31/12/2025	Totale 31/12/2024
i) Distribuzione di servizi di terzi	348	368
1. Gestioni di portafogli collettive	-	-
2. Prodotti assicurativi	65	70
3. Altri prodotti	283	298
di cui: gestioni di portafogli individuali	89	110
j) Finanza strutturata	-	-
k) Attività di servicing per operazioni di cartolarizzazione	-	-
l) Impegni a erogare fondi	-	-
m) Garanzie finanziarie rilasciate	17	23
di cui: derivati su crediti	-	-
n) Operazioni di finanziamento	355	398
di cui: per operazioni di factoring	-	-
o) Negoziazione di valute	-	-
p) Merci	-	-
q) Altre commissioni attive	164	199
di cui: per attività di gestione di sistemi multilaterali di scambio	-	-
di cui: per attività di gestione di sistemi organizzati di negoziazione	-	-
<b>Totale</b>	<b>2.855</b>	<b>2.827</b>

## 2.2 Commissioni attive: canali distributivi dei prodotti e servizi

CANALI/VALORI	Totale 31/12/2025	Totale 31/12/2024
<b>A) PRESSO PROPRI SPORTELLI:</b>	<b>348</b>	<b>388</b>
1. gestioni di portafogli	-	-
2. collocamento di titoli	-	20
3. servizi e prodotti di terzi	348	368
<b>B) OFFERTA FUORI SEDE</b>	<b>-</b>	<b>-</b>
1. gestioni di portafogli	-	-
2. collocamento di titoli	-	-
3. servizi e prodotti di terzi	-	-
<b>C) ALTRI CANALI DISTRIBUTIVI:</b>	<b>-</b>	<b>-</b>
1. gestioni di portafogli	-	-
2. collocamento di titoli	-	-
3. servizi e prodotti di terzi	-	-

## 2.2 bis. Commissioni attive: tipologia e tempistica di rilevazione

TIPOLOGIA DEI SERVIZI	31/12/2025			31/12/2024		
	In un determinato momento del tempo	Lungo un periodo di tempo	Totale	In un determinato momento del tempo	Lungo un periodo di tempo	Totale
a) Strumenti finanziari	62	-	62	24	-	24
b) Corporate Finance	-	-	-	-	-	-
c) Attività di consulenza in materia di investimenti	-	-	-	-	-	-
d) Compensazione e regolamento	-	-	-	-	-	-
e) Gestione di portafogli collettive	-	-	-	-	-	-
f) Custodia e amministrazione	6	-	6	-	17	17
g) Servizi amministrativi centrali per gestioni di portafogli collettive	-	-	-	-	-	-
h) Attività fiduciaria	-	-	-	-	-	-
i) Servizi di pagamento	1.903	-	1.903	982	815	1.797
l) Distribuzione di servizi di terzi	348	-	348	258	110	368
m) Finanza strutturata	-	-	-	-	-	-
n) Attività di servicing per operazioni di cartolarizzazione	-	-	-	-	-	-
o) Impegni a erogare fondi	-	-	-	-	-	-
p) Garanzie finanziarie rilasciate	17	-	17	-	23	23
q) Operazioni di finanziamento	355	-	355	398	-	398
r) Negoziazione di valute	-	-	-	-	-	-
s) Mercati	-	-	-	-	-	-
t) Altre commissioni attive	164	-	164	199	-	199
<b>Totale</b>	<b>2.855</b>	<b>-</b>	<b>2.855</b>	<b>1.862</b>	<b>965</b>	<b>2.827</b>

## 2.3 Commissioni passive: composizione

TIPOLOGIA DI SERVIZI/VALORI	Totale 31/12/2025	Totale 31/12/2024
a) Strumenti finanziari	(17)	(17)
di cui: negoziazione di strumenti finanziari	(1)	(1)
di cui: collocamento di strumenti finanziari	-	-
di cui: gestione di portafogli individuali	(16)	(16)
- Proprie	(16)	(16)
- Delegate a terzi	-	-
b) Compensazione e regolamento	-	-
c) Custodia e amministrazione	(15)	(12)
d) Servizi di incasso e pagamento	(382)	(390)
di cui: carte di credito, carte di debito e altre carte di pagamento	(304)	(316)
e) Attività di servicing per operazioni di cartolarizzazione	-	-
f) Impegni a ricevere fondi	-	-
g) Garanzie finanziarie ricevute	-	-
di cui: derivati su crediti	-	-
h) Offerta fuori sede di strumenti finanziari, prodotti e servizi	-	-
i) Negoziazione di valute	-	-
j) Altre commissioni passive	(70)	(88)
<b>Totale</b>	<b>(484)</b>	<b>(507)</b>

## Sezione 3 – Dividendi e proventi simili - Voce 70

### 3.1 Dividendi e proventi simili: composizione

VOCI/PROVENTI	Totale 31/12/2025		Totale 31/12/2024	
	Dividendi	Proventi simili	Dividendi	Proventi simili
A. Attività finanziarie detenute per la negoziazione	-	-	-	-
B. Altre attività finanziarie obbligatoriamente valutate al fair value	-	-	-	-
C. Attività finanziarie valutate al fair value con impatto sulla redditività complessiva	85	-	-	-
D. Partecipazioni	-	-	43	-
<b>Totale</b>	<b>85</b>	<b>-</b>	<b>43</b>	<b>-</b>

La voce "Attività finanziarie valutate al fair value con impatto sulla redditività complessiva" comprende dividendi distribuiti da:

- Cassa Centrale Banca – Credito Cooperativo Italiano S.p.A. per 85 mila euro;
- Allitude S.p.A. per 20,54 euro (valore puntuale in euro).

## Sezione 4 – Risultato netto dell'attività di negoziazione - Voce 80

### 4.1 Risultato netto dell'attività di negoziazione: composizione

OPERAZIONI/COMPONENTI REDDITUALI	Plusvalenze	Utili da negoziazione	Minusvalenze	Perdite da negoziazione	Risultato netto
<b>1. ATTIVITÀ FINANZIARIE DI NEGOZIAZIONE</b>	-	-	-	-	-
1.1 Titoli di debito	-	-	-	-	-
1.2 Titoli di capitale	-	-	-	-	-
1.3 Quote di O.I.C.R.	-	-	-	-	-
1.4 Finanziamenti	-	-	-	-	-
1.5 Altre	-	-	-	-	-
<b>2. PASSIVITÀ FINANZIARIE DI NEGOZIAZIONE</b>	-	-	-	-	-
2.1 Titoli di debito	-	-	-	-	-
2.2 Debiti	-	-	-	-	-
2.3 Altre	-	-	-	-	-
<b>3. ATTIVITÀ E PASSIVITÀ FINANZIARIE: DIFFERENZE DI CAMBIO</b>	X	X	X	X	(4)
<b>4. STRUMENTI DERIVATI</b>	-	-	-	-	-
4.1 Derivati finanziari:	-	-	-	-	-
- Su titoli di debito e tassi di interesse	-	-	-	-	-
- Su titoli di capitale e indici azionari	-	-	-	-	-
- Su valute e oro	X	X	X	X	-
- Altri	-	-	-	-	-
4.2 Derivati su crediti	-	-	-	-	-
di cui: coperture naturali connesse con la fair value option	X	X	X	X	-
<b>Totale</b>	-	-	-	-	<b>(4)</b>

Alla voce "3. Attività e passività finanziarie: differenze di cambio" viene esposto il saldo positivo / negativo delle variazioni di valore delle attività e passività finanziarie denominate in valuta; in esso sono ricompresi gli utili e le perdite derivanti dalla negoziazione di valute:

La Banca non detiene attività e passività in valuta di negoziazione, ovvero oggetto di copertura del fair value (rischio di cambio o fair value) o dei flussi finanziari (rischio di cambio).

## Sezione 5 – Risultato netto dell'attività di copertura - Voce 90

### 5.1 Risultato netto dell'attività di copertura: composizione

Alla data di riferimento del presente bilancio, la Banca non rileva attività della specie.

## Sezione 6 – Utili (Perdite) da cessione/riacquisto – Voce 100

## 6.1 Utili (Perdite) da cessione/riacquisto: composizione

VOCI/COMPONENTI REDDITUALI	Totale 31/12/2025			Totale 31/12/2024		
	Utili	Perdite	Risultato netto	Utili	Perdite	Risultato netto
<b>A. ATTIVITÀ FINANZIARIE</b>						
1. Attività finanziarie valutate al costo ammortizzato	1	(1)	-	51	(119)	(69)
1.1 Crediti verso banche	-	-	-	-	-	-
1.2 Crediti verso clientela	1	(1)	-	51	(119)	(69)
2. Attività finanziarie valutate al fair value con impatto sulla redditività complessiva	1	(2)	(1)	102	(44)	58
2.1 Titoli di debito	1	(2)	(1)	102	(44)	58
2.2 Finanziamenti	-	-	-	-	-	-
<b>Totale attività (A)</b>	<b>1</b>	<b>(3)</b>	<b>(2)</b>	<b>153</b>	<b>(163)</b>	<b>(11)</b>
<b>B. PASSIVITÀ FINANZIARIE VALUTATE AL COSTO AMMORTIZZATO</b>						
1. Debiti verso banche	-	-	-	-	-	-
2. Debiti verso clientela	-	-	-	-	-	-
3. Titoli in circolazione	-	-	-	-	-	-
<b>Totale passività (B)</b>	<b>-</b>	<b>-</b>	<b>-</b>	<b>-</b>	<b>-</b>	<b>-</b>

Gli utili e le perdite realizzate su "2.1 Titoli di debito" si riferiscono a titoli governativi dello Stato italiano e titoli governativi europei.

## Sezione 7 – Risultato netto delle altre attività e passività finanziarie valutate al fair value con impatto a conto economico – Voce 110

### 7.1 Variazione netta di valore delle altre attività e passività finanziarie valutate al fair value con impatto a conto economico: composizione delle attività e passività finanziarie designate al fair value

Alla data di riferimento del presente bilancio, la Banca non rileva variazioni della specie.

### 7.2 Variazione netta di valore delle altre attività e passività finanziarie valutate al fair value con impatto a conto economico: composizione delle altre attività finanziarie obbligatoriamente valutate al fair value

OPERAZIONI/COMPONENTI REDDITUALI	Plusvalenze	Utili da realizzo	Minusvalenze	Perdite da realizzo	Risultato netto
<b>1. ATTIVITÀ FINANZIARIE</b>	<b>21</b>	<b>-</b>	<b>(5)</b>	<b>-</b>	<b>16</b>
1.1 Titoli di debito	-	-	-	-	-
1.2 Titoli di capitale	-	-	-	-	-
1.3 Quote di O.I.C.R.	-	-	-	-	-
1.4 Finanziamenti	21	-	(5)	-	16
<b>2. ATTIVITÀ FINANZIARIE IN VALUTA: DIFFERENZE DI CAMBIO</b>	<b>X</b>	<b>X</b>	<b>X</b>	<b>X</b>	<b>-</b>
<b>Totale</b>	<b>21</b>	<b>-</b>	<b>(5)</b>	<b>-</b>	<b>16</b>

Le variazioni di cui alla colonna “Risultato netto” per euro 16 mila sono così dettagliate:

- Quanto a euro 10 mila dall’Accordo di Garanzia (IPS): plusvalenze;
- Quanto a euro 11 mila da finanziamenti accesi a favore del Fondo di Garanzia dei Depositanti BCC – Credito Cooperativo e del Fondo Temporaneo BCC – Credito Cooperativo: plusvalenze;
- Quanto a euro 11 mila da finanziamenti accesi a favore del Fondo di Garanzia dei Depositanti BCC – Credito Cooperativo e del Fondo Temporaneo BCC – Credito Cooperativo: minusvalenze;

## Sezione 8 – Rettifiche/riprese di valore nette per rischio di credito – Voce 130

### 8.1 Rettifiche di valore nette per rischio di credito relativo ad attività finanziarie valutate al costo ammortizzato: composizione

OPERAZIONI/COMPONENTI REDDITUALI	Rettifiche di valore (1)						Riprese di valore (2)				Totale 31/12/2025	Totale 31/12/2024
	Primo stadio	Secondo stadio	Terzo stadio		Impaired acquisite o originate		Primo stadio	Secondo stadio	Terzo stadio	Impaired acquisite o originate		
			Write-off	Altre	Write-off	Altre						
<b>A. CREDITI VERSO BANCHE</b>	(1)	-	-	-	-	-	2	-	-	-	1	6
- Finanziamenti	(1)	-	-	-	-	-	2	-	-	-	1	(1)
- Titoli di debito	-	-	-	-	-	-	-	-	-	-	-	7
<b>B. CREDITI VERSO CLIENTELA</b>	(60)	(26)	(1.203)	(5.347)	-	-	14	205	5.484	-	(932)	(666)
- Finanziamenti	(59)	(25)	(1.203)	(5.346)	-	-	10	202	5.484	-	(936)	(678)
- Titoli di debito	(1)	-	-	(2)	-	-	4	3	-	-	4	12
<b>Totale</b>	<b>(61)</b>	<b>(26)</b>	<b>(1.203)</b>	<b>(5.347)</b>	<b>-</b>	<b>-</b>	<b>16</b>	<b>205</b>	<b>5.484</b>	<b>-</b>	<b>(931)</b>	<b>(660)</b>

### 8.2 Rettifiche di valore nette per rischio di credito relativo ad attività finanziarie valutate al fair value con impatto sulla redditività complessiva: composizione

OPERAZIONI/COMPONENTI REDDITUALI	Rettifiche di valore (1)						Riprese di valore (2)				Totale 31/12/2025	Totale 31/12/2024
	Primo stadio	Secondo stadio	Terzo stadio		Impaired acquisite o originate		Primo stadio	Secondo stadio	Terzo stadio	Impaired acquisite o originate		
			Write-off	Altre	Write-off	Altre						
<b>A. TITOLI DI DEBITO</b>	(1)	-	-	-	-	-	3	-	-	-	2	(1)
<b>B. FINANZIAMENTI</b>	-	-	-	-	-	-	-	-	-	-	-	-
- Verso clientela	-	-	-	-	-	-	-	-	-	-	-	-
- Verso banche	-	-	-	-	-	-	-	-	-	-	-	-
<b>Totale</b>	<b>(1)</b>	<b>-</b>	<b>-</b>	<b>-</b>	<b>-</b>	<b>-</b>	<b>3</b>	<b>-</b>	<b>-</b>	<b>-</b>	<b>2</b>	<b>(1)</b>

## Sezione 9 – Utili/perdite da modifiche contrattuali senza cancellazioni – Voce 140

### 9.1 Utili (perdite) da modifiche contrattuali: composizione

Nell'ambito della presente voce, la Banca non rileva perdite da modifiche contrattuali senza cancellazioni.

## Sezione 10 – Spese amministrative – Voce 160

### 10.1 Spese per il personale: composizione

TIPOLOGIA DI SPESA/VALORI	Totale 31/12/2025	Totale 31/12/2024
<b>1) PERSONALE DIPENDENTE</b>	<b>(3.084)</b>	<b>(3.089)</b>
a) salari e stipendi	(2.155)	(2.166)
b) oneri sociali	(555)	(551)
c) indennità di fine rapporto	(41)	(37)
d) spese previdenziali	-	-
e) accantonamento al trattamento di fine rapporto del personale	(134)	(137)
f) accantonamento al fondo trattamento di quiescenza e obblighi simili:	-	-
- a contribuzione definita	-	-
- a benefici definiti	-	-
g) versamenti ai fondi di previdenza complementare esterni:	(52)	(47)
- a contribuzione definita	(52)	(47)
- a benefici definiti	-	-
h) costi derivanti da accordi di pagamento basati su propri strumenti patrimoniali	-	-
i) altri benefici a favore dei dipendenti	(147)	(150)
<b>2) ALTRO PERSONALE IN ATTIVITÀ</b>	-	-
<b>3) AMMINISTRATORI E SINDACI</b>	<b>(284)</b>	<b>(242)</b>
<b>4) PERSONALE COLLOCATO A RIPOSO</b>	-	-
<b>5) Recupero di spese per dipendenti distaccati presso altre aziende</b>	-	-
<b>6) Rimborsi di spese per dipendenti di terzi distaccati presso la società</b>	-	-
<b>Totale</b>	<b>(3.367)</b>	<b>(3.330)</b>

### 10.2 Numero medio dei dipendenti per categoria

	Totale 31/12/2025	Totale 31/12/2024
<b>PERSONALE DIPENDENTE (A+B+C)</b>	<b>38</b>	<b>37</b>
a) dirigenti	3	2
b) quadri direttivi	5	6
c) restante personale dipendente	30	29
<b>ALTRO PERSONALE</b>	-	-

Il numero medio dei dipendenti include i dipendenti di altre società distaccati presso l'azienda ed esclude i dipendenti dell'azienda distaccati presso altre società.

### 10.3 Fondi di quiescenza aziendali a benefici definiti: costi e ricavi

Per l'informativa relativa a tale punto si rimanda a quanto descritto nel Passivo dello Stato Patrimoniale Sezione 9, paragrafo "9.2 Altre informazioni".

### 10.4 Altri benefici a favore dei dipendenti

VOCI DI BILANCIO	Totale 31/12/2025	Totale 31/12/2024
<b>SPESE PER IL PERSONALE VARIE</b>		
1. accantonamento premio fedeltà	(2)	(19)
2. assicurazioni	(53)	(10)
3. oneri incentivi all'esodo	-	-
4. buoni pasto	(62)	(56)
5. corsi di formazione	(13)	(16)
6. altri benefici	(18)	(48)
<b>Altri benefici a favore di dipendenti</b>	<b>(147)</b>	<b>(150)</b>

### 10.5 Altre spese amministrative: composizione

VOCI DI BILANCIO	Totale 31/12/2025	Totale 31/12/2024
<b>Spese ICT</b>	<b>(579)</b>	<b>(526)</b>
Spese ICT in outsourcing	(34)	-
Spese ICT diverse dalle spese ICT in outsourcing	(545)	(526)
<b>Tasse e tributi (altro)</b>	<b>(564)</b>	<b>(508)</b>
<b>Spese per servizi professionali e consulenze</b>	<b>(467)</b>	<b>(447)</b>
<b>Spese per pubblicità e rappresentanza</b>	<b>(7)</b>	<b>-</b>
<b>Spese relative al recupero crediti</b>	<b>(108)</b>	<b>(103)</b>
<b>Spese per contenziosi non coperte da accantonamenti</b>	<b>-</b>	<b>-</b>
<b>Spese per beni immobili</b>	<b>(54)</b>	<b>(42)</b>
<b>Canoni leasing</b>	<b>-</b>	<b>-</b>
<b>Altre spese amministrative - Altro</b>	<b>(1.246)</b>	<b>(1.259)</b>
di cui: contributi in contante ai fondi di risoluzione e ai sistemi di garanzia dei depositi	(41)	(114)
<b>Totale spese amministrative</b>	<b>(3.023)</b>	<b>(2.885)</b>

## Sezione 11 – Accantonamenti netti ai fondi per rischi e oneri – Voce 170

### 11.1 Accantonamenti netti per rischio di credito relativi a impegni a erogare fondi e garanzie finanziarie rilasciate: composizione

VOCI DI BILANCIO	31/12/2025			31/12/2024		
	Primo stadio	Secondo stadio	Terzo stadio	Primo stadio	Secondo stadio	Terzo stadio
	Accantonamenti			Accantonamenti		
<b>IMPEGNI A EROGARE FONDI</b>						
Impegni all'erogazione di finanziamenti dati	(45)	(45)	(25)	(38)	(2)	(9)
<b>GARANZIE FINANZIARIE RILASCIATE</b>						
Contratti di garanzia finanziaria	(2)	(2)	(2)	(5)	(4)	-
<b>Totale Accantonamenti (-)</b>	<b>(47)</b>	<b>(47)</b>	<b>(27)</b>	<b>(43)</b>	<b>(6)</b>	<b>(9)</b>
	Riattribuzioni			Riattribuzioni		
<b>IMPEGNI A EROGARE FONDI</b>						
Impegni all'erogazione di finanziamenti dati	2	37	20	38	49	22
<b>GARANZIE FINANZIARIE RILASCIATE</b>						
Contratti di garanzia finanziaria	-	1	-	1	2	11
<b>Totale riattribuzioni (+)</b>	<b>2</b>	<b>38</b>	<b>20</b>	<b>39</b>	<b>51</b>	<b>33</b>
	Accantonamento Netto			Accantonamento Netto		
<b>Totale</b>	<b>(44)</b>	<b>(9)</b>	<b>(7)</b>	<b>(4)</b>	<b>45</b>	<b>24</b>

### 11.2 Accantonamenti netti relativi ad altri impegni e altre garanzie rilasciate: composizione

Alla data di riferimento del presente bilancio, la Banca non rileva accantonamenti netti relativamente ad altri impegni e altre garanzie rilasciate.

### 11.3 Accantonamenti netti agli altri fondi per rischi e oneri: composizione

VOCI DI BILANCIO	31/12/2025			31/12/2024		
	Accantonamenti	Riattribuzioni	Totale netto	Accantonamenti	Riattribuzioni	Totale netto
<b>ACCANTONAMENTI E RIATTRIBUZIONI AGLI ALTRI FONDI RISCHI E ONERI</b>						
1. per fondi rischi su revocatorie	-	-	-	-	-	-
2. per beneficenza e mutualità	-	-	-	-	-	-
3. per rischi ed oneri del personale	-	-	-	-	-	-
4. per controversie legali e fiscali	-	4	4	-	4	4
5. per altri rischi e oneri	-	19	19	-	-	-
<b>Totale</b>	<b>-</b>	<b>23</b>	<b>23</b>	<b>-</b>	<b>4</b>	<b>4</b>

## Sezione 12 – Rettifiche/riprese di valore nette su attività materiali – Voce 180

## 12.1. Rettifiche di valore nette su attività materiali: composizione

ATTIVITÀ/COMPONENTI REDDITUALI	Rettifiche di valore per			Risultato netto
	Ammortamento	deterioramento	Riprese di valore	
<b>A. ATTIVITÀ MATERIALI</b>				
<b>1. Ad uso funzionale</b>	<b>(291)</b>	-	-	<b>(291)</b>
- Di proprietà	(226)	-	-	(226)
- Diritti d'uso acquisiti con il leasing	(65)	-	-	(65)
<b>2. Detenute a scopo di investimento</b>	<b>(22)</b>	-	-	<b>(22)</b>
- Di proprietà	(22)	-	-	(22)
- Diritti d'uso acquisiti con il leasing	-	-	-	-
<b>3. Rimanenze</b>	<b>X</b>	-	-	<b>-</b>
<b>Totale</b>	<b>(313)</b>	-	-	<b>(313)</b>

La colonna "Ammortamento" evidenzia il valore degli ammortamenti di competenza del presente esercizio.

## Sezione 13 – Rettifiche/riprese di valore nette su attività immateriali – Voce 190

## 13.1 Rettifiche di valore nette su attività immateriali: composizione

ATTIVITA' / COMPONENTE REDDITUALE	Rettifiche di valore per			Risultato netto
	Ammortamento	deterioramento	Riprese di valore	
<b>A. Attività immateriali</b>				
di cui: software	-	-	-	-
<b>A.1 Di proprietà</b>	<b>(38)</b>	-	-	<b>(38)</b>
- Generate internamente dall'azienda	-	-	-	-
- Altre	(38)	-	-	(38)
<b>A.2 Diritti d'uso acquisiti con il leasing</b>	<b>-</b>	-	-	<b>-</b>
<b>Totale</b>	<b>(38)</b>	-	-	<b>(38)</b>

La colonna "Ammortamento" evidenzia il valore degli ammortamenti di competenza del presente esercizio.

Gli ammortamenti riguardano attività immateriali con vita utile definita e acquisite dall'esterno.

## Sezione 14 – Altri oneri e proventi di gestione – Voce 200

### 14.1 Altri oneri di gestione: composizione

VOCI DI BILANCIO	Totale	
	31/12/2025	31/12/2024
Ammortamento migliorie su beni di terzi non separabili	(28)	(28)
Oneri per contratti di tesoreria agli enti pubblici	-	-
Oneri per transazioni e indennizzi	-	-
Insussistenze e sopravvenienze non riconducibili a voce propria	(24)	(20)
Abbuoni ed arrotondamenti passivi	-	-
Altri oneri di gestione - altri	-	-
<b>Totale altri oneri di gestione</b>	<b>(52)</b>	<b>(49)</b>

### 14.2 Altri proventi di gestione: composizione

VOCI DI BILANCIO	Totale	
	31/12/2025	31/12/2024
Recupero di imposte	458	422
Addebiti a terzi per costi su depositi e c/c	39	35
Recupero premi assicurativi	-	-
Fitti e canoni attivi	34	34
Recuperi spese diverse	38	22
Insussistenze e sopravvenienze non riconducibili a voce propria	855	967
Badwill da Purchase Price Allocation	-	-
Abbuoni ed arrotondamenti attivi	-	-
Altri proventi di gestione - altri	6	13
<b>Totale altri proventi di gestione</b>	<b>1.430</b>	<b>1.491</b>

La voce "Recupero di imposte" è così composta:

- Imposta di bollo assolta in modo virtuale per euro 396 mila
- Imposta sostitutiva sui finanziamenti a medio e lungo termine D.P.R. 601 per euro 62 mila

La voce "Insussistenze e sopravvenienze non riconducibili a voce propria" è principalmente composta da incassi su crediti NPL totalmente stralciati.

## Sezione 15 – Utili (Perdite) delle partecipazioni – Voce 220

### 15.1 Utili (perdite) delle partecipazioni: composizione

Alla data di riferimento del presente bilancio, la Banca non rileva utili / perdite da partecipazioni.

## Sezione 16 – Risultato netto della valutazione al fair value delle attività materiali e immateriali – Voce 230

### 16.1 Risultato netto della valutazione al fair value (o al valore rivalutato) o al valore di presumibile realizzo delle attività materiali e immateriali: composizione

Alla data di riferimento del presente bilancio, la Banca non presenta attività materiali e immateriali valutate al fair value.

## Sezione 17 – Rettifiche di valore dell'avviamento – Voce 240

### 17.1 Rettifiche di valore dell'avviamento: composizione

Nel corso dell'esercizio non sono state effettuate rettifiche di valore sull'avviamento.

## Sezione 18 – Utili (Perdite) da cessione di investimenti – Voce 250

### 18.1 Utili (perdite) da cessione di investimenti: composizione

COMPONENTE REDDITUALE/VALORI	Totale 31/12/2025	Totale 31/12/2024
<b>A. IMMOBILI</b>	<b>1</b>	<b>-</b>
- Utili da cessione	1	-
- Perdite da cessione	-	-
<b>B. ALTRE ATTIVITÀ</b>	<b>-</b>	<b>-</b>
- Utili da cessione	-	-
- Perdite da cessione	-	-
<b>Risultato netto</b>	<b>1</b>	<b>-</b>

Il di cui “- Utili da cessione” si riferisce all’utile conseguito dalla vendita dell’unità immobiliare sita in Arcidosso (AR).

## Sezione 19 - Imposte sul reddito dell'esercizio dell'operatività corrente – Voce 270

### 19.1 Imposte sul reddito dell'esercizio dell'operatività corrente: composizione

COMPONENTI REDDITUALI/VALORI		Totale 31/12/2025	Totale 31/12/2024
1.	Imposte correnti (-)	(660)	(895)
2.	Variazioni delle imposte correnti dei precedenti esercizi (+/-)	1	(6)
3.	Riduzione delle imposte correnti dell'esercizio (+)	-	-
3. bis	Riduzione delle imposte correnti dell'esercizio per crediti d'imposta di cui alla Legge n. 214/2011 (+)	-	-
4.	Variazione delle imposte anticipate (+/-)	(76)	(181)
5.	Variazione delle imposte differite (+/-)	(3)	(4)
<b>6.</b>	<b>Imposte di competenza dell'esercizio (-) (-1+/-2+3+3bis+/-4+/-5)</b>	<b>(737)</b>	<b>(1.087)</b>

**19.2 Riconciliazione tra onere fiscale teorico e onere fiscale effettivo di bilancio**

<b>COMPONENTI REDDITUALI</b>		<b>Imposta</b>
Utile dell'operatività corrente al lordo delle imposte (voce 260 del conto economico)		4.561
Imposte sul reddito IRES - onere fiscale teorico:		(1.177)
Effetti sull'IRES di variazioni in diminuzione dell'imponibile		906
Effetti sull'IRES di variazioni in aumento dell'imponibile		(115)
<b>A. ONERE FISCALE EFFETTIVO - IMPOSTA IRES CORRENTE</b>		<b>(386)</b>
Aumenti imposte differite attive		-
Diminuzioni imposte differite attive		(70)
Aumenti imposte differite passive		(3)
Diminuzioni imposte differite passive		-
<b>B. TOTALE EFFETTI FISCALITÀ DIFFERITA IRES</b>		<b>(73)</b>
<b>C. VARIAZIONE IMPOSTE CORRENTI ANNI PRECEDENTI</b>		<b>1</b>
<b>D. TOTALE IRES DI COMPETENZA (A+B+C)</b>		<b>(458)</b>
IRAP onere fiscale teorico con applicazione aliquota nominale (differenza tra margine di intermediazione e costi ammessi in deduzione):		(386)
Effetto variazioni in diminuzione del valore della produzione		190
Effetto variazioni in aumento del valore della produzione		(78)
Variazione imposte correnti anni precedenti		-
<b>E. ONERE FISCALE EFFETTIVO - IMPOSTA IRAP CORRENTE</b>		<b>(274)</b>
Aumenti imposte differite attive		-
Diminuzioni imposte differite attive		(5)
Aumenti imposte differite passive -		-
Diminuzioni imposte differite passive -		-
<b>F. TOTALE EFFETTI FISCALITÀ DIFFERITA IRAP</b>		<b>(5)</b>
<b>G. TOTALE IRAP DI COMPETENZA (E+F)</b>		<b>(279)</b>
<b>H. IMPOSTA SOSTITUTIVA IRES/IRAP PER AFFRANCAMENTO DISALLINEAMENTI -</b>		<b>-</b>
<b>TOTALE IMPOSTE IRES - IRAP CORRENTI (A+C+E+H)</b>		<b>(658)</b>
<b>TOTALE IMPOSTE IRES - IRAP DI COMPETENZA (D+G+H)</b>		<b>(737)</b>

**Sezione 20 – Utile (Perdita) delle attività operative cessate al netto delle imposte – Voce 290****20.1 Utile (perdita) delle attività operative cessate al netto delle imposte: composizione**

Nel corso dell'esercizio 2025 la Banca non ha proceduto a cessioni di gruppi di attività.

**20.2 Dettaglio delle imposte sul reddito relative alle attività operative cessate**

Nel corso dell'esercizio 2025 la Banca non ha proceduto a cessioni di gruppi di attività.

## Sezione 21 – Altre informazioni

Non si rilevano informazioni ulteriori rispetto a quelle già fornite.

Si attesta che sussistono e permangono le condizioni di mutualità prevalente.

A tal fine, ai sensi del disposto dell'art. 2512 e seguenti del Codice civile e dell'art. 35 del D.Lgs. n. 385 del 1993 e delle correlate Istruzioni di Vigilanza, si documenta che le attività di rischio destinate ai Soci o ad attività a ponderazione zero sono state superiori al 50% del totale delle stesse nel corso dell'anno. In particolare, così come risultante dalle segnalazioni periodiche inviate all'Organo di Vigilanza, il valore medio della percentuale di operatività verso i Soci o ad attività a ponderazione zero nei quattro trimestri dell'esercizio è stato pari a 82,97%. Tale criterio è in linea con quanto chiarito dall'Agenzia delle Entrate con la consulenza giuridica del 6 dicembre 2011 resa pubblica con l'emanazione della risoluzione 45/E del 7 maggio 2012.

Si attesta inoltre che lo Statuto della Banca contiene le clausole richieste dall'art. 2514 Codice Civile e che tali clausole sono state rispettate nell'esercizio.

## Sezione 22 – Utile per azione

Gli standard internazionali (IAS 33) danno rilevanza all'indicatore di rendimento - "utile per azione" - comunemente noto come "EPS - earnings per share", rendendone obbligatoria la pubblicazione, nelle due formulazioni:

- "EPS Base", calcolato dividendo l'utile netto per la media ponderata delle azioni ordinarie in circolazione;
- "EPS Diluito", calcolato dividendo l'utile netto per la media ponderata delle azioni in circolazione, tenuto anche conto delle classi di strumenti aventi effetti diluitivi.

La Banca è una società cooperativa a mutualità prevalente. Si ritengono di conseguenza non significative dette informazioni, tenuto conto della natura della Società.

### 22.1 Numero medio delle azioni ordinarie a capitale diluito

In considerazione di quanto riportato in precedenza, fattispecie ritenuta non rilevante.

### 22.2 Altre informazioni

In considerazione di quanto riportato in precedenza, fattispecie ritenuta non rilevante.

**PARTE D**

# **Redditività complessiva**





## Prospetto analitico della redditività complessiva

VOCI	Totale	
	31/12/2025	31/12/2024
<b>10. Utile (Perdita) d'esercizio</b>	<b>3.824</b>	<b>4.969</b>
<b>Altre componenti reddituali senza rigiro a conto economico</b>	<b>16</b>	<b>36</b>
20. Titoli di capitale designati al fair value con impatto sulla redditività complessiva:	7	2
a) variazione di fair value	7	2
b) trasferimenti ad altre componenti di patrimonio netto	-	-
30. Passività finanziarie designate al fair value con impatto a conto economico (variazioni del proprio merito creditizio):	-	-
a) variazione del fair value	-	-
b) trasferimenti ad altre componenti di patrimonio netto	-	-
40. Copertura di titoli di capitale designati al fair value con impatto sulla redditività complessiva:	-	-
a) variazione di fair value (strumento coperto)	-	-
b) variazione di fair value (strumento di copertura)	-	-
50. Attività materiali	-	-
60. Attività immateriali	-	-
70. Piani a benefici definiti	10	35
80. Attività non correnti e gruppi di attività in via di dismissione	-	-
90. Quota delle riserve da valutazione delle partecipazioni valutate a patrimonio netto	-	-
100. Imposte sul reddito relative alle altre componenti reddituali senza rigiro a conto economico	(1)	(1)
<b>Altre componenti reddituali con rigiro a conto economico</b>	<b>(148)</b>	<b>224</b>
110. Copertura di investimenti esteri:	-	-
a) variazioni di fair value	-	-
b) rigiro a conto economico	-	-
c) altre variazioni	-	-
120. Differenze di cambio:	-	-
a) variazione di valore	-	-
b) rigiro a conto economico	-	-
c) altre variazioni	-	-
130. Copertura dei flussi finanziari:	-	-
a) variazioni di fair value	-	-
b) rigiro a conto economico	-	-
c) altre variazioni	-	-
di cui: risultato delle posizioni nette	-	-
140. Strumenti di copertura (elementi non designati):	-	-
a) variazione di valore	-	-
b) rigiro a conto economico	-	-
c) altre variazioni	-	-

VOCI		Totale	Totale
		31/12/2025	31/12/2024
150.	Attività finanziarie (diverse dai titoli di capitale) valutate al fair value con impatto sulla redditività complessiva:	(220)	334
	a) variazioni di fair value	(218)	238
	b) rigiro a conto economico	(1)	98
	- rettifiche per rischio di credito	(2)	-
	- utili/perdite da realizzo	1	98
	c) altre variazioni	(1)	(2)
160.	Attività non correnti e gruppi di attività in via di dismissione:	-	-
	a) variazioni di fair value	-	-
	b) rigiro a conto economico	-	-
	c) altre variazioni	-	-
170.	Quota delle riserve da valutazione delle partecipazioni valutate a patrimonio netto:	-	-
	a) variazioni di fair value	-	-
	b) rigiro a conto economico	-	-
	- rettifiche da deterioramento	-	-
	- utili/perdite da realizzo	-	-
	c) altre variazioni	-	-
180.	Imposte sul reddito relative alle altre componenti reddituali con rigiro a conto economico	72	(111)
<b>190.</b>	<b>Totale altre componenti reddituali</b>	<b>(131)</b>	<b>260</b>
<b>200.</b>	<b>Redditività complessiva (Voce 10+190)</b>	<b>3.693</b>	<b>5.229</b>

PARTE E

# **Informazioni sui rischi e sulle relative politiche di copertura**





## Premessa

La Banca dedica particolare attenzione al governo e alla gestione dei rischi e opera assicurando la costante evoluzione dei propri presidi di carattere organizzativo/procedurale e delle soluzioni metodologiche utilizzate per la misurazione ed il monitoraggio. Tali attività sono svolte con strumenti che mirano a supportare in maniera efficace ed efficiente il processo di governo dei rischi, anche in risposta alle modifiche del contesto operativo e regolamentare di riferimento. Come richiesto dalla normativa sulla riforma del credito cooperativo è operativa l'esternalizzazione delle funzioni aziendali di controllo presso la Capogruppo Cassa Centrale Banca (di seguito Capogruppo) da parte delle Banche affiliate al Gruppo Bancario Cooperativo. È dunque compito della Capogruppo definire le linee guida in materia di misurazione e gestione dei rischi.

La strategia di risk management è incardinata su una visione olistica dei rischi aziendali e considera sia lo scenario macroeconomico, sia il profilo di rischio individuale; stimola la crescita della cultura del controllo dei rischi attraverso il rafforzamento di una trasparente e accurata rappresentazione degli stessi. In tale contesto si evidenzia, quale naturale prosieguo del percorso di rafforzamento del processo di identificazione dei rischi climatici e ambientali della Banca, la formalizzazione degli esiti delle attività di valutazione dell'impatto dei fattori climatici e ambientali negli orizzonti di breve, medio e lungo periodo sul contesto in cui la Banca opera o potrebbe operare.

Le strategie di assunzione dei rischi sono riassunte nel Risk Appetite Framework (nel seguito anche "RAF") adottato dal Consiglio di Amministrazione della Capogruppo, ovvero il quadro di riferimento che definisce - in coerenza con il massimo rischio assumibile, il business model e il piano strategico - la propensione al rischio, le soglie di tolleranza, i limiti di rischio, le politiche di governo dei rischi, i processi di riferimento necessari per definirli e attuarli.

Il RAF rappresenta la cornice entro cui si sviluppa la gestione dei rischi aziendali con la definizione di principi generali di propensione al rischio e la conseguente articolazione del presidio:

- del profilo di rischio complessivo del Gruppo;
- dei principali rischi specifici del Gruppo.

In altri termini, il RAF fornisce rappresentazione del quadro di riferimento per la determinazione della propensione al rischio del Gruppo che:

- funge da strumento per il controllo strategico, legando i rischi alla strategia aziendale e traducendo la mission e il piano strategico in variabili quali-quantitative;
- opera come strumento per la gestione e il controllo dei rischi, legando gli obiettivi di rischio all'operatività aziendale e traducendoli in vincoli e incentivi per la struttura.

In qualità di strumento fondamentale per assicurare che la strategia del Gruppo sia in linea con il Risk Profile, il RAF non è solo indirizzato da una leadership di tipo top-down degli Organi e Direzione di Capogruppo, ma è anche attuato con l'attivo coinvolgimento bottom-up delle singole Società del Gruppo Bancario. Il RAF è quindi fondato su un modello di gestione coerente con l'operatività e la complessità del Gruppo stesso ed è sviluppato tenendo conto della materialità dei rischi a cui esso è esposto. Esso stabilisce ex-ante gli obiettivi di rischio/rendimento che il Gruppo intende raggiungere ed i conseguenti limiti operativi. Concettualmente, il RAF potrebbe definirsi come la variabilità dei risultati corretti per il rischio che il Gruppo è disposto ad accettare a fronte di una determinata strategia operativa.

Pertanto, il RAF rappresenta l'approccio globale, comprensivo di politiche di governo, processi, controlli e sistemi, attraverso il quale viene istituita, comunicata e monitorata la propensione al rischio del Gruppo e di ciascuna Società del Gruppo. È parte integrante dei processi decisionali di sviluppo e implementazione della strategia e dell'approccio alla gestione del rischio e abilita la determinazione di una politica di gestione dei rischi improntata ai principi di sana e prudente gestione aziendale. Viene diffuso e promosso a tutti i livelli dell'organizzazione facilitando l'integrazione, la comprensione e l'assimilazione del concetto di propensione al rischio all'interno della cultura aziendale. Esso include il Risk Appetite Statement (RAS), i limiti di rischio (Risk Limits) e una visione dei ruoli e delle responsabilità di coloro che sovrintendono all'attuazione e al monitoraggio del RAF. Deve essere in grado di garantire la coerenza tra business model e indirizzi strategici, la pianificazione del capitale e il piano di remu-

nerazione del personale.

Lo sviluppo e la costituzione del RAF avvengono mediante la messa in opera di un set integrato di normative aziendali, di processi operativi, di flussi informativi, di controlli attraverso i quali la propensione al rischio è stabilita, comunicata e monitorata. Al fine di garantire una tempestiva identificazione, misurazione e valutazione del rischio, il RAF è supportato dai sistemi informativi aziendali e dai sistemi di reporting direzionale. Il RAF tiene conto delle specifiche operatività e dei connessi profili di rischio della Banca, in modo da risultare integrato e da assicurare la coerenza tra l'operatività, la complessità e le dimensioni dello stesso.

Pertanto, la definizione e l'attuazione del RAF non possono essere avulse dalle scelte strategiche aziendali e dai relativi budget/piani di attuazione, dal particolare modello di business adoperato, nonché dal livello di rischio complessivo che ne deriva in termini di esposizione. La definizione della propensione al rischio rappresenta, inoltre, uno strumento gestionale che, oltre a consentire una concreta applicazione delle disposizioni prudenziali, permette di:

- rafforzare la capacità di governare e gestire i rischi aziendali;
- supportare il processo strategico;
- agevolare lo sviluppo e la diffusione di una cultura del rischio integrata;
- sviluppare un sistema di monitoraggio e di comunicazione del profilo di rischio assunto, rapido ed efficace.

Al fine di rappresentare i rischi rilevanti del modello di business del Gruppo, il RAF trova fondamento su un articolato e dettagliato processo di identificazione dei rischi, che, a sua volta, costituisce la base del processo interno di valutazione dell'adeguatezza patrimoniale attuale e prospettica ICAAP ("Internal Capital Adequacy Assessment Process"). A tale scopo, in fase di definizione del RAF, vengono eventualmente coinvolte le singole Società del Gruppo che contribuiscono con le pertinenti informazioni sul proprio contesto operativo e di mercato e sul relativo profilo di rischio aziendale.

La Direzione Risk Management è responsabile di predisporre e gestire il RAF di Gruppo e ha il compito di proporre i parametri qualitativi e quantitativi necessari per la sua definizione, oltre a redigere il relativo Regolamento di Gruppo del Risk Appetite Framework, documento all'interno del quale è normato il processo di gestione e sono illustrati i principi alla base del RAF.

Al fine di realizzare una politica di governo dei rischi integrata e coerente, le decisioni strategiche a livello di Gruppo (tra le quali quelle relative al RAF rivestono un ruolo di primo piano) vengono assunte dagli Organi aziendali di Capogruppo valutando l'operatività complessiva e i rischi di tutto il Gruppo e prestando massima attenzione anche alla peculiarità dei diversi business e contesti locali. In questa prospettiva, essi svolgono le proprie funzioni con riferimento non solo alla realtà aziendale della Capogruppo, ma anche valutando l'operatività complessiva del Gruppo e i rischi a cui esso è esposto.

Affinché anche gli Organi aziendali della Banca siano consapevoli delle politiche di gestione del processo RAF definite dagli Organi aziendali della Capogruppo, vengono definiti i RAS individuali. Gli Organi aziendali della Banca sono responsabili dell'attuazione dei RAS individuali, in coerenza con le singole specificità aziendali, delle strategie e delle politiche di gestione del rischio definite dagli Organi della Capogruppo.

Nel RAS trovano definizione le soglie di:

- Risk Appetite, ovvero il livello di rischio che la Banca intende assumere per il perseguimento dei propri obiettivi strategici;
- Allerta, ossia la soglia di rischio al cui avvicinamento o superamento è prevista la segnalazione ad opportuni livelli e l'attivazione di eventuali azioni correttive al fine di evitare il raggiungimento o superamento della Risk Tolerance;
- Risk Tolerance, ovvero la devianza massima dal Risk Appetite consentita, fissata in modo da assicurare in ogni modo margini sufficienti per operare, anche in condizioni di stress, entro il massimo rischio assumibile;
- Risk Capacity, che indica il rischio massimo che la banca è tecnicamente in grado di assumere senza violare

i requisiti regolamentari o altri vincoli imposti dagli azionisti o dall'Autorità di Vigilanza.

Il monitoraggio degli indicatori ricompresi nel RAS viene effettuato a livello individuale, per il tramite del Referente interno, ed è formalizzato all'interno di adeguata reportistica trimestrale di rischio che fornisce una visione complessiva e integrata rispetto agli altri processi di rischio (quali ICAAP, ILAAP, Focus su ogni Singolo Rischio e OMR) garantendo un'efficace informativa agli Organi aziendali della Banca.

In conclusione, la definizione del RAF e i conseguenti limiti operativi sui principali rischi specifici sopra richiamati, l'utilizzo di strumenti di valutazione del rischio nell'ambito dei processi gestionali del credito e di riferimento di presidio e controllo per il governo dei rischi operativi e di compliance, le misure di valutazione dell'adeguatezza di capitale e di liquidità, e di misure di capitale a rischio per la valutazione delle performance aziendali costituiscono i cardini della declinazione operativa della strategia di rischio definita dal Consiglio di Amministrazione.

Il modello di governo dei rischi, ovvero l'insieme dei dispositivi di governo societario e dei meccanismi di gestione e controllo finalizzati a fronteggiare i rischi cui è esposta la Banca, si inserisce nel più ampio quadro del sistema dei controlli interni aziendale, che viene indirizzato dalla Capogruppo nell'ambito del contratto di esternalizzazione, definito in coerenza con le disposizioni di vigilanza prudenziale per le banche stabilite all'interno della Circolare Banca d'Italia n. 285/2013 (Parte Prima, Titolo IV, Capitolo 3).

In coerenza con tali riferimenti, il complesso dei rischi aziendali è presidiato nell'ambito di un modello organizzativo impostato sulla piena separazione delle funzioni di controllo da quelle produttive, che integra metodologie e presidi di controllo a diversi livelli, tutti convergenti con gli obiettivi di rilevare, misurare e verificare nel continuo i rischi tipici dell'attività sociale, salvaguardare l'integrità del patrimonio aziendale, tutelare dalle perdite, garantire l'affidabilità e l'integrità delle informazioni, verificare il corretto svolgimento dell'attività nel rispetto della normativa interna ed esterna.

Il sistema dei controlli interni è costituito dall'insieme delle regole, delle funzioni, delle strutture, delle risorse, dei processi e delle procedure che mirano ad assicurare, nel rispetto della sana e prudente gestione, il conseguimento delle seguenti finalità:

- verifica dell'attuazione delle strategie e delle politiche aziendali;
- contenimento del rischio entro i limiti indicati nel quadro di riferimento per la determinazione della propensione al rischio del Gruppo (Risk Appetite Framework – RAF);
- salvaguardia del valore delle attività e protezione dalle perdite;
- efficacia ed efficienza dei processi operativi;
- affidabilità e sicurezza delle informazioni aziendali e delle procedure informatiche;
- prevenzione del rischio che la Banca sia coinvolta, anche involontariamente, in attività illecite, con particolare riferimento a quelle connesse con il riciclaggio, l'usura e il finanziamento al terrorismo;
- conformità delle operazioni con la legge e la normativa di vigilanza, nonché con le politiche, i regolamenti e le procedure interne.

Il sistema dei controlli interni coinvolge, quindi, tutta l'organizzazione aziendale (organi amministrativi, strutture, livelli gerarchici, personale).

\*\*\*

In linea con le disposizioni emanate da Banca d'Italia, il modello adottato dalla Banca delinea le principali responsabilità in capo agli organi di governo e controllo al fine di garantire la complessiva efficacia ed efficienza del sistema dei controlli interni.

Esaminando congiuntamente la normativa di vigilanza e lo statuto della Banca si evince che la funzione di supervisione strategica e la funzione di gestione sono incardinate entro l'azione organica e integrata dal Consiglio di Amministrazione.

La funzione di supervisione strategica si esplica nell'indirizzo della gestione di impresa attraverso la predisposizione del piano strategico, all'interno del quale innestare il sistema di obiettivi di rischio (RAF), e attraverso l'approvazione dell'ICAAP-ILAAP e del budget. Tale funzione è svolta assicurando la coerenza tra il sistema dei controlli interni e l'organizzazione nell'ambito del "modello di business" del credito cooperativo. Si evidenzia che a livello formale viene richiesto dall'Autorità di Vigilanza solo un Resoconto ICAAP/ILAAP consolidato e non più anche i singoli documenti individuali; per la redazione del Resoconto vengono tenuti in considerazione i contributi delle singole società appartenenti al Gruppo. In sede di aggiornamento del RAS annuale la Capogruppo definisce comunque a livello individuale un posizionamento prospettico in termini di capitale e liquidità ed altri rischi rilevanti e trimestralmente ne viene verificato il rispetto. Vengono altresì a supporto anche le analisi relative all'Accordo di Garanzia, che consentono di valutare le banche sul fronte del capitale e della liquidità e definire così la dotazione del Fondo e l'attività di monitoraggio trimestrale del modello Risk Based, che classifica le banche sulla base di diversi profili di rischio.

La funzione di gestione, da intendere come l'insieme delle decisioni che un organo aziendale assume per l'attuazione degli indirizzi deliberati nell'esercizio della funzione di supervisione strategica, è in capo al Consiglio di Amministrazione con l'apporto tecnico del Direttore Generale, che partecipa alle riunioni del Consiglio di Amministrazione. Tale funzione si esplica principalmente secondo le seguenti modalità:

- deliberazioni assunte dal Consiglio di Amministrazione, anche su proposta del Direttore Generale, nel rispetto delle previsioni statutarie;
- deliberazioni del Comitato Esecutivo, di norma su proposta del Direttore Generale, negli ambiti delegati;
- decisioni del Direttore Generale e della struttura aziendale negli ambiti delegati.

Il Direttore Generale è responsabile poi - ai sensi dello Statuto - dell'esecuzione delle delibere del Consiglio di Amministrazione e del Comitato Esecutivo e ha il compito di sovrintendere al funzionamento organizzativo, allo svolgimento delle operazioni e al funzionamento dei servizi, assicurando conduzione unitaria alla Banca.

Il Direttore Generale in quanto capo del personale, garantisce una costante attenzione alla dimensione formativa dei dipendenti, anche come leva di diffusione della cultura e delle tecniche di gestione e controllo dei rischi. Coinvolge, inoltre, l'organo di governo per l'approvazione dei piani formativi e lo supporta anche nell'individuazione di modalità e contenuti formativi tempo per tempo utili all'apprendimento degli amministratori stessi.

Il Collegio sindacale rappresenta l'organo con funzione di controllo e in quanto vertice del controllo aziendale vigila sulla corretta applicazione della legge e dello Statuto e, in via specifica, sull'adeguatezza del sistema dei controlli interni e sull'efficacia dell'operato delle funzioni aziendali di controllo, anche avvalendosi dei flussi informativi che queste realizzano.

\*\*\*

Le disposizioni in materia di sistema dei controlli interni, sistema informativo e continuità operativa accentuano la necessità di una preventiva definizione del quadro di riferimento per lo svolgimento dell'attività bancaria in termini di propensione al rischio, impostando una cornice di riferimenti che le banche devono applicare coerentemente ai contesti operativi, alle dimensioni e al grado di complessità. Tale quadro di riferimento è definito nel RAF, ossia il sistema degli obiettivi di rischio e si declina con la fissazione ex ante degli obiettivi di rischio/rendimento che la Banca intende raggiungere. Il processo viene indirizzato da parte della Capogruppo, al fine di garantire la necessaria coerenza di applicazione a livello consolidato.

La finalità principale del RAF è assicurare che l'attività dell'intermediario si sviluppi entro i limiti di propensione al rischio stabiliti dagli organi aziendali.

Il RAF costituisce un riferimento obbligato per realizzare, entro il piano strategico, un ragionamento che conduca a stabilire la propensione al rischio della Banca e che si traduca in politiche di governo dei rischi, espresse tramite la definizione di parametri quantitativi e indicazioni di carattere qualitativo ad essa coerenti.

Tale quadro di riferimento si concretizza attraverso la messa a punto del piano strategico in ottica RAF, con il quale trovano raccordo il budget, l'ICAAP-ILAAP e la pianificazione operativa.

Il sistema degli obiettivi di rischio (RAF) e le correlate politiche di governo dei rischi, compendiate nel piano strategico, trovano coerente attuazione nella gestione dei rischi che si concretizza in una modalità attuativa che vede l'integrazione di fasi di impostazione (compendiate nel c.d. processo di gestione dei rischi) e di fasi di operatività per l'esecuzione di quanto impostato.

Essa coinvolge sia il Consiglio di Amministrazione (per le deliberazioni di sua competenza), sia le Direzioni Aziendali che - anche con il supporto dei responsabili delle funzioni operative di volta in volta interessate e dei referenti delle funzioni di controllo di secondo livello per le attribuzioni di loro competenza - mettono a punto le proposte da sottoporre al Consiglio di Amministrazione, elaborano proprie disposizioni e presidiano organicamente le attività operative di gestione dei rischi.

La gestione dei rischi - conseguentemente - è articolata nell'insieme di limiti, deleghe, regole, procedure, risorse e controlli - di linea, di secondo e di terzo livello - nonché di attività operative attraverso cui attuare le politiche di governo dei rischi.

\*\*\*

La normativa di vigilanza impone alle banche di dotarsi di adeguati sistemi di rilevazione, misurazione e controllo dei rischi, ovvero di un adeguato sistema dei controlli interni come in precedenza definito.

I controlli coinvolgono tutta la struttura a partire dagli organi aziendali e dalla Direzione per poi articolarsi in:

- controlli di linea (c.d. controlli di primo livello), il cui obiettivo principale è la verifica della correttezza dell'operatività rispetto a norme di etero/auto regolamentazione;
- controlli sui rischi e sulla conformità (c.d. controlli di secondo livello: Risk Management, Compliance e Antiriciclaggio), volti ad attuare controlli sulla gestione dei rischi, compresi i rischi ICT e di sicurezza, sulla corretta applicazione della normativa e sulla gestione del rischio di riciclaggio e di finanziamento del terrorismo;
- revisione interna (c.d. controlli di terzo livello: Internal Audit), volta a individuare violazioni delle procedure e della regolamentazione nonché a valutare la completezza, l'adeguatezza, la funzionalità e l'affidabilità del sistema dei controlli interni e del sistema informativo (ICT audit).

Tutte le funzioni di controllo sono esternalizzate presso la Capogruppo

La Direzione Internal Audit, cui sono attribuiti i compiti e le responsabilità della Funzione di revisione interna così come definiti nella normativa di riferimento, presiede, secondo un approccio risk-based, da un lato, al controllo del regolare andamento dell'operatività e l'evoluzione dei rischi e, dall'altro, alla valutazione della completezza, dell'adeguatezza, della funzionalità e dell'affidabilità della struttura organizzativa e delle altre componenti del sistema dei controlli interni pianificando ed eseguendo periodiche attività di verifica.

Gli interventi di Audit, nel corso dell'esercizio, hanno riguardato le seguenti tematiche:

- politiche di remunerazione;
- processi della finanza;
- antiriciclaggio;
- processi ICT;
- filiale.

## Sezione 1 – Rischio di credito

### Informazioni di natura qualitativa

#### 1. Aspetti generali

Gli obiettivi e le strategie dell'attività creditizia della Banca sono orientati a perseguire un rapporto efficiente tra le caratteristiche del modello distributivo tipico del credito cooperativo, fondato su mutualità e localismo, e un efficace presidio del rischio di credito. L'attività creditizia della Banca è, inoltre, integrata nel modello organizzativo del Gruppo Cassa Centrale, che attraverso una progressiva uniformazione degli strumenti intende garantire l'applicazione di regole e criteri omogenei nell'assunzione e gestione del rischio di credito. A tal fine, la banca è soggetta al ruolo di indirizzo e coordinamento della Capogruppo, in particolare per gli ambiti specifici evidenziati in questa sezione. Tali obiettivi e strategie sono indirizzati principalmente:

- al raggiungimento di un obiettivo di crescita degli impieghi creditizi, sostenibile e coerente con la propensione al rischio definita;
- ad un'efficiente selezione delle singole controparti, attraverso una completa ed accurata analisi della capacità delle stesse di onorare gli impegni contrattualmente assunti, finalizzata a contenere il rischio di credito;
- alla diversificazione del rischio di credito, individuando nei crediti di importo limitato il naturale bacino operativo della Banca, nonché circoscrivendo la concentrazione delle esposizioni su gruppi di clienti connessi o su singoli rami di attività economica;
- alla verifica della persistenza del merito creditizio dei clienti finanziati nonché al controllo andamentale dei singoli rapporti effettuato, con l'ausilio del sistema informativo, sia sulle posizioni regolari come anche e specialmente sulle posizioni che presentano anomalie e/o irregolarità.

La politica commerciale in materia di affidamenti è orientata al sostegno finanziario dell'economia locale e si caratterizza per un'elevata propensione a intrattenere rapporti di natura fiduciaria con famiglie, artigiani e piccole-medie imprese del proprio territorio di riferimento, nonché per una particolare vocazione operativa a favore dei clienti-soci. Peraltro, non meno rilevante è la funzione di supporto svolta dalla Banca a favore di determinate categorie di operatori economici e sociali che, in ragione della loro struttura giuridica, del loro raggio d'azione prettamente locale o della ridotta redditività che possono portare alla Banca, sono tendenzialmente esclusi dall'accesso al credito bancario ordinario.

L'importante quota degli impieghi rappresentata dai mutui residenziali, offerti secondo diverse tipologie di prodotti, testimonia l'attenzione particolare della Banca nei confronti del comparto delle famiglie.

Il segmento delle micro e piccole imprese e quello degli artigiani rappresenta un altro settore di particolare importanza per la Banca. In tale ambito, le strategie della Banca sono volte a instaurare relazioni creditizie e di servizio di medio-lungo periodo attraverso l'offerta di prodotti e servizi mirati e rapporti personali e collaborativi con la stessa clientela. In tale ottica si inseriscono anche le convenzioni ovvero gli accordi di partnership raggiunti con i confidi provinciali o con altri soggetti che operano a supporto dello sviluppo del tessuto economico locale.

La concessione del credito è prevalentemente indirizzata verso i rami di attività economica più coerenti con le politiche di credito del Gruppo che, tra l'altro, tengono conto dell'esposizione ai fattori di rischio ESG (rischi di transizione e rischi fisici), e con le dinamiche economiche positive che storicamente e attualmente contraddistinguono il territorio sul quale la Banca opera.

## 2. Politiche di gestione del rischio di credito

### 2.1 Aspetti organizzativi

Nello svolgimento della sua attività la Banca è esposta al rischio che i crediti, a qualsiasi titolo vantati, non siano onorati dai terzi debitori alla scadenza e, pertanto, debbano essere registrate delle perdite in bilancio.

Tale rischio è riscontrabile prevalentemente nell'attività tradizionale di erogazione di crediti, garantiti o non garantiti, iscritti in bilancio, nonché in analoghe operazioni non iscritte in bilancio (principalmente margini disponibili su fidi, o crediti di firma) e le potenziali cause di inadempienza risiedono in larga parte in difficoltà finanziaria della controparte e, in misura minore, in ragioni indipendenti dalla condizione finanziaria della controparte, quali il rischio Paese o rischi operativi. Anche le attività diverse da quella tradizionale di prestito espongono ulteriormente la Banca al rischio di credito (es.: sottoscrizione di contratti derivati OTC non speculativi).

Le Linee guida in materia di politica creditizia, definite dal Consiglio di Amministrazione della Capogruppo e riviste periodicamente alla luce delle mutevoli condizioni di contesto, assicurano coerenza di comportamenti e di obiettivi per le Banche del Gruppo, attraverso la definizione di indirizzi comuni in merito a criteri e modalità di valutazione e gestione del credito, tenuto conto anche dei fattori di rischio ESG. Tali indirizzi vengono adottati dalla Capogruppo e dalle Banche affiliate nell'ambito delle attività di concessione e rinnovo degli affidamenti.

Il Regolamento di Gruppo per la concessione del credito definisce in maniera uniforme il processo di concessione e gestione dei crediti in bonis e gli strumenti di Gruppo a supporto delle attività svolte dalle Banche affiliate, con particolare riferimento agli iter di istruttoria e delibera, al fine di consentire una omogeneità, in logica di standardizzazione, dei processi creditizi.

In ottemperanza alle disposizioni normative in materia di Controlli Interni, si è definita una precisa ripartizione di ruoli e responsabilità tra la componente commerciale, le funzioni a cui è demandata l'individuazione e la gestione delle posizioni classificabile tra le NPE e le Funzioni di Controllo, ivi inclusa la Direzione Risk Management.

L'articolazione territoriale della Banca, alla data del 31 dicembre 2025, è caratterizzata dalla presenza di n. 7 filiali, tutte sul territorio nazionale e più precisamente nella Regione Lazio su Latina e provincia. Ognuna delle filiali è diretta e controllata da un responsabile.

L'Area Crediti è l'organismo delegato al disegno dell'intero processo di concessione e gestione dei crediti in bonis, nonché al coordinamento ed allo sviluppo degli impieghi.

La ripartizione dei compiti e responsabilità all'interno di tale Direzione è, quanto più possibile, volta a realizzare la segregazione di attività in conflitto di interesse, in special modo attraverso un'opportuna graduazione dei profili abilitativi in ambito informatico.

La Direzione NPL della Capogruppo è l'organismo con funzioni di:

- coordinamento della gestione del portafoglio crediti non performing di Gruppo mediante definizione, implementazione e monitoraggio della strategia NPE di Gruppo;
- definizione dei processi di gestione dei crediti deteriorati;
- governo del processo di monitoraggio dell'intero portafoglio crediti, ai fini di intercettare tempestivamente il deterioramento della qualità creditizia ed assicurare la corretta classificazione della clientela tra crediti performing e crediti non performing.

Alla luce delle disposizioni in materia di sistema dei controlli interni (contenute nella Circolare Banca d'Italia n. 285/2013, Parte Prima, Titolo IV, capitolo 3) la Banca si è dotata di una struttura organizzativa funzionale al raggiungimento di un efficiente ed efficace processo di gestione e controllo del rischio di credito coerente con il framework di Gruppo.

In aggiunta ai controlli di linea, quali attività di primo livello, le funzioni esternalizzate presso la Capogruppo incaricate del controllo di secondo livello e terzo livello, con la collaborazione dei rispettivi referenti, si occupano della misurazione e del monitoraggio dell'andamento dei rischi nonché della correttezza/adequazione dei processi

gestionali e operativi.

L'attività di controllo sulla gestione dei rischi creditizi (come anche dei rischi finanziari e dei rischi operativi) è svolta dalla funzione di controllo dei rischi (Direzione Risk Management) – esternalizzata presso la Capogruppo - che si avvale del supporto operativo dei propri referenti interni presso le Banche del Gruppo.

Nello specifico la funzione fornisce un contributo preventivo nella definizione del RAF e delle relative politiche di governo dei rischi, nella fissazione dei limiti operativi all'assunzione delle varie tipologie di rischio.

In particolare, la funzione:

- rilascia una propria valutazione preventiva sulle Norme di Governance di Gruppo, ivi compresa anche la regolamentazione interna di 1° livello sul comparto creditizio, al fine di valutarne la coerenza con il complessivo framework di gestione e controllo dei rischi da essa presidiato. Fanno eccezione i documenti per i quali la Funzione, considerate la natura dei contenuti e/o delle modifiche, non ravvisa impatti sul framework da essa presidiato. La valutazione viene rilasciata nelle modalità descritte dalla Policy di Gruppo per la gestione della normativa interna;
- effettua verifiche di secondo livello sulle esposizioni creditizie;
- garantisce un sistematico monitoraggio sul grado di esposizione ai rischi, sull'adeguatezza del RAF e sulla coerenza fra l'operatività e i rischi effettivi assunti dalla Banca rispetto agli obiettivi di rischio/rendimento e ai connessi limiti o soglie prestabiliti;
- concorre alla redazione del resoconto ICAAP-ILAAP, in particolare verificando la congruità delle variabili utilizzate e la coerenza con gli obiettivi di rischio approvati nell'ambito del RAF;
- monitora nel durante il rispetto dei requisiti regolamentari e dei ratios di vigilanza prudenziale, provvedendo ad analizzarne e commentarne le caratterizzazioni e le dinamiche;
- formalizza pareri preventivi sulla coerenza con il RAF delle operazioni di maggior rilievo, eventualmente acquisendo il parere di altre funzioni coinvolte;
- concorre all'impostazione/manutenzione organizzativa e a disciplinare i processi operativi (credito, raccolta, finanza, incassi/pagamenti, ICT) adottati per la gestione delle diverse tipologie di rischio, verificando l'adeguatezza e l'efficacia delle misure prese per rimediare alle carenze riscontrate;
- concorre alla definizione/revisione delle metodologie di misurazione dei rischi quantitativi e, interagendo con la funzione contabile e avendo riferimento ai contributi di sistema per la redazione del bilancio, contribuisce a una corretta classificazione e valutazione delle attività aziendali.

## 2.2 Sistemi di gestione, misurazione e controllo

Con riferimento all'attività creditizia, la Direzione Crediti e la Direzione NPL di Capogruppo assicurano la supervisione ed il coordinamento delle fasi operative del processo del credito, deliberano nell'ambito delle proprie deleghe ed eseguono i controlli di propria competenza.

L'intero processo di gestione, controllo e classificazione del credito è disciplinato dal Regolamento di Gruppo per la concessione del credito, dal Regolamento di Gruppo per la classificazione e valutazione dei crediti, dal Regolamento di Gruppo per il monitoraggio e i controlli di primo livello sul rischio di credito e dal Regolamento di Gruppo di gestione del credito deteriorato, che disciplinano i criteri e le metodologie per la:

- valutazione del merito creditizio;
- revisione degli affidamenti;
- classificazione dei crediti;
- definizione delle attività di monitoraggio e controllo del rischio di credito;
- gestione e recupero dei crediti classificati non-performing;

- determinazione degli accantonamenti sulle esposizioni classificate non-performing.

Con riferimento alle operazioni con soggetti collegati, la Banca si è dotata di apposite procedure deliberative volte a presidiare il rischio che la vicinanza di taluni soggetti ai centri decisionali della stessa possa compromettere l'imparzialità e l'oggettività delle decisioni relative alla concessione dei finanziamenti. In tale prospettiva, la Banca si è dotata anche di strumenti ricognitivi e di una procedura informatica volti a supportare il corretto e completo censimento dei soggetti collegati. Tali riferimenti sono stati integrati attraverso l'aggiornamento, dove ritenuto necessario, delle delibere, dei regolamenti e delle deleghe già in uso. È stato inoltre adottato il Regolamento di Gruppo per la gestione delle operazioni con soggetti collegati.

In ottemperanza alle disposizioni del Regolamento di Gruppo per la concessione del credito, del Regolamento di Gruppo per la classificazione e valutazione dei crediti, del Regolamento di Gruppo per il monitoraggio e i controlli di primo livello sul rischio di credito e del Regolamento di Gruppo di gestione del credito deteriorato, sono state attivate procedure e strumenti di Gruppo a supporto delle fasi di istruttoria/delibera, di revisione delle linee di credito, monitoraggio e controllo del rischio di credito, classificazione dei crediti e definizione delle strategie di recupero dei crediti classificati a deteriorato. In tutte le citate fasi vengono utilizzate metodologie quali-quantitative di valutazione del merito creditizio della controparte.

Le fasi di istruttoria/delibera e di revisione delle linee di credito sono regolamentati da un iter deliberativo in cui intervengono i diversi organi competenti della Banca in ossequio ai livelli di deleghe previsti dal Regolamento interno, adottato in coerenza con il Regolamento di Gruppo per la concessione del credito. La Capogruppo può intervenire sulle pratiche di concessione delle singole banche affiliate qualora le stesse superino i limiti di massimo credito concedibile per singola controparte, fissati dalla Capogruppo in maniera personalizzata per singola Banca, tenendo conto dei fondi propri e della classe di merito della stessa. Tali fasi sono supportate da procedure informatiche che consentono, in ogni momento, la verifica (da parte di tutte le funzioni preposte alla gestione del credito) dello stato di ogni posizione già affidata o in fase di affidamento, nonché di ricostruire il processo che ha condotto alla definizione del merito creditizio dell'affidato (attraverso la rilevazione e l'archiviazione del percorso deliberativo e delle tipologie di analisi effettuate).

In sede di istruttoria, la valutazione, anche prospettica, viene effettuata con l'ausilio di idonei strumenti e presidi di Gruppo che consentono di analizzare in modo strutturato l'insieme delle informazioni economico-finanziarie raccolte con riferimento alla singola controparte ed al settore di riferimento. Tali valutazioni incorporano anche il patrimonio informativo acquisito mediante l'attività di analisi qualitativa svolta sulla base della relazione e conoscenza diretta della controparte, degli approfondimenti in merito ai fattori distintivi che caratterizzano il modello di business e le sue prospettive nell'ambito del contesto competitivo, nonché sulla verifica del grado di esposizione ai fattori di rischio ESG. Sono state previste tipologie di istruttoria/revisione diversificate; alcune, di tipo semplificato, riservate alla istruttoria/revisione dei fidi di importo limitato e riferite a soggetti che hanno un andamento regolare, altre, di tipo ordinario, per la restante tipologia di pratiche.

La procedura informatica di monitoraggio adottata dalla Banca, sfruttando informazioni gestionali interne e dati acquisiti da provider esterni, consente di rilevare i diversi segnali di anomalia della clientela affidata. Il costante monitoraggio delle segnalazioni fornite dalla procedura consente, quindi, di intervenire tempestivamente all'insorgere di anomalie e di prendere gli opportuni provvedimenti ai fini della risoluzione delle stesse e/o della corretta classificazione della singola posizione.

Tutte le posizioni fiduciarie sono inoltre oggetto di riesame periodico, svolto per ogni singola controparte/gruppo economico di appartenenza dalle strutture competenti per limite di fido.

La filiera creditizia è inoltre presidiata in ogni sua fase (concessione, forbearance, monitoraggio andamentale, classificazione, NPL management, collateral management, provisioning, soggetti collegati e conflitti di interesse) dalla Direzione Risk Management mediante specifico framework di controllo dedicato basato su preliminari risk assessment trimestrali svolti in modalità massiva attraverso specifici set di indicatori di rischio chiave dedicati, tesi a fornire una prima misurazione del rischio potenziale manifestato dal singolo ambito, anche tenuto conto dell'evoluzione storica (confronto "cross time") dello stesso e del suo posizionamento rispetto a Gruppo bancario (confronto "cross section"). Ne deriva da questi altresì una localizzazione degli eventuali driver di rischio del com-

parto funzionale a valutare eventuali approfondimenti analitici “single name” sui singoli ambiti in esame tesi a corroborare le evidenze di rischio potenziale rilevate dai predetti modelli massivi, e ad avviare in caso specifici interventi di rafforzamento delle componenti di processo connotate da debolezze.

Negli ultimi anni, la revisione della regolamentazione prudenziale internazionale nonché l'evoluzione nell'operatività del mondo bancario hanno ulteriormente spinto il Credito Cooperativo a sviluppare metodi e sistemi di controllo del rischio di credito. In tale ottica, un forte impegno è stato mantenuto nel progressivo sviluppo della strumentazione informatica per il presidio del rischio di credito che ha portato alla realizzazione di un sistema evoluto di valutazione del merito creditizio delle imprese nonché del profilo rischio/rendimento.

Coerentemente con le specificità operative e di governance del processo del credito, il sistema gestionale è stato disegnato nell'ottica di realizzare un'adeguata integrazione tra le informazioni quantitative (Bilancio; Centrale dei Rischi; Andamento Rapporto; Profilo Socio-Demografico) e quelle qualitative accumulate in virtù del peculiare rapporto di clientela e del radicamento sul territorio.

Ai fini della determinazione del requisito patrimoniale minimo per il rischio di credito la Banca adotta la metodologia standardizzata e, in tale ambito, ha deciso di:

- avvalersi di modelli di Rating, sviluppati su base statistica e con metodologia di credit scoring, per la misurazione e la valutazione del merito creditizio e dei relativi accantonamenti per clientela ordinaria ed interbancari.
- adottare la metodologia standardizzata per il calcolo dei requisiti patrimoniali per il rischio di credito (I Pilastro).

Inoltre, con riferimento al processo interno di valutazione dell'adeguatezza patrimoniale (ICAAP-ILAAP) previsto dal II Pilastro della nuova regolamentazione prudenziale e al fine di determinare il capitale interno, la Banca ha optato per l'adozione delle metodologie semplificate.

Per quanto riguarda, inoltre, l'effettuazione delle prove di stress sono state adottate le metodologie di conduzione stabilite dalla Capogruppo.

Con riferimento al rischio di credito, la Banca effettua lo stress test secondo le seguenti modalità; in particolare l'esercizio di stress intende misurare la variazione delle esposizioni dei portafogli di Vigilanza riconducibile all'applicazione di uno scenario avverso rispetto ad uno scenario base.

Gli aggregati sottoposti ad analisi di stress sono:

- volumi lordi del portafoglio crediti in bonis verso clientela;
- tasso di decadimento dei crediti in bonis verso clientela e relativi passaggi a deteriorati;
- coverage ratio del portafoglio crediti verso clientela in bonis e deteriorato;
- valore al fair value del portafoglio titoli in HTCS.

Per l'individuazione dei due scenari di mercato, si fa riferimento a quanto fornito da un provider esterno costruiti anche sulla base delle principali assunzioni stabilite dall'Autorità Bancaria Europea al fine dello Stress Test EBA-BCE.

Con riferimento all'operatività sui mercati mobiliari, sono attivi presso la Direzione Finanza della Banca momenti di valutazione e controllo sia in fase di acquisto degli strumenti finanziari, sia in momenti successivi nei quali periodicamente viene analizzata la composizione del comparto per asset class/portafoglio IFRS, identificato, determinato il livello di rischio specifico oppure di controparte e verificato il rispetto dei limiti e delle deleghe assegnate.

### **2.3 Metodi di misurazione delle perdite attese**

L'IFRS 9 ha introdotto, per gli strumenti valutati al costo ammortizzato e al fair value con impatto sulla redditività complessiva (diversi dagli strumenti di capitale), un modello basato sul concetto di expected loss (perdita attesa), in sostituzione dell'approccio incurred loss previsto dallo IAS 39.

Le modifiche introdotte dall'IFRS 9 sono caratterizzate da una visione prospettica che, in determinate circostanze, può richiedere la rilevazione immediata di tutte le perdite previste nel corso della vita di un credito. In particolare, a differenza dello IAS 39, è necessario rilevare, sin da subito e indipendentemente dalla presenza o meno di un cosiddetto trigger event, gli ammontari iniziali di perdite attese future sulle proprie attività finanziarie e detta stima deve continuamente essere adeguata anche in considerazione del rischio di credito della controparte. Per effettuare tale stima, il modello di impairment deve considerare non solo dati passati e presenti, ma anche informazioni relative ad eventi futuri.

Questo approccio forward looking permette di ridurre l'impatto con cui hanno avuto manifestazione le perdite e consente di appostare le rettifiche su crediti in modo proporzionale all'aumentare dei rischi, evitando di sovraccaricare il conto economico al manifestarsi degli eventi di perdita e riducendo l'effetto pro-ciclico.

Il perimetro di applicazione del nuovo modello di misurazione delle perdite attese su crediti e titoli oggetto di impairment adottato si riferisce alle attività finanziarie (crediti e titoli di debito), agli impegni a erogare fondi, alle garanzie e alle attività finanziarie non oggetto di valutazione al fair value a conto economico. Per le esposizioni creditizie rientranti nel perimetro di applicazione<sup>5</sup> del nuovo modello il principio contabile prevede l'allocatione dei singoli rapporti in uno dei 3 stage basato sui cambiamenti nella qualità del credito, definito su modello di perdita attesa (expected credit loss) a 12 mesi o a vita intera nel caso si sia manifestato un significativo incremento del rischio (lifetime). In particolare, sono previste tre differenti categorie che riflettono il modello di deterioramento della qualità creditizia dall'initial recognition, che compongono la stage allocation:

- in stage 1, i rapporti che non presentano, alla data di valutazione, un incremento significativo del rischio di credito (SICR – sia esso di natura specifica sia esso di natura collettiva) o che possono essere identificati come low credit risk;
- in stage 2, i rapporti che alla data di riferimento presentano un incremento significativo o non presentano le caratteristiche per essere identificati come low credit risk;
- in stage 3, i rapporti non performing<sup>6</sup>.

La stima della perdita attesa attraverso il criterio dell'Expected Credit Loss (ECL), per le classificazioni sopra definite, avviene in funzione dell'allocatione di ciascun rapporto nei tre stage di riferimento, come di seguito dettagliato:

- stage 1, la perdita attesa deve essere calcolata su un orizzonte temporale di 12 mesi<sup>7</sup>;
- stage 2, la perdita attesa deve essere calcolata considerando tutte le perdite che si presume saranno sostenute durante l'intera vita dell'attività finanziaria (lifetime expected loss): quindi, rispetto a quanto effettuato ai sensi dello IAS 39, si ha un passaggio dalla stima della incurred loss su un orizzonte temporale di 12 mesi ad una stima che prende in considerazione tutta la vita residua del finanziamento; inoltre, dato che il principio contabile IFRS 9 richiede anche di adottare delle stime forward looking per il calcolo della perdita attesa lifetime, è necessario considerare gli scenari connessi a variabili macroeconomiche (ad esempio PIL, tasso di disoccupazione, inflazione, etc.) che, attraverso un modello statistico macroeconomico, sono in grado di stimare le previsioni lungo tutta la durata residua del finanziamento;
- stage 3, la perdita attesa deve essere calcolata con una prospettiva lifetime, ma diversamente dalle posizioni in stage 2, il calcolo della perdita attesa lifetime è effettuato con una metodologia valutativa analitica; per talune esposizioni classificate a sofferenza o ad inadempienza probabile di importo inferiore a 100.000 Euro, per le esposizioni scadute e/o sconfinanti deteriorate e per le esposizioni fuori bilancio il calcolo della perdita attesa lifetime è di norma effettuato con una metodologia analitico-forfettaria.

Sono stati definiti specifici parametri di rischio (PD, LGD e EAD) in ottica IFRS 9, tali da essere impiegati ai fini di calcolo dell'impairment (stage allocation e ECL); per migliorare la copertura dei rapporti non coperti da rating all'origine nati dopo il 2006 sono stati utilizzati i tassi di default resi disponibili da Banca d'Italia<sup>8</sup>. Si sottolinea che

<sup>5</sup> I segmenti di applicazione si differenziano in clientela ordinaria, segmento interbancario e portafoglio titoli.

<sup>6</sup> I crediti non performing riguardano: esposizioni scadute e/o sconfinanti deteriorate, le inadempienze probabili e le sofferenze.

<sup>7</sup> Il calcolo della perdita attesa ai fini del calcolo delle svalutazioni collettive per tali esposizioni avviene in un'ottica point in time a 12 mesi.

<sup>8</sup> Nel corso del 2018 Banca d'Italia ha reso disponibile una serie storica dei tassi di default a partire dal 2006, suddivisi per alcuni driver (regione, fascia di importo, settore economico...) e costruiti su una definizione più ampia delle sole posizioni passate a sofferenza.

la Banca effettua il calcolo della ECL in funzione dello stage di allocazione, per singolo rapporto, con riferimento alle esposizioni creditizie per cassa e fuori bilancio.

Per maggiori dettagli si rimanda a quanto riportato all'interno delle presenti note illustrative Parte A "Politiche contabili" sezione 5 "Altri aspetti - d) Rischi, incertezze, impatti e modalità di applicazione dei principi contabili internazionali nell'attuale contesto".

### **Affidamenti alla clientela ordinaria**

Gli step comuni a tutti gli approcci individuati per la costruzione della PD da utilizzare, riguardano:

- stima della PD a 12 mesi sviluppata su base statistica tramite la costruzione di un modello di Gruppo, opportunamente segmentato in base alla tipologia di controparte e all'area geografica in cui la Banca opera e il merito creditizio (in termini di rating del cliente), l'area geografica del cliente e la classificazione di attività economica (ATECO);
- l'inclusione di scenari *forward looking* avviene attraverso l'applicazione degli output definiti da opportuni "Modelli Satellite" alla PD Point in Time (c.d. PiT) e definizione di una serie di possibili scenari in grado di incorporare condizioni macroeconomiche attuali e future;
- la trasformazione della PD a 12 mesi in PD *lifetime*, al fine di stimare una struttura a termine della PD lungo l'intera classe di vita residua dei crediti avviene mediante un processo markoviano.

Gli step comuni a tutti gli approcci individuati per la costruzione della LGD da utilizzare, riguardano:

- un modello di Gruppo, opportunamente segmentato in funzione delle caratteristiche della controparte (segmento, area geografica, settore di attività economica e fascia di esposizione) ovvero dell'esposizione oggetto di valutazione (tipologia di garanzia, grado di ipoteca, tipo prodotto) che si compone di due parametri: il Danger Rate (DR) e la LGD Sofferenza (LGS);
- il parametro Danger Rate IFRS 9 (espressione della probabilità di "cura" di una posizione a default nonché dei possibili aumenti di esposizione nella migrazione a stati del credito peggiorativi) viene stimato ovvero osservando il processo di risoluzione di tutti i cicli di default conclusi in ottica recente (point-in-time) e di lungo periodo (through the cycle). Il parametro è composto anche da un fattore di variazione dell'esposizione tra stati di deterioramento ovvero per lo stesso ritorno in bonis. Il parametro Danger Rate, come la PD, viene condizionato al ciclo economico, sulla base di possibili scenari futuri, in modo tale da incorporare ipotesi di condizioni macroeconomiche future;
- il parametro LGS nominale (complemento a uno dei recuperi ottenuti rispetto l'esposizione di una posizione classificata a sofferenza) viene calcolato come media aritmetica dell'LGS nominale, segmentato per tipo cliente, area geografica e tipo di garanzia, e successivamente aggiornato in base alla media dei tempi di recupero osservati per cluster di rapporti coerenti con quelli della LGD Sofferenza nominale. Tale componente è sottoposta a condizionamento al ciclo economico e scenari prospettici mediante specifici modelli satellite.

Il modello di EAD IFRS 9 adottato differisce a seconda della tipologia di macro-forma tecnica ed in base alla tipologia di controparte. Per la stima del parametro EAD sull'orizzonte *lifetime* dei rapporti rateali è necessario considerare i flussi di rimborso contrattuali, per ogni anno di vita residua del rapporto. Nel modello viene, inoltre, considerato il fattore di conversione creditizia (c.d. CCF – credit conversion factor) volto a determinare l'EAD per le poste off-balance (cfr. impegni, margini e crediti di firma) ovvero un fattore di aumento degli utilizzi per i prodotti privi di margini (c.d. fattore K).

Con riferimento alla stage *allocation* la Banca ha previsto l'allocazione dei singoli rapporti, per cassa e fuori bilancio, in uno dei 3 stage di seguito elencati sulla base dei seguenti criteri:

- in stage 1, i rapporti con data di generazione inferiore a tre mesi dalla data di valutazione o che non presentano nessuna delle caratteristiche descritte al punto successivo;
- in stage 2, i rapporti che alla data di riferimento presentano almeno una delle caratteristiche di seguito descritte:

- o rapporti che alla data di valutazione presentano un incremento di PD lifetime, rispetto a quella all'origination superiore ad una determinata soglia differenziata in base a specifici driver quali segmento di rischio, ageing, residual maturity del rapporto e dall'area-geografica. A tale soglia, per taluni gruppi di clientela particolarmente rischiosi, viene applicato un back-stop del 300% in linea alle linee guida emanate da ECB nella "dear ceo letter" e manuale per lo stress test EBA;
  - o rapporti appartenenti a taluni cluster geo-settoriali particolarmente rischiosi, identificati da PD IFRS 9 superiore in media al 20%, ossia identificati "collettivamente" come rischiosi;
  - o rapporti relativi alle controparti che alla data di valutazione sono classificate in watch list, ossia come bonis sotto osservazione;
  - o presenza dell'attributo di forborne performing;
  - o presenza di scaduti e/o sconfini da più di 30 giorni;
  - o rapporti di controparti classificate come performing e identificati sulla base della Policy di gruppo come POCI (Purchased or originated credit impaired);
  - o rapporti privi della PD lifetime alla data di erogazione, che alla data di valutazione non presentano le caratteristiche per essere identificati come low credit risk (ovvero con una PD IFRS9 a 12 mesi inferiore allo 0,3%);
  - o rapporti la cui copertura, determinata dalla presenza di overlay (sia di Gruppo sia Individuali), risulti particolarmente elevata oltre una soglia definita di coerenza alla classificazione in stage 1.
- in stage 3, i crediti non performing. Si tratta dei singoli rapporti relativi a controparti classificate nell'ambito di una delle categorie di credito deteriorato contemplate dalla Circolare della Banca d'Italia n. 272/2008 e successivi aggiornamenti. Rientrano in tale categoria le esposizioni scadute e/o sconfinanti deteriorate, le inadempienze probabili e le sofferenze.

### **Affidamenti interbancari o a favore di intermediari finanziari**

Per i rapporti del segmento interbancario il parametro della PD viene fornito da un provider esterno e differenziato sulla base di un rating che definisce il merito creditizio della controparte; tali probabilità di default sono estrapolate da spread creditizi quotati o bond quotati. Per istituti privi di spread creditizi quotati il parametro della PD viene sempre fornito da un provider esterno, calcolato però in base a logiche di comparable, costruiti su informazioni esterne (bilancio, rating esterni, settore economico).

Il parametro LGD è fissato prudenzialmente applicando di base il livello regolamentare previsto in ambito IRB al 45%.

Per la EAD sono applicate logiche simili a quanto previsto per il modello della clientela ordinaria.

La Banca ha previsto l'allocazione dei singoli rapporti nei 3 stage, in maniera analoga a quella prevista per i crediti verso la clientela. L'applicazione del concetto di low credit risk è definita sui rapporti performing che alla data di valutazione presentano le seguenti caratteristiche: assenza di PD lifetime alla data di erogazione e PD Point in Time inferiore a 0,3%. Lo stage 2 viene definito sulla base di variazioni di PD tra origination e reporting pari al 200% (quale back-stop identificato sulla base dei manuali AQR-stress test in presenza di un portafoglio low default).

### **Portafoglio titoli**

Il parametro della PD viene fornito da un provider esterno in base a due approcci:

- puntuale: la default probability term structure per ciascun emittente è ottenuta da spread creditizi quotati (CDS) o bond quotati;
- comparable: laddove i dati mercato non permettono l'utilizzo di spread creditizi specifici, poiché assenti, illiquidi o non significativi, la default probability term structure associata all'emittente è ottenuta tramite metodologia proxy. Tale metodologia prevede la riconduzione dell'emittente valutato a un emittente com-

parabile per cui siano disponibili spread creditizi specifici o a un cluster di riferimento per cui sia possibile stimare uno spread creditizio rappresentativo.

Il parametro LGD è ipotizzato costante per l'intero orizzonte temporale dell'attività finanziaria in analisi ed è ottenuto in funzione di quattro fattori: tipologia emittente e strumento, ranking dello strumento, rating dello strumento e paese appartenenza ente emittente. Il livello minimo parte da un valore del 45%, con successivi incrementi per tenere conto dei diversi gradi di seniority dei titoli.

La Banca ha previsto l'allocazione delle singole tranches di acquisto dei titoli in tre stage.

Nel primo stage di merito creditizio sono collocate: le tranches che sono classificabili come Low Credit Risk (ovvero che hanno PD alla data di reporting al di sotto dello 0,26%) e quelle che alla data di valutazione non hanno avuto un aumento significativo del rischio di credito rispetto al momento dell'acquisto.

Nel secondo stage sono collocate le tranches che alla data di valutazione presentano un aumento del rischio di credito rispetto alla data di acquisto.

Nel terzo ed ultimo stage sono collocate le tranches per le quali l'ECL è calcolata a seguito dell'applicazione di una probabilità del 100% (quindi in default).

### **Impatti organizzativi e di processo**

Sotto il profilo degli impatti organizzativi e sui processi, l'approccio per l'impairment introdotto dall'IFRS 9 ha richiesto un ingente sforzo di raccolta e analisi di dati; ciò in particolare, per individuare le esposizioni che hanno subito rispetto alla data della loro assunzione un incremento significativo del rischio di credito e, di conseguenza, devono essere ricondotte a una misurazione della perdita attesa *lifetime*, nonché il sostenimento di significativi investimenti per l'evoluzione dei modelli valutativi in uso e dei collegati processi di funzionamento per l'incorporazione dei parametri di rischio prodotti nell'operatività del credito.

L'introduzione di logiche *forward looking* nelle valutazioni contabili determina, inoltre, l'esigenza di rivedere le politiche creditizie, ad esempio, con riferimento ai parametri di selezione della clientela (alla luce dei diversi profili di rischio settoriale o geografico) e del *collateral* (orienta la preferibilità di tipologie esposte a minori volatilità e sensibilità al ciclo economico). Analogamente, è apparso necessario adeguare la disciplina aziendale in materia di erogazione del credito (e collegati poteri delegati) tenuto conto, tra l'altro, della diversa onerosità delle forme tecniche a medio lungo termine in uno scenario in cui, come accennato, l'eventuale migrazione allo stage 2 comporta il passaggio a una perdita attesa *lifetime*.

Anche con riguardo ai processi e ai presidi per il monitoraggio del credito sono previsti interventi di consolidamento basati, tra l'altro, sull'implementazione di processi automatizzati e proattivi e l'affinamento degli strumenti di *early warning e trigger* che sono stati introdotti dal Gruppo ai fini di identificare i sintomi anticipatori di un possibile passaggio di stage e di attivare tempestivamente le conseguenti iniziative.

Interventi rilevanti riguardano infine i controlli di secondo livello in capo alla Direzione Risk Management deputata, tra l'altro, dalle vigenti disposizioni alla convalida dei sistemi interni di misurazione dei rischi non utilizzati a fini regolamentari e del presidio sulla correttezza sostanziale delle indicazioni derivanti dall'utilizzo di tali modelli.

Con riferimento ai principali processi di controllo direzionale, nella consapevolezza che il costo del rischio costituisce una delle variabili maggiormente rilevanti nella determinazione dei risultati economici attuali e prospettici, particolare cura viene dedicata alla necessaria coerenza delle ipotesi alla base delle stime del piano pluriennale e del budget annuale (elaborati sulla base di scenari attesi relativamente ai fattori macroeconomici e di mercato), dell'ICAAP-ILAAP e del RAF e di quelle prese a riferimento per la determinazione degli accantonamenti contabili.

Le attività progettuali coordinate dalle pertinenti strutture tecniche di Cassa Centrale Banca hanno permesso il miglioramento della declinazione delle soluzioni metodologiche per la corretta stima dei parametri di rischio per il calcolo della ECL e la gestione del processo di staging secondo gli standard previsti dal principio IFRS 9, nonché indirizzato lo sviluppo dei supporti tecnico/strumentali sottostanti a cura delle pertinenti strutture. Si evidenzia che, in relazione all'introduzione della nuova definizione di default nonché ad alcuni primari elementi di contesto

(i.e. crescente sofisticazione del Gruppo Bancario, elementi derivanti dall'attuale contesto macroeconomico e geopolitico, ecc), la Banca ha avviato una progettualità di ristima di tutti i modelli creditizi del framework contabile (i.e. IFRS 9 e modelli macroeconomici) nonché gestionale quale monitoraggio e accettazione (ovvero sistemi di rating) rilasciato a dicembre 2024.

La Banca ha definito gli indirizzi attinenti all'adozione delle soluzioni organizzative e di processo finalizzate a consentire un progressivo utilizzo del sistema di rating corretto e integrato nei principali processi aziendali (in sede istruttoria, pricing, monitoraggio e valutazione), nonché per l'implementazione del collegato sistema di monitoraggio e controllo.

In generale, per quanto riguarda gli impatti delle variabili e delle fattispecie che hanno comportato un incremento significativo del rischio di credito (SICR) e sulla misurazione delle perdite attese, si fa rinvio a quanto già esposto in Parte A.

## 2.4 Tecniche di mitigazione del rischio di credito

Rientrano nell'ambito delle tecniche di mitigazione del rischio quegli strumenti che contribuiscono a ridurre la perdita che la Banca andrebbe a sopportare in caso di insolvenza della controparte; esse comprendono, in particolare, le garanzie e alcuni contratti che determinano una riduzione del rischio di credito.

Conformemente agli obiettivi ed alle politiche creditizie definite dal Consiglio di Amministrazione, la tecnica di mitigazione del rischio di credito maggiormente utilizzata dalla Banca si sostanzia nell'acquisizione di differenti fattispecie di garanzie reali, personali e finanziarie.

Tali forme di garanzia sono richieste in funzione dei risultati della valutazione del merito di credito della clientela e della tipologia di affidamento domandata dalla stessa. Nell'ambito del processo di concessione e gestione del credito, sebbene alle garanzie venga riconosciuta una funzione accessoria nella valutazione delle condizioni di sostenibilità economico-finanziaria della controparte, viene incentivata la presenza di fattori mitiganti a fronte di controparti con una valutazione di merito creditizio meno favorevole o di determinate tipologie operative a medio lungo termine.

Con riferimento all'attività sui mercati mobiliari, considerato che la composizione del portafoglio è orientata verso primari emittenti con elevato merito creditizio, non sono richieste al momento particolari forme di mitigazione del rischio di credito.

La principale concentrazione di garanzie reali (principalmente ipotecarie) è legata a finanziamenti a clientela appartenente ai segmenti retail e small business (a medio e lungo termine).

Negli ultimi esercizi è stato dato un decisivo impulso, alla realizzazione di configurazioni strutturali e di processo idonee ad assicurare la piena conformità ai requisiti organizzativi, economici, legali e informativi richiesti dalla regolamentazione prudenziale in materia di tecniche di attenuazione del rischio di credito (nel seguito anche "CRM").

La Banca ha stabilito di utilizzare i seguenti strumenti di CRM:

- le garanzie reali finanziarie (pegni) aventi ad oggetto contante ed un novero ristretto di strumenti finanziari quotati sui mercati regolamentati, prestate attraverso contratti di pegno, di trasferimento della proprietà e di pronti contro termine;
- le garanzie reali ipotecarie, rappresentate da ipoteche residenziali e non residenziali;
- le garanzie personali rappresentate da fideiussioni prestate da garanti legittimati ad emettere impegni per conto dello Stato (es.: Fondo di Garanzia PMI, Sace, Ismea), da intermediari finanziari vigilati.

### Garanzie reali, finanziarie (pegni) e ipotecarie

Con riferimento all'acquisizione, valutazione e gestione delle principali forme di garanzia reale, le politiche e le procedure aziendali assicurano che tali garanzie siano sempre acquisite e gestite con modalità atte a garantirne l'opponibilità in tutte le giurisdizioni pertinenti e la possibilità di escutere le stesse in tempi ragionevoli.

In tale ambito, la Banca rispetta i seguenti principi normativi inerenti:

- alla non dipendenza del valore dell'immobile in misura rilevante dal merito di credito del debitore;
- alla indipendenza del soggetto (persona fisica o società di valutazione) incaricato dell'esecuzione della stima dell'immobile ad un valore non superiore al valore di mercato, nonché al suo adeguato livello di professionalità;
- alla presenza di un'assicurazione contro il rischio danni sul bene oggetto di garanzia nonché di tutte le eventuali ulteriori coperture assicurative di tempo in tempo richieste dalle leggi vigenti;
- alla messa in opera di un'adeguata sorveglianza e presidio valutativo sul valore dell'immobile (e, per estensione, del portafoglio di garanzie acquisite), al fine di verificare la sussistenza nel tempo dei requisiti che permettono di beneficiare di un minor assorbimento patrimoniale sulle esposizioni garantite;
- al rispetto di un rapporto prudenziale tra fido richiesto e valore dell'immobile posto a garanzia (Loan to Value) e tra fido richiesto e valore/costo dell'investimento (Loan to Cost);
- alla destinazione d'uso dell'immobile e alla adeguata capacità di rimborso del debitore valutata anche in ottica forward looking.

Al fine di assicurare uniformità nelle metodologie e nei criteri di valutazione adottati dai professionisti incaricati di eseguire le perizie di stima dei valori delle garanzie immobiliari, la Banca si avvale di uno strumento unico a supporto del processo di stima, prevedendo anche analisi sul livello di qualità delle relazioni peritali.

Il processo di sorveglianza sul valore dell'immobile oggetto di garanzia è svolto attraverso l'utilizzo di metodi statistici. Le esposizioni creditizie, in bonis o deteriorate, sono oggetto, infatti, di rivalutazione statistica con frequenza semestrale.

Le esposizioni creditizie in bonis con valori superiori a 3.000.000 di euro o superiori al 5% dei fondi propri della singola Banca sono oggetto di rivalutazione della garanzia con frequenza triennale, sia per gli immobili non residenziali, che per gli immobili residenziali.

Per le esposizioni deteriorate la Banca prevede, sia per gli immobili residenziali che per i non residenziali, l'esecuzione di una nuova perizia al momento del passaggio allo stato di non performing ed un aggiornamento, con periodicità annuale, per le posizioni che superano specifiche soglie di esposizione.

Con riguardo alle garanzie reali finanziarie, la Banca, sulla base delle politiche e processi per la gestione del rischio di credito e dei limiti e deleghe operative definite, indirizza l'acquisizione delle stesse esclusivamente a quelle aventi ad oggetto attività finanziarie delle quali l'azienda è in grado di calcolare il fair value con cadenza periodica (ovvero ogni qualvolta esistano elementi che presuppongano che si sia verificata una diminuzione significativa del fair value stesso).

La Banca ha, inoltre, attuato specifici presidi e procedure atte a garantire i seguenti aspetti rilevanti per l'ammissibilità a fini prudenziali delle garanzie in argomento:

- assenza di una rilevante correlazione positiva tra il valore della garanzia finanziaria e il merito creditizio del debitore;
- specifici presidi a garanzia della separatezza esterna (tra patrimonio del depositario e bene oggetto di garanzia) e della separatezza interna (tra i beni appartenenti a soggetti diversi e depositati presso i terzi) qualora l'attività oggetto di garanzia sia detenuta presso terzi;
- durata residua della garanzia non inferiore a quella dell'esposizione.

La sorveglianza delle garanzie reali finanziarie, nel caso di pegno su titoli, avviene attraverso il monitoraggio periodico del rating dell'emittente/emissione e della valutazione del fair value dello strumento finanziario a garanzia. Viene richiesto l'adeguamento delle garanzie per le quali il valore di mercato risulta inferiore al valore di delibera al netto dello scarto.

## Garanzie personali

Con riferimento alle garanzie personali, la Banca utilizza tecniche di CRM solo per le fidejussioni con forza di garanzia statale, in quanto rilasciate da soggetti legittimati (es.: Fondo di Garanzia PMI, Sace, Ismea, o altri anche di matrice comunitaria come FEI). In aggiunta, possono dare accesso a benefici in termini di ponderazione sul capitale anche le fidejussioni acquisite da intermediari finanziari vigilati.

## Accordi di compensazione

La Banca non avendo in bilancio derivati OTC non ha adottato accordi di compensazione (e di marginazione).

## 3. Esposizioni creditizie deteriorate

### 3.1 Strategie e politiche di gestione

La Banca è organizzata con strutture e procedure normativo/informatiche per la gestione, la classificazione e il controllo dei crediti.

Coerentemente con quanto dettato dalla normativa IFRS, ad ogni data di bilancio viene verificata la presenza di elementi oggettivi di perdita di valore (impairment) su ogni strumento o gruppo di strumenti finanziari.

Rientrano tra le attività finanziarie deteriorate i crediti che, a seguito del verificarsi di eventi occorsi dopo la loro erogazione, mostrano oggettive evidenze di una possibile perdita di valore.

Sulla base del vigente quadro regolamentare, integrato dalle disposizioni interne attuative, le attività finanziarie deteriorate sono classificate in funzione del loro stato di criticità in tre categorie:

- sofferenza: esposizioni creditizie vantate dalla Banca nei confronti di controparti in stato di insolvenza (anche se non accertato giudizialmente), o in situazioni sostanzialmente equiparabili, indipendentemente dall'esistenza di eventuali garanzie poste a presidio delle esposizioni e dalle previsioni di perdita formulate;
- inadempienza probabile: esposizioni creditizie, diverse dalle sofferenze, per le quali sia ritenuto improbabile che, senza il ricorso ad azioni di tutela, quali l'escussione delle garanzie, il debitore adempia integralmente, in linea capitale e/o interessi, alle sue obbligazioni creditizie a prescindere dalla presenza di eventuali importi/rate scadute e non pagate;
- scaduto e/o sconfinante deteriorato: esposizioni creditizie, diverse da quelle classificate tra le sofferenze o le inadempienze probabili, che risultano scadute e/o sconfinanti. L'esposizione complessiva verso un debitore viene rilevata come scaduta e/o sconfinante deteriorata, secondo quanto previsto dal Regolamento delegato (UE) n. 171/2018 della Commissione Europea del 19 ottobre 2017, qualora l'ammontare del capitale, degli interessi o delle commissioni non pagato alla data a cui era dovuto superi entrambe le seguenti soglie: a) limite assoluto pari a 100 Euro per le esposizioni retail e pari a 500 Euro per le esposizioni diverse da quelle retail; b) limite relativo dell'1% dato dal rapporto tra l'ammontare complessivo scaduto e/o sconfinante a livello di gruppo e l'importo complessivo di tutte le esposizioni creditizie verso lo stesso debitore.

La classificazione delle posizioni tra le attività deteriorate è effettuata in automatico, al verificarsi delle casistiche vincolanti previste dalle normative di riferimento, oppure mediante processi di valutazione e delibera sulle singole controparti, innescati automaticamente o manualmente, allo scattare di determinati early warning e/o trigger definiti nel Regolamento di Gruppo per la classificazione e valutazione dei crediti. Analogamente il ritorno in bonis delle esposizioni deteriorate avviene in automatico al venir meno delle casistiche vincolanti previste dalle normative di riferimento oppure mediante processi di valutazione e delibera, innescati manualmente dalle strutture di gestione dei crediti deteriorati, nel rispetto delle tempistiche previste dalla normativa di riferimento in termini di "monitoring period" e "cure period".

Il modello di gruppo di gestione dei crediti deteriorati prevede un'attività di indirizzo e coordinamento da parte della Capogruppo ed una gestione diretta del proprio portafoglio di crediti deteriorati da parte della Banca. Nell'ambito di tale modello la Capogruppo provvede a:

- elaborare ed implementare la Strategia NPE di Gruppo e il relativo piano operativo;
- definire ed aggiornare la normativa interna e i processi connessi alle attività di classificazione e valutazione dei crediti;
- definire ed aggiornare la normativa interna e i processi connessi alle attività di gestione e recupero dei crediti deteriorati.

La Banca, attraverso le proprie strutture preposte, svolge invece le attività di:

- elaborazione ed implementazione della propria Strategia NPE individuale e del relativo piano operativo nel rispetto degli obiettivi definiti dalla Capogruppo;
- classificazione delle singole esposizioni;
- definizione delle strategie di gestione e/o di recupero più appropriate per le singole esposizioni;
- determinazione degli accantonamenti sulle singole linee di credito deteriorate.

Il modello utilizzato per la determinazione degli accantonamenti relativi ai crediti deteriorati prevede, a seconda delle loro caratteristiche, il ricorso ad una valutazione analitica specifica oppure ad una valutazione analitica forfettaria.

L'ammontare della rettifica di valore di ciascun credito è determinato come differenza tra il valore di bilancio dello stesso al momento della valutazione (costo ammortizzato) e il valore attuale dei previsti flussi di cassa futuri, calcolato applicando il tasso di interesse effettivo applicato al rapporto nel momento immediatamente precedente alla classificazione in una delle categorie di rischio dei crediti deteriorati.

La valutazione analitica specifica è effettuata in occasione della classificazione tra le esposizioni creditizie deteriorate e viene rivista con cadenza trimestrale in conformità ai criteri e alle modalità individuati nel Regolamento di Gruppo per la classificazione e valutazione dei crediti.

La valutazione analitica forfettaria viene effettuata ed aggiornata con cadenza trimestrale sulla base della stima della perdita attesa calcolata dal modello di impairment introdotto dal principio contabile IFRS 9.

### 3.2 Write-off

Il write-off costituisce un evento che dà luogo a una cancellazione contabile, può verificarsi prima che le azioni legali per il recupero del credito deteriorato siano terminate e non comporta necessariamente la rinuncia al diritto legale di recuperare il credito. Il *write-off* può riguardare l'intero ammontare di un'esposizione deteriorata o una porzione di essa e corrisponde:

- allo storno, integrale o parziale, delle rettifiche di valore complessive, in contropartita del valore lordo dell'esposizione deteriorata;
- per l'eventuale parte eccedente l'importo delle rettifiche di valore complessive, alla perdita di valore dell'esposizione deteriorata rilevata direttamente a conto economico.

Gli eventuali recuperi da incasso, in eccedenza rispetto al valore lordo dell'esposizione deteriorata a seguito del *write-off*, sono rilevati a conto economico tra le riprese di valore.

A livello generale, il *write-off* si applica alle esposizioni deteriorate per le quali:

- si è constatato il verificarsi di eventi tali da determinare l'irrecuperabilità dell'intera esposizione deteriorata o di una parte di essa;
- si è ritenuta ragionevolmente non recuperabile l'intera esposizione deteriorata o una parte di essa;
- si è ritenuto opportuno, nell'ambito di accordi transattivi con il debitore, rinunciare all'intero credito deteriorato o ad una parte di esso.

Gli specifici processi e criteri per l'applicazione dei write-off sono disciplinati a livello di Gruppo in una specifica

normativa interna.

Nel corso dell'esercizio la Banca ha effettuato write-off parziali su posizioni di credito deteriorato. Si segnala che le posizioni oggetto di stralcio erano già state completamente svalutate.

Nel 2025 si è provveduto a stralciare e cancellare le posizioni di credito deteriorato, in linea con la policy di write-off di Capogruppo.

Le ragioni di tale scelta possono essere sintetizzate come segue:

1. posizioni per le quali, essendo stata escussa la garanzia pubblica, non si ritiene di procedere con ulteriori azioni volte al recupero della parte non coperta dalla suddetta garanzia;
2. posizioni definite con atti transattivi;
3. posizioni per le quali sono state avviate delle azioni legali, ma con tempi di conclusione ed esiti ampiamente incerti.

Per tutte le posizioni innanzi definite la Banca ha comunque messo in atto le procedure legali conservative, al fine di non precludersi negli anni futuri possibili azioni nei confronti dei garanti e dei debitori principali, qualora emergessero delle situazioni a favore della Banca che rendono conveniente iniziare una procedura di recupero.

### 3.3 Attività finanziarie impaired acquisite o originate

In base a quanto previsto dal principio IFRS 9, i crediti considerati deteriorati già dal momento della rilevazione iniziale in bilancio vengono definiti Purchased or Originated Credit Impaired Asset (POCI). Tali crediti, qualora rientrino nel perimetro di applicazione dell'impairment ai sensi del principio IFRS 9, vengono valutati appostando - sin dalla data di rilevazione iniziale - fondi a copertura delle perdite che coprano l'intera vita residua del credito (ECL lifetime). Trattandosi di crediti deteriorati, ne è prevista l'iscrizione iniziale nell'ambito dello stage 3.

I processi di identificazione e il trattamento contabile dei POCI sono disciplinati da una specifica normativa interna.

Al riguardo si precisa che l'acquisito o l'origination di attività finanziarie deteriorate non rientra nel modello di business tipico della Banca per cui le predette fattispecie sono da considerarsi residuali.

## 4. Attività finanziarie oggetto di rinegoziazioni commerciali e esposizioni oggetto di concessioni

La categoria delle esposizioni deteriorate oggetto di concessioni (*forborne non performing exposure*) non configura una categoria di esposizioni deteriorate distinta e ulteriore rispetto a quelle precedentemente richiamate (*sofferenze, inadempienze probabili ed esposizioni scadute e/o sconfinanti deteriorate*), ma soltanto un sottoinsieme di ciascuna di esse, nella quale rientrano le esposizioni per cassa e gli impegni a erogare fondi che formano oggetto di concessioni (*forborne exposure*), se soddisfano entrambe le seguenti condizioni:

- il debitore versa in una situazione di difficoltà economico-finanziaria che non gli consente di rispettare pienamente gli impegni contrattuali del suo contratto di debito e che realizza uno stato di deterioramento creditizio (classificazione in una delle categorie di esposizioni deteriorate: *sofferenze, inadempienze probabili, esposizioni scadute e/o sconfinanti deteriorate*),
- la Banca acconsente a una modifica dei termini e condizioni di tale contratto, ovvero a un rifinanziamento totale o parziale dello stesso, per permettere al debitore di rispettarlo (concessione che non sarebbe stata accordata se il debitore non si fosse trovato in uno stato di difficoltà).

Le esposizioni oggetto di concessioni nei confronti di debitori che versano in una situazione di difficoltà economico-finanziaria che non configura uno stato di deterioramento creditizio sono invece classificate nella categoria delle "Altre esposizioni oggetto di concessioni" (*forborne performing exposure*) e sono ricondotte tra le "Altre esposizioni non deteriorate", ovvero tra le "Esposizioni scadute non deteriorate" qualora posseggano i requisiti per tale classificazione.

Secondo quanto previsto all'interno del Regolamento del Gruppo, dopo aver accertato che una misura di concessione si configuri come rispondente ai requisiti di forbearance, l'attributo di esposizione forborne viene declinato in:

- *forborne performing* se si verificano entrambe le seguenti condizioni:
  - o il debitore era classificato in bonis ordinario o sotto osservazione prima della delibera della concessione;
  - o il debitore non è stato riclassificato dalla Banca tra le controparti deteriorate per effetto delle concessioni accordate;
- *forborne non performing* se si verifica almeno una delle seguenti condizioni:
  - o il debitore era classificato fra le esposizioni deteriorate prima della delibera della concessione;
  - o il debitore è stato riclassificato fra le esposizioni deteriorate, per effetto delle concessioni accordate, ivi inclusa l'ipotesi in cui (oltre alle altre casistiche regolamentari), a seguito della valutazione effettuata, emergano significative perdite di valore.

Affinché un'esposizione creditizia classificata come *forborne non performing* possa passare a *forborne performing* devono sussistere contemporaneamente le seguenti condizioni:

- passaggio di almeno 12 mesi dall'ultimo dei seguenti eventi (c.d. cure period):
  - o concessione della misura di forbearance su esposizioni creditizie deteriorate;
  - o classificazione a deteriorato della controparte;
  - o termine del periodo di tolleranza previsto dalla misura di forbearance su esposizioni creditizie deteriorate;
- assenza dei presupposti per classificare il debitore come deteriorato;
- assenza di scaduti su tutti i rapporti del debitore in essere con la Banca;
- presumibile capacità del debitore, sulla base di riscontri documentali, di adempiere pienamente le proprie obbligazioni contrattuali in base alle condizioni di rimborso determinatesi in forza della concessione; questa capacità prospettica di rimborso si considera verificata quando sussistono entrambe le seguenti condizioni:
  - o il debitore ha provveduto a rimborsare, mediante i pagamenti regolari corrisposti ai termini rinegoziati, un importo pari a quello che risultava scaduto (o che è stato oggetto di cancellazione) al momento della concessione;
  - o il debitore ha rispettato nel corso degli ultimi 12 mesi i termini di pagamento post-concessione.

Un'esposizione creditizia classificata come *forborne performing* diventa *forborne non performing* quando si verifica anche solo una delle seguenti condizioni:

- ricorrono i presupposti per la classificazione della controparte tra i crediti deteriorati;
- verificarsi di condizioni di ridotta obbligazione finanziaria come definite dall'art. 178 del Regolamento EU n. 575/2013 (DO>1%);
- l'esposizione creditizia era classificata in precedenza come deteriorata con attributo *forborne non performing* e successivamente, ricorrendone i presupposti, la controparte finanziata è stata ricondotta in bonis sotto osservazione (con contestuale passaggio della linea di cui trattasi a *forborne performing*), ma: i) una delle linee di credito della controparte finanziata ha maturato, durante la permanenza in *forborne performing*, uno scaduto superiore a 30 giorni; oppure ii) la controparte intestataria della linea di cui trattasi, durante la sua permanenza in *forborne performing*, è fatta oggetto di applicazione di ulteriori misure di concessione.

Affinché una esposizione creditizia classificata come *forborne performing* perda tale attributo, con conseguente ritorno in uno stato di solo bonis ordinario o bonis sotto osservazione, devono sussistere contemporaneamente le seguenti condizioni:

- sono trascorsi almeno 24 mesi dall'assegnazione dell'attributo *forborne performing* (c.d. *probation period*);
- il debitore ha provveduto ad effettuare, successivamente all'applicazione della concessione, pagamenti regolari in linea capitale o interessi sulla linea di credito oggetto di concessione per un importo complessivamente pari ad almeno il 5% del debito residuo in linea capitale rilevato al momento di applicazione della concessione; tali pagamenti devono essere stati effettuati con tempi e modi tali da garantire il pieno rispetto degli obblighi contrattuali per un periodo, anche non continuativo, pari ad almeno la metà del *probation period*;
- il debitore non presenta alcuno scaduto superiore a 30 giorni su nessuno dei rapporti in essere presso la Banca alla fine del *probation period*.

Nel corso dell'esercizio la Banca ha applicato concessioni a favore di 1 controparte, di cui 1 classificata già fra le deteriorate. Complessivamente la linea di finanziamento interessata è stata 1 e non è stata estinta nel corso dell'anno.

## Informazioni di natura quantitativa

### A. Qualità del credito

#### A.1 Esposizioni creditizie deteriorate e non deteriorate: consistenze, rettifiche di valore, dinamica e distribuzione economica

##### A.1.1 Distribuzione delle attività finanziarie per portafogli di appartenenza e per qualità creditizia (valori di bilancio)

PORTAFOGLI/QUALITÀ	Sofferenze	Inadempienze probabili	Esposizioni scadute deteriorate	Esposizioni scadute non deteriorate	Altre esposizioni non deteriorate	Totale
1. Attività finanziarie valutate al costo ammortizzato	-	676	304	2.036	173.987	177.003
2. Attività finanziarie valutate al fair value con impatto sulla redditività complessiva	-	-	-	-	30.253	30.253
3. Attività finanziarie designate al fair value	-	-	-	-	-	-
4. Altre attività finanziarie obbligatoriamente valutate al fair value	-	-	-	-	408	408
5. Attività finanziarie in corso di dismissione	-	-	-	-	-	-
<b>Totale 31/12/2025</b>	-	<b>676</b>	<b>304</b>	<b>2.036</b>	<b>204.648</b>	<b>207.664</b>
<b>Totale 31/12/2024</b>	-	-	<b>721</b>	<b>1.799</b>	<b>200.315</b>	<b>202.835</b>

Alla data di riferimento del bilancio le esposizioni oggetto di concessioni deteriorate in relazione alla voce "1. Attività finanziarie valutate al costo ammortizzato" sono pari a 71 mila euro.

Alla data di riferimento del bilancio le esposizioni oggetto di concessioni non deteriorate in relazione alla voce "1. Attività finanziarie valutate al costo ammortizzato" sono pari a 166 mila euro.

### A.1.2 Distribuzione delle attività finanziarie per portafogli di appartenenza e per qualità creditizia (valori lordi e

PORTAFOGLI/QUALITÀ	Deteriorate				Non deteriorate			Totale (esposizione netta)
	Esposizione lorda	Rettifiche di valore complessive	Esposizione netta	Write-off parziali complessivi*	Esposizione lorda	Rettifiche di valore complessive	Esposizione netta	
1. Attività finanziarie valutate al costo ammortizzato	4.032	3.051	981	161	177.447	1.425	176.022	177.003
2. Attività finanziarie valutate al fair value con impatto sulla redditività complessiva	-	-	-	-	30.256	3	30.253	30.253
3. Attività finanziarie designate al fair value	-	-	-	-	X	X	-	-
4. Altre attività finanziarie obbligatoriamente valutate al fair value	-	-	-	-	X	X	408	408
5. Attività finanziarie in corso di dismissione	-	-	-	-	-	-	-	-
<b>Totale 31/12/2025</b>	<b>4.032</b>	<b>3.051</b>	<b>981</b>	<b>161</b>	<b>207.703</b>	<b>1.428</b>	<b>206.683</b>	<b>207.664</b>
<b>Totale 31/12/2024</b>	<b>4.029</b>	<b>3.308</b>	<b>721</b>	<b>-</b>	<b>203.399</b>	<b>1.692</b>	<b>202.114</b>	<b>202.835</b>

PORTAFOGLI/QUALITÀ	Attività di evidente scarsa qualità creditizia		Altre attività
	Minusvalenze cumulate	Esposizione netta	Esposizione netta
1. Attività finanziarie detenute per la negoziazione	-	-	-
2. Derivati di copertura	-	-	-
<b>Totale 31/12/2025</b>	<b>-</b>	<b>-</b>	<b>-</b>
<b>Totale 31/12/2024</b>	<b>-</b>	<b>-</b>	<b>-</b>

\*Valore da esporre a fini informativi

## A.1.3 Distribuzione delle attività finanziarie per fasce di scaduto (valori di bilancio)

PORTAFOGLI/STADI DI RISCHIO	Primo stadio			Secondo stadio			Terzo stadio			Impaired acquisite o originate		
	Da 1 giorno a 30 giorni	Da oltre 30 giorni fino a 90 giorni	Oltre 90 giorni	Da 1 giorno a 30 giorni	Da oltre 30 giorni fino a 90 giorni	Oltre 90 giorni	Da 1 giorno a 30 giorni	Da oltre 30 giorni fino a 90 giorni	Oltre 90 giorni	Da 1 giorno a 30 giorni	Da oltre 30 giorni fino a 90 giorni	Oltre 90 giorni
1. Attività finanziarie valutate al costo ammortizzato	787	-	-	1.036	190	23	34	167	15	-	-	-
2. Attività finanziarie valutate al fair value con impatto sulla redditività complessiva	-	-	-	-	-	-	-	-	-	-	-	-
3. Attività finanziarie in corso di dismissione	-	-	-	-	-	-	-	-	-	-	-	-
<b>Totale 31/12/2025</b>	<b>787</b>	<b>-</b>	<b>-</b>	<b>1.036</b>	<b>190</b>	<b>23</b>	<b>34</b>	<b>167</b>	<b>15</b>	<b>-</b>	<b>-</b>	<b>-</b>
<b>Totale 31/12/2024</b>	<b>858</b>	<b>-</b>	<b>-</b>	<b>609</b>	<b>198</b>	<b>134</b>	<b>80</b>	<b>64</b>	<b>554</b>	<b>-</b>	<b>-</b>	<b>-</b>

### A.1.4 Attività finanziarie, impegni a erogare fondi e garanzie finanziarie rilasciate: dinamica delle rettifiche di valore complessive e degli accantonamenti complessivi

CAUSALI/STADI DI RISCHIO	Rettifiche di valore complessive											
	Attività rientranti nel primo stadio						Attività rientranti nel secondo stadio					
	Crediti verso banche e Banche Centrali a vista	Attività finanziarie valutate al costo ammortizzato	Attività finanziarie e valutate al fair value con impatto sulla redditività complessiva	Attività finanziarie e in corso di dismissione	di cui: svalutazioni individuali	di cui: svalutazioni collettive	Crediti verso banche e Banche Centrali a vista	Attività finanziarie valutate al costo ammortizzato	Attività finanziarie e valutate al fair value con impatto sulla redditività complessiva	Attività finanziarie e in corso di dismissione	di cui: svalutazioni individuali	di cui: svalutazioni collettive
<b>RETTIFICHE COMPLESSIVE INIZIALI</b>	1	555	4	-	-	561	-	1.132	-	-	-	1.132
Variazioni in aumento da attività finanziarie acquisite o originate	-	-	-	-	-	-	-	-	-	-	-	-
Cancellazioni diverse dai write-off	-	(3)	-	-	-	(3)	-	(21)	-	-	-	(21)
Rettifiche/ripresse di valore nette per rischio di credito (+/-)	-	51	(1)	-	-	49	-	(155)	-	-	-	(155)
Modifiche contrattuali senza cancellazioni	-	-	-	-	-	-	-	-	-	-	-	-
Cambiamenti della metodologia di stima	-	-	-	-	-	-	-	-	-	-	-	-
Write-off non rilevati direttamente a conto economico	-	(4)	-	-	-	(4)	-	(131)	-	-	-	(131)
Altre variazioni	-	-	-	-	-	-	-	-	-	-	-	-
<b>RETTIFICHE COMPLESSIVE FINALI</b>	-	600	3	-	-	603	-	825	-	-	-	825
Recuperi da incasso su attività finanziarie oggetto di write-off	-	-	-	-	-	-	-	-	-	-	-	-
Write-off rilevati direttamente a conto economico	-	(240)	-	-	-	(240)	-	(169)	-	-	-	(169)

CAUSALI/STADI DI RISCHIO	Rettifiche di valore complessive						Rettifiche di valore complessive					
	Attività rientranti nel terzo stadio						Attività fin. impaired acquisite o originate					
	Crediti verso banche e Banche Centrali a vista	Attività finanziarie valutate al costo ammortizzato	Attività finanziarie valutate al fair value con impatto sulla redditività complessiva	Attività finanziari e in corso di dismissione	di cui: svalutazioni individuali	di cui: svalutazioni collettive	Attività finanziarie valutate al costo ammortizzato	Attività finanziarie valutate al fair value con impatto sulla redditività complessiva	Attività finanziari e in corso di dismissione	di cui: svalutazioni individuali	di cui: svalutazioni collettive	
<b>RETTIFICHE COMPLESSIVE INIZIALI</b>	-	3.308	-	-	342	2.965	-	-	-	-	-	
Variazioni in aumento da attività finanziarie acquisite o originate	-	-	-	-	-	-	X	X	X	X	X	
Cancellazioni diverse dai write-off	-	(150)	-	-	(10)	(140)	-	-	-	-	-	
Rettifiche/riprese di valore nette per rischio di credito	-	2	-	-	(228)	230	-	-	-	-	-	
Modifiche contrattuali senza cancellazioni	-	-	-	-	-	-	-	-	-	-	-	
Cambiamenti della metodologia di stima	-	-	-	-	-	-	-	-	-	-	-	
Write-off non rilevati direttamente a conto economico	-	(109)	-	-	(105)	(4)	-	-	-	-	-	
Altre variazioni	-	-	-	-	-	-	-	-	-	-	-	
<b>RETTIFICHE COMPLESSIVE FINALI</b>	-	3.051	-	-	-	3.051	-	-	-	-	-	
Recuperi da incasso su attività finanziarie oggetto di write-off	-	-	-	-	-	-	-	-	-	-	-	
Write-off rilevati direttamente a conto economico	-	(1.203)	-	-	(1.203)	-	-	-	-	-	-	

CAUSALI/STADI DI RISCHIO	Accantonamenti complessivi su impegni a erogare fondi e garanzie finanziarie rilasciate				Totale
	Primo stadio	Secondo stadio	Terzo stadio	Impegni a erogare fondi e garanzie fin. rilasciate impaired acquisiti/e o originati/	
<b>RETTIFICHE COMPLESSIVE INIZIALI</b>	<b>204</b>	<b>14</b>	<b>3</b>	<b>-</b>	<b>5.221</b>
Variazioni in aumento da attività finanziarie acquisite o originate	-	-	-	-	-
Cancellazioni diverse dai write-off	-	-	-	-	(174)
Rettifiche/riprese di valore nette per rischio di credito	(134)	38	7	-	(193)
Modifiche contrattuali senza cancellazioni	-	-	-	-	-
Cambiamenti della metodologia di stima	-	-	-	-	-
Write-off non rilevati direttamente a conto economico	-	-	-	-	(244)
Altre variazioni	-	-	-	-	-
<b>RETTIFICHE COMPLESSIVE FINALI</b>	<b>70</b>	<b>52</b>	<b>10</b>	<b>-</b>	<b>4.611</b>
Recuperi da incasso su attività finanziarie oggetto di write-off	-	-	-	-	-
Write-off rilevati direttamente a conto economico	-	-	-	-	(1.612)

**A.1.5 Attività finanziarie, impegni a erogare fondi e garanzie finanziarie rilasciate: trasferimenti tra i diversi stadi di rischio di credito (valori lordi e nominali)**

PORTAFOGLI/ STADI DI RISCHIO	Valori lordi/ Valore nominale					
	Trasferimenti tra primo stadio e secondo stadio		Trasferimenti tra secondo stadio e terzo stadio		Trasferimenti tra primo stadio e terzo stadio	
	Da primo stadio a secondo stadio	Da secondo stadio a primo stadio	Da secondo stadio a terzo stadio	Da terzo stadio a secondo stadio	Da primo stadio a terzo stadio	Da terzo stadio a primo stadio
1. Attività finanziarie valutate al costo ammortizzato	6.524	5.351	1.131	187	418	-
2. Attività finanziarie valutate al fair value con impatto sulla redditività complessiva	-	-	-	-	-	-
3. Attività finanziarie in corso di dismissione	-	-	-	-	-	-
4. Impegni a erogare fondi e garanzie finanziarie rilasciate	858	424	4	-	5	-
<b>Totale 31/12/2025</b>	<b>7.383</b>	<b>5.774</b>	<b>1.135</b>	<b>187</b>	<b>423</b>	<b>-</b>
<b>Totale 31/12/2024</b>	<b>9.023</b>	<b>10.088</b>	<b>2.279</b>	<b>324</b>	<b>234</b>	<b>-</b>

Nella tabella in calce si riporta l'informativa relativa ai trasferimenti tra i diversi stadi di rischio di credito del valore lordo dei finanziamenti valutati al costo ammortizzato, in essere alla data di riferimento del bilancio, che costituiscono nuova liquidità concessa mediante meccanismi di garanzia pubblica rilasciata a fronte del contesto COVID-19.

PORTAFOGLI/STADI DI RISCHIO	Valori lordi/valore nominale					
	Trasferimenti tra primo stadio e secondo stadio		Trasferimenti tra secondo stadio e terzo stadio		Trasferimenti tra primo stadio e terzo stadio	
	Da primo a secondo stadio	Da secondo stadio a primo stadio	Da secondo stadio a terzo stadio	Da terzo stadio a secondo stadio	Da primo stadio a terzo stadio	Da terzo stadio a primo stadio
A. Finanziamenti Covid-related valutati al costo ammortizzato	37	51	37	-	10	-
B. Finanziamenti Covid-related valutati al fair value con impatto sulla redditività complessiva	-	-	-	-	-	-
<b>Totale 31/12/2025</b>	<b>37</b>	<b>51</b>	<b>37</b>	<b>-</b>	<b>10</b>	<b>-</b>

## A.1.6 Esposizioni creditizie per cassa e fuori bilancio verso banche: valori lordi e netti

TIPOLOGIE ESPOSIZIONI/VALORI	Esposizione lorda				
		Primo stadio	Secondo stadio	Terzo stadio	Impaired acquisite o originate
<b>A. ESPOSIZIONI CREDITIZIE PER CASSA</b>					
<b>A.1 A VISTA</b>	<b>3.544</b>	<b>3.544</b>	-	-	-
a) Deteriorate	-	X	-	-	-
b) Non deteriorate	3.544	3.544	-	X	-
<b>A.2 ALTRE</b>	<b>10.494</b>	<b>10.094</b>	-	-	-
a) Sofferenze	-	X	-	-	-
- di cui: esposizioni oggetto di concessioni	-	X	-	-	-
b) Inadempienze probabili	-	X	-	-	-
- di cui: esposizioni oggetto di concessioni	-	X	-	-	-
c) Esposizioni scadute deteriorate	-	X	-	-	-
- di cui: esposizioni oggetto di concessioni	-	X	-	-	-
d) Esposizioni scadute non deteriorate	-	-	-	X	-
- di cui: esposizioni oggetto di concessioni	-	-	-	X	-
e) Altre esposizioni non deteriorate	10.494	10.094	-	X	-
- di cui: esposizioni oggetto di concessioni	-	-	-	X	-
<b>TOTALE (A)</b>	<b>14.037</b>	<b>13.638</b>	-	-	-
<b>B. ESPOSIZIONI CREDITIZIE FUORI BILANCIO</b>					
a) Deteriorate	-	X	-	-	-
b) Non deteriorate	683	-	-	X	-
<b>TOTALE (B)</b>	<b>683</b>	-	-	-	-
<b>TOTALE (A+B)</b>	<b>14.721</b>	<b>13.638</b>	-	-	-

TIPOLOGIE ESPOSIZIONI/ VALORI	Rettifiche di valore complessive e accantonamenti complessivi					Esposizione Netta	Write-off parziali complessivi*
	Primo stadio	Secondo stadio	Terzo stadio	Impaired acquisite o originate			
<b>A. ESPOSIZIONI CREDITIZIE PER CASSA</b>							
<b>A.1 A VISTA</b>	-	-	-	-	-	<b>3.543</b>	-
a) Deteriorate	-	X	-	-	-	-	-
b) Non deteriorate	-	-	-	X	-	3.543	-
<b>A.2 ALTRE</b>	<b>1</b>	<b>1</b>	-	-	-	<b>10.492</b>	-
a) Sofferenze	-	X	-	-	-	-	-
- di cui: esposizioni oggetto di concessioni	-	X	-	-	-	-	-
b) Inademp. probabili	-	X	-	-	-	-	-
- di cui: esposizioni oggetto di concessioni	-	X	-	-	-	-	-
c) Esposizioni scadute deteriorate	-	X	-	-	-	-	-
- di cui: esposizioni oggetto di concessioni	-	X	-	-	-	-	-
d) Esposizioni scadute non deteriorate	-	-	-	X	-	-	-
- di cui: esposizioni oggetto di concessioni	-	-	-	X	-	-	-
e) Altre esposizioni non deteriorate	1	1	-	X	-	10.492	-
- di cui: esposizioni oggetto di concessioni	-	-	-	X	-	-	-
<b>TOTALE (A)</b>	<b>2</b>	<b>2</b>	-	-	-	<b>14.035</b>	-
<b>B. ESPOSIZIONI CREDITIZIE FUORI BILANCIO</b>							
a) Deteriorate	-	X	-	-	-	-	-
b) Non deteriorate	-	-	-	X	-	683	-
<b>TOTALE (B)</b>	-	-	-	-	-	<b>683</b>	-
<b>TOTALE (A+B)</b>	<b>2</b>	<b>2</b>	-	-	-	<b>14.719</b>	-

\* Valore da esporre a fini informativi

## A.1.7 Esposizioni creditizie per cassa e fuori bilancio verso clientela: valori lordi e netti

TIPOLOGIE ESPOSIZIONI/VALORI		Esposizione lorda				Impaired acquisite o originate
		Primo stadio	Secondo stadio	Terzo stadio		
<b>A. ESPOSIZIONI CREDITIZIE PER CASSA</b>						
a) Sofferenze	157	X	-	157	-	
- di cui: esposizioni oggetto di concessioni	-	X	-	-	-	
b) Inadempienze probabili	3.367	X	-	3.367	-	
- di cui: esposizioni oggetto di concessioni	354	X	-	354	-	
c) Esposizioni scadute deteriorate	508	X	-	508	-	
- di cui: esposizioni oggetto di concessioni	-	X	-	-	-	
d) Esposizioni scadute non deteriorate	2.245	813	1.433	X	-	
- di cui: esposizioni oggetto di concessioni	-	-	-	X	-	
e) Altre esposizioni non deteriorate	195.372	184.157	11.206	X	-	
- di cui: esposizioni oggetto di concessioni	192	-	192	X	-	
<b>TOTALE (A)</b>	<b>201.649</b>	<b>184.970</b>	<b>12.639</b>	<b>4.032</b>	<b>-</b>	
<b>B. ESPOSIZIONI CREDITIZIE FUORI BILANCIO</b>						
a) Deteriorate	13	X	-	13	-	
b) Non deteriorate	17.223	15.989	1.234	X	-	
<b>TOTALE (B)</b>	<b>17.236</b>	<b>15.989</b>	<b>1.234</b>	<b>13</b>	<b>-</b>	
<b>TOTALE (A+B)</b>	<b>218.885</b>	<b>200.959</b>	<b>13.873</b>	<b>4.044</b>	<b>-</b>	

TIPOLOGIE ESPOSIZIONI/ VALORI	Rettifiche di valore complessive e accantonamenti complessivi					Esposizione Netta	Write-off parziali complessivi*
	Primo stadio	Secondo stadio	Terzo stadio	Impaired acquisite o originate			
<b>A. ESPOSIZIONI CREDITIZIE PER CASSA</b>							
a) Sofferenze	157	X	-	157	-	-	161
- di cui: esposizioni oggetto di concessioni	-	X	-	-	-	-	-
b) Inadempienze probabili	2.691	X	-	2.691	-	676	-
- di cui: esposizioni oggetto di concessioni	283	X	-	283	-	71	-
c) Esposizioni scadute deteriorate	203	X	-	203	-	304	-
- di cui: esposizioni oggetto di concessioni	-	X	-	-	-	-	-
d) Esposizioni scadute non deteriorate	210	26	184	X	-	2.036	-
- di cui: esposizioni oggetto di concessioni	-	-	-	X	-	-	-
e) Altre esposizioni non deteriorate	1.216	576	640	X	-	194.156	-
- di cui: esposizioni oggetto di concessioni	25	-	25	X	-	166	-
<b>TOTALE (A)</b>	<b>4.477</b>	<b>602</b>	<b>825</b>	<b>3.051</b>	<b>-</b>	<b>197.172</b>	<b>161</b>
<b>B. ESPOSIZIONI CREDITIZIE FUORI BILANCIO</b>							
a) Deteriorate	10	X	-	10	-	3	-
b) Non deteriorate	122	70	52	X	-	17.101	-
<b>TOTALE (B)</b>	<b>131</b>	<b>70</b>	<b>52</b>	<b>10</b>	<b>-</b>	<b>17.104</b>	<b>-</b>
<b>TOTALE (A+B)</b>	<b>4.609</b>	<b>671</b>	<b>877</b>	<b>3.061</b>	<b>-</b>	<b>214.276</b>	<b>161</b>

\* Valore da esporre a fini informativi

Al 31/12/2025i finanziamenti in essere che costituiscono nuova liquidità concessa mediante meccanismi di garanzia pubblica rilasciata a fronte del contesto COVID-19, ammontano a 4.745 mila euro, rispetto ai 7.742 mila euro di euro del 31/12/2024. Di seguito si riporta l'esposizione lorda e le rettifiche di valore complessive, suddivise per stadi di rischio e per "impaired acquisite o originate", ripartite per le diverse categorie di attività deteriorate/non deteriorate.

TIPOLOGIE FINANZIAMENTI/ VALORI	Esposizione lorda					Rettifiche di valore complessive e accantonamenti complessivi					Esposizione netta
	Primo stadio	Secondo stadio	Terzo stadio	Impaired acquisite o originate		Primo stadio	Secondo stadio	Terzo stadio	Impaired acquisite o originate		
Finanziamenti in sofferenza	-	-	-	-	-	-	-	-	-	-	-
Finanziamenti in inadempienza probabile	239	-	-	239	-	212	-	-	212	-	26
Finanziamenti scaduti deteriorati	4	-	-	4	-	-	-	-	-	-	3
Altri finanziamenti scaduti non deteriorati	33	20	13	-	-	-	-	-	-	-	33
Altri finanziamenti non deteriorati	4.762	3.951	811	-	-	79	13	66	-	-	4.683
<b>Totale</b>	<b>5.037</b>	<b>3.972</b>	<b>824</b>	<b>242</b>	<b>-</b>	<b>292</b>	<b>13</b>	<b>66</b>	<b>213</b>	<b>-</b>	<b>4.745</b>

### A.1.8 Esposizioni creditizie per cassa verso banche: dinamica delle esposizioni deteriorate lorde

La Banca non ha avuto in essere esposizioni deteriorate della specie nel corso dell'esercizio.

### A.1.8bis Esposizioni creditizie per cassa verso banche: dinamica delle esposizioni lorde oggetto di concessioni distinte per qualità creditizia

La Banca non ha avuto in essere esposizioni deteriorate della specie nel corso dell'esercizio.

### A.1.9 Esposizioni creditizie per cassa verso clientela: dinamica delle esposizioni deteriorate lorde

CAUSALI/CATEGORIE	Sofferenze	Inadempienze probabili	Esposizioni scadute deteriorate
<b>A. ESPOSIZIONE LORDA INIZIALE</b>	-	2.923	1.105
- di cui: esposizioni cedute non cancellate	-	-	-
<b>B. VARIAZIONI IN AUMENTO</b>	<b>322</b>	<b>1.815</b>	<b>534</b>
B.1 ingressi da esposizioni non deteriorate	-	1.039	509
B.2 ingressi da attività finanziarie impaired acquisite o originate	-	-	-
B.3 trasferimenti da altre categorie di esposizioni deteriorate	13	479	-
B.4 modifiche contrattuali senza cancellazioni	-	-	-
B.5 altre variazioni in aumento	309	298	25
<b>C. VARIAZIONI IN DIMINUZIONE</b>	<b>165</b>	<b>1.371</b>	<b>1.132</b>
C.1 uscite verso esposizioni non deteriorate	-	149	-
C.2 write-off	161	132	578
C.3 incassi	4	1.018	56
C.4 realizzi per cessioni	-	-	-
C.5 perdite da cessione	-	-	-
C.6 trasferimenti ad altre categorie di esposizioni deteriorate	-	13	479
C.7 modifiche contrattuali senza cancellazioni	-	-	-
C.8 altre variazioni in diminuzione	-	60	18
<b>D. ESPOSIZIONE LORDA FINALE</b>	<b>157</b>	<b>3.367</b>	<b>508</b>
- di cui: esposizioni cedute non cancellate	-	-	-

### A.1.9bis Esposizioni creditizie per cassa verso clientela: dinamica delle esposizioni lorde oggetto di concessioni distinte per qualità creditizia

CAUSALI/QUALITÀ	Esposizioni oggetto di concessioni: deteriorate	Esposizioni oggetto di concessioni: non deteriorate
<b>A. ESPOSIZIONE LORDA INIZIALE</b>	<b>441</b>	<b>414</b>
- di cui: esposizioni cedute non cancellate	-	-
<b>B. VARIAZIONI IN AUMENTO</b>	<b>112</b>	<b>24</b>
B.1 ingressi da esposizioni non deteriorate non oggetto di concessioni	-	-
B.2 ingressi da esposizioni non deteriorate oggetto di concessioni	47	X
B.3 ingressi da esposizioni oggetto di concessioni deteriorate	X	10
B.4 ingressi da esposizioni deteriorate non oggetto di concessione	-	-
B.5 altre variazioni in aumento	65	14
<b>C. VARIAZIONI IN DIMINUZIONE</b>	<b>199</b>	<b>247</b>
C.1 uscite verso esposizioni non deteriorate non oggetto di concessioni	X	57
C.2 uscite verso esposizioni non deteriorate oggetto di concessioni	10	X
C.3 uscite verso esposizioni oggetto di concessioni deteriorate	X	47
C.4 write-off	12	-
C.5 incassi	176	105
C.6 realizzi per cessioni	-	-
C.7 perdite da cessione	-	-
C.8 altre variazioni in diminuzione	1	37
<b>D. ESPOSIZIONE LORDA FINALE</b>	<b>354</b>	<b>192</b>
- di cui: esposizioni cedute non cancellate	-	-

### A.1.10 Esposizioni creditizie per cassa deteriorate verso banche: dinamica delle rettifiche di valore complessive

La Banca non ha avuto in essere esposizioni deteriorate della specie nel corso dell'esercizio.

**A.1.1 Esposizioni creditizie per cassa deteriorate verso clientela: dinamica delle rettifiche di valore complessive**

CAUSALI/CATEGORIE	Sofferenze		Inadempienze probabili		Esposizioni scadute deteriorate	
	Totale	di cui: esposizioni oggetto di concessioni	Totale	di cui: esposizioni oggetto di concessioni	Totale	di cui: esposizioni oggetto di concessioni
<b>A. RETTIFICHE COMPLESSIVE INIZIALI</b>	-	-	<b>2.923</b>	<b>441</b>	<b>385</b>	-
- di cui: esposizioni cedute non cancellate	-	-	-	-	-	-
<b>B. VARIAZIONI IN AUMENTO</b>	<b>322</b>	-	<b>1.138</b>	<b>27</b>	<b>810</b>	-
B.1 rettifiche di valore da attività finanziarie impaired acquisite o originate	-	X	-	X	-	X
B.2 altre rettifiche di valore	309	-	886	25	788	-
B.3 perdite da cessione	-	-	-	-	-	-
B.4 trasferimenti da altre categorie di esposizioni deteriorate	13	-	166	-	-	-
B.5 modifiche contrattuali senza cancellazioni	-	-	-	-	-	-
B.6 altre variazioni in aumento	-	-	86	2	22	-
<b>C. VARIAZIONI IN DIMINUZIONE</b>	<b>165</b>	-	<b>1.370</b>	<b>186</b>	<b>992</b>	-
C.1 riprese di valore da valutazione	-	-	140	14	183	-
C.2 riprese di valore da incasso	4	-	784	22	62	-
C.3 utili da cessione	-	-	-	-	-	-
C.4 write-off	161	-	132	12	578	-
C.5 trasferimenti ad altre categorie di esposizioni deteriorate	-	-	13	-	166	-
C.6 modifiche contrattuali senza cancellazioni	-	-	-	-	-	-
C.7 altre variazioni in diminuzione	-	-	301	139	3	-
<b>D. RETTIFICHE COMPLESSIVE FINALI</b>	<b>157</b>	-	<b>2.691</b>	<b>283</b>	<b>203</b>	-
- di cui: esposizioni cedute non cancellate	-	-	-	-	-	-

## A.2 Classificazione attività finanziarie, degli impegni a erogare fondi e delle garanzie finanziarie rilasciate in base ai rating esterni e interni

### A.2.1 Distribuzione delle attività finanziarie, degli impegni a erogare fondi e delle garanzie finanziarie rilasciate: per classi di rating esterni (valori lordi)

ESPOSIZIONI	Classi di rating esterni						Senza rating	Totale
	Classe 1	classe 2	classe 3	classe 4	classe 5	classe 6		
<b>A. ATTIVITÀ FINANZIARIE VAUTATE AL COSTO AMMORTIZZATO</b>	-	-	40.689	2	-	-	140.789	181.479
- Primo stadio	-	-	40.689	2	-	-	124.118	164.809
- Secondo stadio	-	-	-	-	-	-	12.639	12.639
- Terzo stadio	-	-	-	-	-	-	4.032	4.032
- Impaired acquisiti/e o originati/e	-	-	-	-	-	-	-	-
<b>B. ATTIVITÀ FINANZIARIE VALUTATE AL FAIR VALUE CON IMPATTO SULLA REDDITIVITÀ COMPLESSIVA</b>	7.432	3.377	19.447	-	-	-	-	30.256
- Primo stadio	7.432	3.377	19.447	-	-	-	-	30.256
- Secondo stadio	-	-	-	-	-	-	-	-
- Terzo stadio	-	-	-	-	-	-	-	-
- Impaired acquisiti/e o originati/e	-	-	-	-	-	-	-	-
<b>C. ATTIVITÀ FINANZIARIE IN CORSO DI DISMISSIONE</b>	-	-	-	-	-	-	-	-
- Primo stadio	-	-	-	-	-	-	-	-
- Secondo stadio	-	-	-	-	-	-	-	-
- Terzo stadio	-	-	-	-	-	-	-	-
- Impaired acquisiti/e o originati/e	-	-	-	-	-	-	-	-
<b>Totale (A+B+C)</b>	7.432	3.377	60.136	2	-	-	140.789	211.735
<b>D. IMPEGNI A EROGARE FONDI E GARANZIE FINANZIARIE RILASCIATE</b>	-	-	-	-	-	-	17.236	17.236
- Primo stadio	-	-	-	-	-	-	15.989	15.989
- Secondo stadio	-	-	-	-	-	-	1.234	1.234
- Terzo stadio	-	-	-	-	-	-	13	13
- Impaired acquisiti/e o originati/e	-	-	-	-	-	-	-	-
<b>Totale (D)</b>	-	-	-	-	-	-	17.236	17.236
<b>Totale (A+B+C+D)</b>	7.432	3.377	60.136	2	-	-	158.024	228.971

La Banca adotta sui portafogli oggetto della segnalazione le valutazioni dell'agenzia di rating Moody's e Crif, quest'ultima con riferimento alle esposizioni verso le imprese.

Moody's	Classe 1	Classe 2	Classe 3	Classe 4	Classe 5	Classe 6
Scala globale di rating a lungo termine	Aaa, Aa	A	Baa	Ba	B	Caa, Ca, C
Scala globale di rating a breve termine	P-1	P-2	P-3	NP		

Crif	Classe 1	Classe 2	Classe 3	Classe 4	Classe 5	Classe 6
Scala di rating a lungo termine – Corporate	AAA, AA	A	BBB	BB	B	CCC, CC, C, D1S, D
Scala di rating a lungo termine – SME	SME 1, SME 2		SME3	SME 4	SME 5, SME 6	SME 7, SME 8

L'ammontare delle esposizioni con "rating esterni" rispetto al totale delle stesse è marginale. Ciò in considerazione del fatto che la Banca svolge prevalentemente attività creditizia nei confronti di micro e piccole imprese unrated.

#### **A.2.2 Distribuzione delle attività finanziarie, degli impegni a erogare fondi e delle garanzie finanziarie rilasciate: per classi di rating interni (valori lordi)**

Alla data di riferimento del bilancio, la Banca non utilizza i rating interni nel calcolo dei requisiti patrimoniali.

### **A.3 Distribuzione delle esposizioni creditizie garantite per tipologia di garanzia**

#### **A.3.1 Esposizioni creditizie per cassa e fuori bilancio verso banche garantite**

Alla data di riferimento del presente bilancio, la Banca non rileva esposizioni creditizie per cassa e fuori bilanci verso banche garantite.

## A.3.2 Esposizioni creditizie per cassa e fuori bilancio verso clientela garantite

	Esposizione lorda	Esposizione netta	Garanzie reali (1)				Garanzie personali (2)	
			Immobili - Ipotecche	Immobili - Finanziamenti per leasing	Titoli	Altre garanzie reali	Derivati su crediti	
							CLN	Altri derivati
							Controparti centrali	
<b>1. ESPOSIZIONI CREDITIZIE PER CASSA GARANTITE:</b>	<b>127.578</b>	<b>123.515</b>	<b>33.105</b>	<b>-</b>	<b>212</b>	<b>604</b>	<b>-</b>	<b>-</b>
1.1. totalmente garantite	117.011	113.308	32.584	-	212	469	-	-
- di cui deteriorate	3.271	839	285	-	-	-	-	-
1.2. parzialmente garantite	10.567	10.207	521	-	-	135	-	-
- di cui deteriorate	338	65	-	-	-	-	-	-
<b>2. ESPOSIZIONI CREDITIZIE FUORI BILANCIO GARANTITE:</b>	<b>14.544</b>	<b>14.430</b>	<b>23</b>	<b>-</b>	<b>13</b>	<b>333</b>	<b>-</b>	<b>-</b>
2.1. totalmente garantite	12.131	12.028	23	-	6	325	-	-
- di cui deteriorate	9	2	1	-	-	1	-	-
2.2. parzialmente garantite	2.412	2.402	-	-	7	8	-	-
- di cui deteriorate	-	-	-	-	-	-	-	-

	Garanzie personali (2)							Totale (1)+(2)
	Derivati su crediti			Crediti di firma				
	Altri derivati			Amministrazioni pubbliche	Banche	Altre società finanziarie	Altri soggetti	
	Banche	Altre società finanziarie	Altri soggetti					
<b>1. ESPOSIZIONI CREDITIZIE PER CASSA GARANTITE:</b>	-	-	-	57.932	-	971	27.625	120.450
1.1. totalmente garantite	-	-	-	52.401	-	907	26.735	113.308
- di cui deteriorate	-	-	-	363	-	33	157	839
1.2. parzialmente garantite	-	-	-	5.531	-	64	891	7.142
- di cui deteriorate	-	-	-	31	-	-	21	52
<b>2. ESPOSIZIONI CREDITIZIE FUORI BILANCIO GARANTITE:</b>	-	-	-	3.014	-	-	9.726	13.110
2.1. totalmente garantite	-	-	-	2.202	-	-	9.472	12.028
- di cui deteriorate	-	-	-	-	-	-	-	2
2.2. parzialmente garantite	-	-	-	813	-	-	254	1.082
- di cui deteriorate	-	-	-	-	-	-	-	-

#### A.4 Attività finanziarie e non finanziarie ottenute tramite l'escussione di garanzie ricevute

	Esposizione creditizia cancellata	Valore lordo	Rettifiche di valore complessive	Valore di bilancio	
					di cui ottenute nel corso dell'esercizio
<b>A. ATTIVITÀ MATERIALI</b>	-	-	-	-	-
A.1. Ad uso funzionale	-	-	-	-	-
A.2. A scopo di investimento	-	-	-	-	-
A.3. Rimanenze	-	-	-	-	-
<b>B. TITOLI DI CAPITALE E TITOLI DI DEBITO</b>	-	-	-	-	-
<b>C. ALTRE ATTIVITÀ</b>	-	-	-	-	-
<b>D. ATTIVITÀ NON CORRENTI E GRUPPI DI ATTIVITÀ IN VIA DI DISMISSIONE</b>	-	-	-	-	-
D.1. Attività materiali	-	-	-	-	-
D.2. Altre attività	-	-	-	-	-
<b>Totale 31/12/2025</b>	-	-	-	-	-
<b>Totale 31/12/2024</b>	199	138	134	3	-

## B. Distribuzione e concentrazione delle esposizioni creditizie

## B.1 Distribuzione settoriale delle esposizioni creditizie per cassa e fuori bilancio verso clientela

ESPOSIZIONI/CONTROPARTI	Amministrazioni pubbliche		Società finanziarie		Società finanziarie (di cui: imprese di assicurazione)	
	Esposizione netta	Rettifiche valore complessive	Esposizione netta	Rettifiche valore complessive	Esposizione netta	Rettifiche valore complessive
<b>A. ESPOSIZIONI CREDITIZIE PER CASSA</b>						
A.1 Sofferenze	-	-	-	-	-	-
- di cui: esposizioni oggetto di concessioni	-	-	-	-	-	-
A.2 Inadempienze probabili	-	-	10	124	-	-
- di cui: esposizioni oggetto di concessioni	-	-	-	-	-	-
A.3 Esposizioni scadute deteriorate	-	-	-	-	-	-
- di cui: esposizioni oggetto di concessioni	-	-	-	-	-	-
A.4 Esposizioni non deteriorate	70.715	9	589	4	-	-
- di cui: esposizioni oggetto di concessioni	-	-	-	-	-	-
<b>Totale (A)</b>	<b>70.715</b>	<b>9</b>	<b>599</b>	<b>127</b>	<b>-</b>	<b>-</b>
<b>B. ESPOSIZIONI CREDITIZIE FUORI BILANCIO</b>						
B.1 Esposizioni deteriorate	-	-	-	-	-	-
B.2 Esposizioni non deteriorate	386	2	16	6	-	-
<b>Totale (B)</b>	<b>386</b>	<b>2</b>	<b>16</b>	<b>6</b>	<b>-</b>	<b>-</b>
<b>Totale (A+B)</b>	<b>31/12/2025</b>	<b>71.101</b>	<b>11</b>	<b>616</b>	<b>133</b>	<b>-</b>
<b>Totale (A+B)</b>	<b>31/12/2024</b>	<b>65.177</b>	<b>15</b>	<b>743</b>	<b>312</b>	<b>-</b>

ESPOSIZIONI/CONTROPARTI	Società non finanziarie		Famiglie	
	Esposizione netta	Rettifiche valore complessive	Esposizione netta	Rettifiche valore complessive
<b>A. ESPOSIZIONI CREDITIZIE PER CASSA</b>				
A.1 Sofferenze	-	147	-	10
- di cui: esposizioni oggetto di concessioni	-	-	-	-
A.2 Inadempienze probabili	391	1.180	275	1.387
- di cui: esposizioni oggetto di concessioni	33	49	38	234
A.3 Esposizioni scadute deteriorate	130	102	174	101
- di cui: esposizioni oggetto di concessioni	-	-	-	-
A.4 Esposizioni non deteriorate	61.417	817	63.469	597
- di cui: esposizioni oggetto di concessioni	166	25	-	-
<b>Totale (A)</b>	<b>61.938</b>	<b>2.245</b>	<b>63.919</b>	<b>2.095</b>
<b>B. ESPOSIZIONI CREDITIZIE FUORI BILANCIO</b>				
B.1 Esposizioni deteriorate	1	1	2	8
B.2 Esposizioni non deteriorate	10.686	87	6.013	27
<b>Totale (B)</b>	<b>10.687</b>	<b>89</b>	<b>6.015</b>	<b>35</b>
<b>Totale (A+B)</b>	<b>31/12/2025</b>	<b>72.626</b>	<b>2.334</b>	<b>69.934</b>
<b>Totale (A+B)</b>	<b>31/12/2024</b>	<b>73.438</b>	<b>2.425</b>	<b>69.417</b>

## B.2 Distribuzione territoriale delle esposizioni creditizie per cassa e fuori bilancio verso clientela

ESPOSIZIONI / AREE GEOGRAFICHE	Italia Nord Ovest		Italia Nord Est		Italia Centro		Italia Sud e Isole		
	Esposizione netta	Rettifiche valore complessive	Esposizione netta	Rettifiche valore complessive	Esposizione netta	Rettifiche valore complessive	Esposizione netta	Rettifiche valore complessive	
<b>A. ESPOSIZIONI CREDITIZIE PER CASSA</b>									
A.1 Sofferenze	-	-	-	-	-	157	-	-	
A.2 Inadempienze probabili	-	-	-	-	676	2.691	-	-	
A.3 Esposizioni scadute deteriorate	-	-	-	-	304	203	-	-	
A.4 Esposizioni non deteriorate	97	1	4	-	185.529	1.419	583	6	
<b>Totale (A)</b>	<b>97</b>	<b>1</b>	<b>4</b>	<b>-</b>	<b>186.510</b>	<b>4.470</b>	<b>583</b>	<b>6</b>	
<b>B. ESPOSIZIONI CREDITIZIE FUORI BILANCIO</b>									
B.1 Esposizioni deteriorate	-	-	-	-	3	10	-	-	
B.2 Esposizioni non deteriorate	19	-	6	-	17.071	122	5	-	
<b>Totale (B)</b>	<b>19</b>	<b>-</b>	<b>6</b>	<b>-</b>	<b>17.074</b>	<b>131</b>	<b>5</b>	<b>-</b>	
<b>Totale (A+B)</b>	<b>31/12/2025</b>	<b>116</b>	<b>1</b>	<b>10</b>	<b>-</b>	<b>203.584</b>	<b>4.601</b>	<b>588</b>	<b>6</b>
<b>Totale (A+B)</b>	<b>31/12/2024</b>	<b>124</b>	<b>1</b>	<b>10</b>	<b>-</b>	<b>197.973</b>	<b>5.208</b>	<b>644</b>	<b>8</b>

### B.3 Distribuzione territoriale delle esposizioni creditizie per cassa e fuori bilancio verso banche

ESPOSIZIONI/AREE GEOGRAFICHE	Italia Nord Ovest		Italia Nord Est		Italia Centro		Italia Sud e Isole	
	Esposizioni netta	Rettifiche valore complessive	Esposizioni netta	Rettifiche valore complessive	Esposizioni netta	Rettifiche valore complessive	Esposizioni netta	Rettifiche valore complessive
<b>A. ESPOSIZIONI CREDITIZIE PER CASSA</b>								
A.1 Sofferenze	-	-	-	-	-	-	-	-
A.2 Inadempienze probabili	-	-	-	-	-	-	-	-
A.3 Esposizioni scadute deteriorate	-	-	-	-	-	-	-	-
A.4 Esposizioni non deteriorate	-	-	12.667	2	522	-	-	-
<b>Totale (A)</b>	-	-	<b>12.667</b>	<b>2</b>	<b>522</b>	-	-	-
<b>B. ESPOSIZIONI CREDITIZIE FUORI BILANCIO</b>								
B.1 Esposizioni deteriorate	-	-	-	-	-	-	-	-
B.2 Esposizioni non deteriorate	-	-	-	-	683	-	-	-
<b>Totale (B)</b>	-	-	-	-	<b>683</b>	-	-	-
<b>Totale (A+B)</b>	<b>31/12/2025</b>	-	<b>12.667</b>	<b>2</b>	<b>1.205</b>	-	-	-
<b>Totale (A+B)</b>	<b>31/12/2024</b>	-	<b>18.033</b>	<b>2</b>	<b>1.072</b>	-	-	-

### B.4 Grandi esposizioni

VOCI DI BILANCIO	Totale 31/12/2025	Totale 31/12/2024
<b>A) AMMONTARE GRANDI ESPOSIZIONI</b>		
a1) ammontare valore di bilancio	142.115	139.863
a2) ammontare valore ponderato	473	538
<b>B) NUMERO POSIZIONI GRANDI ESPOSIZIONI</b>	<b>2</b>	<b>2</b>

## C. Operazioni di cartolarizzazione

Non formano oggetto di rilevazione le operazioni di cartolarizzazione nelle quali siano originator banche del medesimo consolidato prudenziale e il complesso delle passività emesse (ad esempio, titoli ABS, finanziamenti nella fase di warehousing) dalle società veicolo sia sottoscritto all'atto dell'emissione da una o più società del medesimo consolidato prudenziale.

### Informazioni di natura qualitativa

#### Operazioni di cartolarizzazione "proprie"

La cartolarizzazione dei crediti permette l'approvvigionamento di rilevanti masse finanziarie in alternativa all'indebitamento diretto, con possibilità di riduzione delle attività di rischio ai fini dei coefficienti di solvibilità, senza estromettere l'originator dalla gestione del rapporto con il cliente.

L'operazione, pertanto, si connota come il ricorso ad uno strumento di raccolta sui mercati internazionali per finanziare gli impieghi della Banca e si inquadra nell'ambito delle aspettative di sostegno allo sviluppo dell'economia del territorio, coerentemente con le linee strategiche aziendali.

Nel corso dell'esercizio 2025 non sono state effettuate operazioni di cartolarizzazione proprie.

#### Operazioni di cartolarizzazione di "terzi"

La Banca detiene in portafoglio, al valore di Bilancio netto, titoli rinvenienti da operazioni di cartolarizzazione di "terzi" per complessivi 10 mila euro.

Le esposizioni di "terzi" diverse da quelle sopra menzionate, sono costituite principalmente da titoli privi di rating emessi dalla società veicolo Lucrezia Securitisation S.r.l. nell'ambito degli interventi del Fondo di Garanzia Istituzionale, così suddivise:

- i titoli "€ 211,368,000 Asset-Backed Notes due October 2026", con codice ISIN IT0005216392, sono stati emessi dalla società veicolo in data 3 ottobre 2016, a seguito della cartolarizzazione dei portafogli di sofferenze acquisiti nell'ambito dell'intervento per la soluzione delle crisi della Banca Padovana in A.S. e della BCC Irpina in A.S., hanno durata decennale e corrispondono interessi trimestrali posticipati;
- i titoli "€ 78,388,000 Asset-Backed Notes due January 2027" con codice ISIN IT0005240749, sono stati emessi dalla società veicolo in data 27 gennaio 2017, a seguito della cartolarizzazione dei portafogli di sofferenze acquisiti nell'ambito dell'intervento per la soluzione della BCC Crediveneto, hanno durata decennale e corrispondono interessi trimestrali posticipati;
- i titoli "€ 32,461,000 Asset-Backed Notes due October 2027" con codice ISIN IT0005316846, sono stati emessi dalla società veicolo in data 1° dicembre 2017, a seguito della cartolarizzazione dei portafogli di sofferenze acquisiti nell'ambito dell'intervento per la soluzione della BCC Teramo, hanno durata decennale e corrispondono interessi trimestrali posticipati.

Le attività sottostanti a detti titoli sono costituite da crediti deteriorati, in larga parte pienamente garantiti da immobili. Tali titoli figurano nell'attivo dello stato patrimoniale della Banca nella voce 40. Attività finanziarie valutate al costo ammortizzato, sottovoce "b) Crediti verso clientela".

Per quanto attiene gli aspetti di carattere economico, i titoli hanno comportato la rilevazione di interessi attivi al tasso del 1% annuo, per 4 mila euro.

Si precisa che relativamente alle suddette operazioni di cartolarizzazione, la Banca non svolge alcun ruolo di servicer e non detiene alcuna interessenza nella società veicolo.

Inoltre, in ossequio a quanto previsto in materia di requisiti organizzativi nelle medesime disposizioni prudenziali, con riguardo all'assunzione delle posizioni verso le operazioni in parola, la Banca deve adempiere agli obblighi

di adeguata verifica (due diligence) e di monitoraggio.

Ai sensi dei citati obblighi di adeguata verifica (due diligence) e monitoraggio per la Banca, diversa dal cedente o dal promotore, che assume posizioni verso la cartolarizzazione, si evidenzia quanto segue.

In qualità di Banca investitrice, prima di assumere posizioni verso ciascuna operazione di cartolarizzazione e per tutto il tempo in cui le stesse sono mantenute in portafoglio è svolta un'analisi su ciascuna operazione e sulle esposizioni ad esse sottostanti, volta ad acquisire piena conoscenza dei rischi cui la Banca è esposta o che verrebbe ad assumere.

In particolare, la Banca ha verificato:

- il mantenimento da parte del cedente, su base continuativa, dell'interesse economico netto;
- la messa a disposizione delle informazioni rilevanti per poter effettuare la due diligence;
- le caratteristiche strutturali della cartolarizzazione che possono incidere significativamente sull'andamento delle posizioni verso la cartolarizzazione (ad esempio: clausole contrattuali, grado di priorità nei rimborsi, regole per l'allocazione dei flussi di cassa e relativi *trigger*, *strumenti di credit enhancement*, linee di liquidità, definizione di default utilizzata, rating, analisi storica dell'andamento di posizioni analoghe);
- le caratteristiche di rischio delle attività sottostanti le posizioni verso la cartolarizzazione;
- le comunicazioni effettuate dal cedente/promotore in merito alla due diligence svolta sulle attività cartolarizzate, sulla qualità delle eventuali garanzie reali a copertura delle stesse, etc.

Con riferimento al monitoraggio, ai sensi di quanto specificato dalle disposizioni riguardo la necessità che la valutazione delle informazioni sia effettuata regolarmente con cadenza almeno annuale, nonché in presenza di variazioni significative dell'andamento dell'operazione, la Banca ha posto in essere processi e procedure per l'acquisizione degli elementi informativi sulle attività sottostanti ciascuna operazione con riferimento a:

- natura delle esposizioni, incidenza delle posizioni scadute da oltre 30, 60, 90 giorni;
- tassi di default;
- rimborsi anticipati;
- esposizioni soggette a procedure esecutive;
- natura delle garanzie reali;
- merito creditizio dei debitori;
- diversificazione settoriale e geografica;
- frequenza di distribuzione dei tassi di loan to value.

In relazione a quanto sopra sono stati concordati, a livello centrale con il servicer, dei flussi informativi periodici, da rendere disponibili alle Banche affiliate che hanno sottoscritto titoli della specie, per assicurare loro la conformità alla previsione normativa secondo la quale devono essere "costantemente al corrente della composizione del portafoglio di esposizioni cartolarizzate" ai sensi dell'art. 253 del CRR.

I flussi periodici ricevuti dal Fondo di Garanzia Istituzionale sono trasmessi a tutte le Banche affiliate ed integrano l'Investor Report prodotto dalla società veicolo.

## Informazioni di natura quantitativa

### C.1 Esposizioni derivanti dalle principali operazioni di cartolarizzazione "proprie" ripartite per tipologia di attività cartolarizzate e per tipologia di esposizioni

Al 31 dicembre 2025 la fattispecie non è presente.

### C.2 Esposizioni derivanti dalle principali operazioni di cartolarizzazione di “terzi” ripartite per tipologia delle attività cartolarizzate e per tipo di esposizione

TIPOLOGIA DI ATTIVITÀ SOTTOSTANTI/ ESPOSIZIONI	Esposizioni per cassa					
	Senior		Mezzanine		Junior	
	Valore di Bilancio	Rettifiche/Riprese di valore	Valore di Bilancio	Rettifiche/Riprese di valore	Valore di Bilancio	Rettifiche/Riprese di valore
Esposizioni deteriorate (sofferenze)	(134)	124				

TIPOLOGIA DI ATTIVITÀ SOTTOSTANTI/ ESPOSIZIONI	Garanzie rilasciate					
	Senior		Mezzanine		Junior	
	Esposizione Netta	Rettifiche/Riprese di valore	Esposizione Netta	Rettifiche/Riprese di valore	Esposizione Netta	Rettifiche/Riprese di valore
Esposizioni deteriorate (sofferenze)						

TIPOLOGIA DI ATTIVITÀ SOTTOSTANTI/ ESPOSIZIONI	Linee di credito					
	Senior		Mezzanine		Junior	
	Esposizione Netta	Rettifiche/Riprese di valore	Esposizione Netta	Rettifiche/Riprese di valore	Esposizione Netta	Rettifiche/Riprese di valore
Esposizioni deteriorate (sofferenze)						

### C.3 Società veicolo per la cartolarizzazione

NOME CARTOLARIZZAZIONE/ DENOMINAZIONE SOCIETÀ VEICOLO	Sede legale	Consolidamento	Attività			Passività		
			Crediti	Titoli di debito	Altre	Senior	Mezzanine	Junior
Lucrezia Securitisation srl - Padovana/Irpina	Roma Via Mario Carucci 131	Non consolidato	2.232			86.838		
Lucrezia Securitisation srl - Crediveneto	Roma Via Mario Carucci 131	Non consolidato	1.966			29.615		
Lucrezia Securitisation srl - Castiglione	Roma via Mario Carucci 131	Non consolidato	758			30.561		

#### C.4 Società veicolo per la cartolarizzazione non consolidate

NOME CARTOLARIZZAZIONE/ DENOMINAZIONE SOCIETÀ VEICOLO	Consistenze al 31/12/2025						Differenza tra esposizione al rischio di perdita e valore contabile (E=D-C)
	Portafogli contabili dell'attivo	Totale attività (A)	Portafogli contabili del passivo	Totale passività (B)	Valore contabile netto (C=A-B)	Esposizione massima al rischio di perdita (D)	
Lucrezia Securitisation srl - Padovana/Irpina		2.232		86.838.	(84.606)		84.606
Lucrezia Securitisation srl - Crediveneto		1.966		29.615	(27.649)		27.649
Lucrezia Securitisation srl - Castiglione		758		30.561	(29.803)		29.803

#### C.5 Attività di servicer – cartolarizzazioni proprie: incassi dei crediti cartolarizzati e rimborsi dei titoli emessi dalla società veicolo per la cartolarizzazione

La tabella non è avvalorata in quanto alla data del bilancio non esistono saldi riconducibili alla posta in oggetto.

#### D. Informativa sulle entità strutturate non consolidate contabilmente (diverse dalle società veicolo per la cartolarizzazione)

##### Informazioni di natura qualitativa

L'informativa in oggetto non è fornita in quanto la Banca redige il bilancio consolidato.

#### E. Operazioni di cessione

##### A. Attività finanziarie cedute e non cancellate integralmente

##### Informazioni di natura qualitativa

Alla data di riferimento del bilancio, la Banca non presenta operazioni ascrivibili a tale fattispecie.

Informazioni di natura quantitativa

##### E.1 Attività finanziarie cedute rilevate per intero e passività finanziarie associate: valori di bilancio

Alla data di riferimento del presente bilancio, la Banca non presenta operazioni della specie.

**E.2 Attività finanziarie cedute rilevate parzialmente e passività finanziarie associate: valori di bilancio**

Le informazioni e la tabella non sono fornite in quanto alla data di bilancio non esistono saldi riconducibili alla posta in oggetto.

**E.3 Operazioni di cessione con passività aventi rivalsa esclusivamente sulle attività cedute e non cancellate integralmente: fair value**

Le informazioni e la tabella non sono fornite in quanto alla data di bilancio non esistono saldi riconducibili alla posta in oggetto.

**B. Attività finanziarie cedute e cancellate integralmente con rilevazione del continuo coinvolgimento (continuing involvement)****Informazioni di natura qualitativa**

Alla data di riferimento del bilancio, la Banca non presenta operazioni di cessione di attività finanziarie cancellate integralmente, di cui occorre rilevare in bilancio il relativo continuo coinvolgimento (*"continuing involvement"*).

**Informazioni di natura quantitativa**

Alla data di riferimento del bilancio, la Banca non presenta operazioni di cessione di attività finanziarie cancellate integralmente, di cui occorre rilevare in bilancio il relativo continuo coinvolgimento (*"continuing involvement"*).

**C. Attività finanziarie cedute e cancellate integralmente**

Alla data di riferimento del bilancio, la Banca non presenta operazioni ascrivibili a tale fattispecie.

**D. Operazioni di covered bond**

Le informazioni non sono fornite in quanto alla data di bilancio non esistono saldi riconducibili alla posta in oggetto.

**F. Modelli per la misurazione del rischio di credito**

Alla data di riferimento del presente bilancio la Banca non utilizza modelli interni di portafoglio per la misurazione dell'esposizione al rischio di credito. Per considerazioni più specifiche si rinvia a quanto riportato nella Sezione 1 – Rischio di credito, Informazioni di natura qualitativa, 2.2 Sistemi di gestione, misurazione e controllo.

## Sezione 2 – Rischi di mercato

### 2.1 Rischio di tasso di interesse e rischio di prezzo – portafoglio di negoziazione di vigilanza

#### Informazioni di natura qualitativa

##### A. Aspetti generali

L'Area Finanza della Banca pianifica le scelte di investimento relative al portafoglio di negoziazione coerentemente con gli indirizzi condivisi all'interno del Gruppo tramite i periodici documenti di strategia di gestione del portafoglio di proprietà e nel rispetto degli eventuali importi investibili definiti dal Consiglio di Amministrazione.

Nel corso dell'esercizio la strategia di gestione del portafoglio di proprietà ha stabilito che l'attività del portafoglio di negoziazione fosse limitata ai soli strumenti finanziari detenuti per finalità di intermediazione con clientela bancaria e non bancaria e agli strumenti derivati stipulati per la copertura di rischi e non altrimenti inclusi nel Banking Book.

##### B. Processi di gestione e metodi di misurazione del rischio di tasso di interesse e del rischio di prezzo

###### Rischio di tasso di interesse – Portafoglio di negoziazione di vigilanza

La misurazione del rischio di tasso di interesse sul portafoglio di negoziazione di vigilanza relativamente alla componente dei titoli, viene supportata dalla reportistica fornita giornalmente dalla Direzione Risk Management della Capogruppo, che evidenzia il valore a rischio dell'investimento (VaR, Value at Risk). Questo è calcolato con gli applicativi di Riskmetrics, sulla base del metodo storico, su un orizzonte temporale di 10 giorni e con un intervallo di confidenza al 99%, tenendo in considerazione le volatilità e le correlazioni tra i diversi fattori di rischio che determinano l'esposizione al rischio di mercato del portafoglio investito (tra i quali il rischio tasso, il rischio azionario, il rischio cambio e il rischio inflazione). Il calcolo delle volatilità e delle correlazioni viene effettuato ipotizzando una distribuzione futura dei rendimenti dei fattori di rischio uguale a quella evidenziatasi a livello storico in un determinato orizzonte temporale.

A supporto della definizione della struttura dei propri limiti interni, di scelte strategiche importanti, o di specifiche analisi sono disponibili simulazioni di acquisti e vendite di strumenti finanziari all'interno della propria asset allocation, ottenendo un calcolo aggiornato della nuova esposizione al rischio sia in termini di VaR che di Duration.

Il monitoraggio dell'esposizione al rischio di mercato è inoltre effettuato anche tramite la metodologia Montecarlo *fat-tailed*, che utilizza una procedura di simulazione dei rendimenti dei fattori di rischio sulla base dei dati di volatilità e correlazione passati, generando 10.000 scenari casuali coerenti con la situazione di mercato. Un'ulteriore misura introdotta per valutare il rischio di mercato è l'*expected shortfall*, calcolata sia con metodo storico che con metodo Montecarlo.

Attraverso la reportistica vengono poi monitorate ulteriori statistiche di rischio ricavate dal Value at Risk (quali il Marginal VaR, l'Incremental VaR e il Conditional VaR), misure di sensitività degli strumenti di reddito (Modified Duration) e analisi legate all'evoluzione delle correlazioni fra i diversi fattori di rischio presenti.

Le analisi sono disponibili a diversi livelli di dettaglio: sulla totalità del portafoglio di negoziazione ed all'interno di quest'ultimo sui raggruppamenti per tipologia di strumento (Azioni, Fondi, Tasso Fisso e Tasso Variabile Governativo, Sovranazionale e Corporate), fino ai singoli titoli presenti.

Di particolare rilevanza è inoltre l'attività di backtesting del modello di VaR utilizzato giornalmente, effettuata sull'intero portafoglio titoli di proprietà confrontando il VaR – calcolato al 99% e sull'orizzonte temporale giornaliero – con le effettive variazioni del Valore di Mercato Teorico del portafoglio.

Quotidianamente sono disponibili stress test sul Valore di Mercato Teorico del portafoglio titoli di proprietà at-

traverso i quali si studiano le variazioni innanzi a determinati scenari di mercato del controvalore teorico del portafoglio di negoziazione e dei diversi raggruppamenti di strumenti ivi presenti (Azioni, Fondi, Tasso Fisso e Tasso Variabile Governativo, Sovranazionale e Corporate). Nell'ambito delle strategie di governo del rischio, per una completa e migliore analisi del portafoglio vengono monitorati diversi scenari sul fronte obbligazionario e azionario.

La reportistica descritta viene monitorata dall'Area Finanza e dal referente Risk Management e presentata periodicamente al Direttore Generale e al Consiglio di Amministrazione che valutano periodicamente l'andamento dell'esposizione al rischio di mercato dell'Istituto.

È in aggiunta attivo un alert automatico per mail in caso di superamento dei risk limits previsti nella regolamentazione interna.

Il modello di misurazione del rischio descritto non è utilizzato per la determinazione dei requisiti patrimoniali, ma rappresenta uno strumento a supporto della gestione e del controllo interno del rischio.

### **Rischio di prezzo – Portafoglio di negoziazione di vigilanza**

In linea con quanto riportato nella sezione rischio di tasso di interesse - portafoglio di negoziazione di vigilanza, la misurazione del rischio di prezzo sul portafoglio di negoziazione di vigilanza viene supportata dalla reportistica fornita dalla Direzione della Capogruppo, che evidenzia il valore a rischio dell'investimento (VaR, Value at Risk). Questo è calcolato con gli applicativi di Riskmetrics, sulla base del metodo storico, su un orizzonte temporale di 10 giorni e con un intervallo di confidenza al 99%, tenendo in considerazione le volatilità e le correlazioni tra i diversi fattori di rischio che determinano l'esposizione al rischio di mercato del portafoglio investito (rischio tasso, rischio azionario, rischio cambio, rischio inflazione).

Il modello di misurazione del rischio descritto non è utilizzato per la determinazione dei requisiti patrimoniali, ma rappresenta uno strumento a supporto della gestione e del controllo interno del rischio.

Al 31 dicembre 2025 non erano presenti titoli all'interno del portafoglio di negoziazione, secondo le indicazioni di strategia stabilite dalla Capogruppo.

### **Informazioni di natura quantitativa**

#### **1. Portafoglio di negoziazione di vigilanza: distribuzione per durata residua (data di riprezzamento) delle attività e delle passività finanziarie per cassa e derivati finanziari**

Alla data di riferimento del presente bilancio, la Banca non detiene portafoglio di negoziazione di vigilanza.

#### **2. Portafoglio di negoziazione di vigilanza: distribuzione delle esposizioni in titoli di capitale e indici azionari per i principali Paesi del mercato di quotazione**

Alla data di riferimento del presente bilancio, la Banca non detiene portafoglio di negoziazione di vigilanza.

#### **3. Portafoglio di negoziazione di vigilanza: modelli interni e altre metodologie per l'analisi della sensibilità**

La misurazione del rischio di prezzo sul portafoglio di negoziazione viene supportata dalla reportistica fornita dalla Direzione Risk Management della Capogruppo, che evidenzia il valore a rischio dell'investimento (VaR, Value at Risk). Questo è calcolato con gli applicativi di RiskMetrics, sulla base del metodo storico, su un orizzonte temporale di 10 giorni e con un intervallo di confidenza al 99%, tenendo in considerazione le volatilità e le correlazioni tra i diversi fattori di rischio che determinano l'esposizione al rischio di mercato del portafoglio investito (tra i quali il rischio tasso, il rischio azionario, il rischio cambio e il rischio inflazione).

La misurazione del VaR è disponibile quotidianamente per il monitoraggio e le valutazioni operative effettuate da parte dell'Area Finanza e dal referente Risk Management ed è calcolata su diversi gradi di dettaglio che oltre al portafoglio totale considerano quello bancario, i business model, i diversi raggruppamenti per tipologia di strumento (azioni, fondi, titoli a tasso fisso e a tasso variabile governativo, titoli sovranazionali e titoli corporate), fino ai singoli titoli presenti.

Il modello di misurazione del rischio descritto non è utilizzato per la determinazione dei requisiti patrimoniali, ma rappresenta uno strumento a supporto della gestione e del controllo interno del rischio.

## 2.2 Rischio di tasso di interesse e di prezzo - portafoglio bancario

### Informazioni di natura qualitativa

#### A. Aspetti generali, procedure di gestione e metodi di misurazione del rischio di tasso di interesse e del rischio di prezzo

L'Area Finanza della Banca definisce le scelte di investimento relative al portafoglio bancario coerentemente con gli indirizzi forniti dalla Capogruppo all'interno dei periodici documenti di strategia di gestione del portafoglio di proprietà e nel rispetto degli eventuali importi investibili definiti dal Consiglio di Amministrazione.

Alla data di riferimento del bilancio erano attive le linee di gestione in delega per 12 mln coerenti con la strategia di gestione del portafoglio di proprietà approvata dal Consiglio di Amministrazione della Banca.

Il monitoraggio dell'andamento economico e del rischio collegato a tali posizioni viene effettuato dall'Area Finanza e dal referente Risk Management mediante le informazioni di rendicontazione disponibili specificamente per ciascuna linea di investimento.

#### Rischio di tasso di interesse – Portafoglio Bancario

##### Principali fonti del rischio di tasso di interesse

Le fonti del rischio di tasso di interesse a cui è esposta la Banca sono individuabili principalmente nei processi del credito, della raccolta e della finanza, essendo il portafoglio bancario costituito prevalentemente da crediti e dalle varie forme di raccolta dalla clientela.

In particolare, il rischio di tasso di interesse da "fair value" trae origine dalle poste a tasso fisso, mentre il rischio di tasso di interesse da "flussi finanziari" trae origine dalle poste a tasso variabile.

Tuttavia, nell'ambito delle poste a vista sono normalmente ravvisabili comportamenti asimmetrici a seconda che si considerino le voci del passivo o quelle dell'attivo; mentre le prime, essendo caratterizzate da una maggiore vischiosità, afferiscono principalmente al rischio da "fair value", le seconde, più sensibili ai mutamenti del mercato, sono riconducibili al rischio da "flussi finanziari".

##### Processi interni di gestione e metodi di misurazione del rischio di tasso

La Banca ha attuato opportune misure di attenuazione e controllo finalizzate a evitare la possibilità che vengano assunte posizioni eccedenti un determinato livello di rischio obiettivo.

Tali misure di attenuazione e controllo trovano applicazione nell'ambito delle normative aziendali volte a designare processi di monitoraggio fondati su limiti di posizione e sistemi di soglie di attenzione in termini di capitale interno al superamento delle quali scatta l'attivazione di opportune azioni correttive.

A tale proposito sono state definite:

- politiche e procedure di gestione del rischio di tasso d'interesse coerenti con la natura e la complessità dell'attività svolta;
- metriche di misurazione coerenti con la metodologia di misurazione del rischio adottata dalla Banca, sulla

base delle quali è stato definito un sistema di early warning che consente la tempestiva individuazione e attivazione delle idonee misure correttive;

- limiti operativi e disposizioni procedurali interne volti al mantenimento dell'esposizione entro livelli coerenti con la politica gestionale e con la soglia di attenzione prevista dalla normativa prudenziale.

Dal punto di vista organizzativo la Banca ha individuato nella Direzione Finanza la struttura deputata a presidiare tale processo di gestione del rischio di tasso di interesse sul portafoglio bancario.

Il monitoraggio all'esposizione al rischio di tasso di interesse sul portafoglio bancario avviene su base mensile.

Per quanto concerne la metodologia di misurazione del rischio in termini di variazione del valore economico e variazione del margine di interesse, il Consiglio di Amministrazione della Banca ha stabilito di utilizzare il framework previsto dalle linee guida EBA (GL/2022/14) che si basa sui seguenti elementi:

- analisi di sensitività al valore economico: il motore di calcolo permette di quantificare la differenza fair value delle poste di bilancio calcolato con il metodo dei Discounted Cash Flow utilizzando prima una curva base (senza shock) e successivamente una curva con shock. I rapporti possono essere elaborati individualmente oppure essere aggregati sulla base delle caratteristiche finanziarie specifiche degli stessi;
- analisi di sensitività al margine: il motore di calcolo permette di quantificare la differenza del margine di interesse a fronte di specifici scenari dei tassi attesi (baseline o adverse) o di uno o più shock (paralleli e non) dei tassi, ipotizzando il reinvestimento dei flussi in scadenza (con ipotesi di volumi costanti) o di quelli che rivedono il tasso (rapporti indicizzati) ai tassi forward in un orizzonte temporale predefinito (ad esempio dodici mesi);
- trattamento modelli comportamentali: il motore di calcolo consente di tenere conto nelle analisi (sia al valore che al margine) dei modelli comportamentali; nel corso del 2025 è stato applicato un aggiornamento del modello delle poste a vista, stimato sulla base dei dati del Gruppo, mentre è rimasta invariata la parametrizzazione del modello di prepayment, applicato sui finanziamenti a rimborso rateale.

La Banca determina il capitale interno del rischio di tasso di interesse secondo il modello della variazione di valore economico sopra illustrato, applicando uno shock di tassi istantaneo e parallelo di +/- 200 punti base.

Ulteriori scenari di stress, come indicato dalla normativa di riferimento, sono determinati per valutare gli impatti derivanti da shift di curva non paralleli (steepening, flattening, short rates up and down) e da ipotesi stabilite internamente al Gruppo. Con l'introduzione normativa del SOT (Supervisory Outlier Test) anche sul NII (Net Interest Income), il Gruppo ha adeguato il suo processo di monitoraggio del rischio tasso sul Margine di interesse calcolando e presidiando i livelli del coefficiente di "large decline".

L'indicatore di rischiosità è rappresentato nel RAF (Risk Appetite Framework) dal rapporto tra il capitale interno così calcolato e il valore del Tier 1. A livello consolidato la Capogruppo monitora il posizionamento del Gruppo rispetto alle soglie anche in relazione al valore del Tier 1 ed alla soglia di attenzione del 15% per il Valore Economico e del 5% per il Margine di interesse fissate dalle Guidelines e dal Regulatory Technical Standards (RTS) dell'EBA. Nel caso in cui l'indicatore di rischiosità individuale sfiori le soglie previste nel RAF, sono attivate le opportune iniziative di rientro.

### **Rischio di prezzo – Portafoglio Bancario**

In linea con quanto riportato nella sezione rischio di tasso di interesse - portafoglio di negoziazione di vigilanza, la misurazione del rischio di prezzo sul portafoglio bancario viene supportata dalla reportistica fornita dalla Direzione Risk Management della Capogruppo, che evidenzia il valore a rischio dell'investimento (VaR - Value at Risk). Questo è calcolato con gli applicativi di *RiskMetrics*, sulla base del metodo storico, su un orizzonte temporale di 10 giorni e con un intervallo di confidenza al 99%, tenendo in considerazione le volatilità e le correlazioni tra i diversi fattori di rischio che determinano l'esposizione al rischio di mercato del portafoglio investito (tra i quali il rischio tasso, il rischio azionario, il rischio cambio e il rischio inflazione).

La misurazione del VaR è disponibile quotidianamente per il monitoraggio e le valutazioni operative effettuate da parte dell'Area Finanza e dal referente Risk Management ed è calcolata su diversi gradi di dettaglio che oltre

al portafoglio totale considerano quello bancario, i business model, i diversi raggruppamenti per tipologia di strumento (Azioni, Fondi, Tasso Fisso e Tasso Variabile Governativo, Sovranazionale e Corporate), fino ai singoli titoli presenti.

Il modello di misurazione del rischio descritto non è utilizzato per la determinazione dei requisiti patrimoniali, ma rappresenta uno strumento a supporto della gestione e del controllo interno del rischio.

Di seguito le informazioni riguardanti le rilevazioni del VaR della componente titoli del portafoglio bancario nel corso del 2025:

*(Importi all'unità di Euro)*

VaR 31/12/2025	VaR medio	VaR minimo	VaR massimo
994.615	1.227.614	854.630	2.681.542

Il controllo dell'affidabilità del modello avviene attraverso un'attività di backtesting teorico, che verifica la variazione giornaliera del valore di mercato del portafoglio bancario, calcolato dal modello con la stima della perdita attesa ad un giorno. A livello di portafoglio il modello storico non ha evidenziato sforamenti significativi nel corso dell'anno.

Nel corso del 2025 nel prospetto del VaR è continuata la quantificazione del rischio emittente per i titoli di Stato e quindi del rischio paese, intesa come VaR relativo al solo risk factor "Credit Spread" espresso dal differenziale fra curva dei titoli governativi italiani e la curva risk-free, intesa come la curva monetaria di riferimento per ogni divisa in cui è espresso lo strumento obbligazionario. Sono state altresì calcolate le metriche di VaR ed Expected Shortfall sul solo comparto titoli di Stato italiani.

In relazione agli stress test, si riportano di seguito gli esiti delle simulazioni dell'impatto di differenti ipotesi di shock sul valore teorico del portafoglio al 31 dicembre 2025. Gli shock replicano movimenti paralleli pari a +/-25 e +/-50 punti base delle principali curve tassi, impiegate nella valutazione dei titoli presenti nel portafoglio di proprietà.

*(Importi all'unità di Euro)*

Valore teorico al 31/12/2025	Variazione di valore Shock -25 bp	Variazione di valore Shock +25 bp	Variazione di valore Shock -50 bp	Variazione di valore Shock +50 bp
69.328.920	833.761	818.388	1.683.476	1.622.142

## Informazioni di natura quantitativa

## 1. Portafoglio bancario: distribuzione per durata residua (per data di riprezzamento) delle attività e delle passività finanziarie

Euro

TIPOLOGIA/DURATA RESIDUA	A vista	Fino a 3 mesi	Da oltre 3 mesi fino a 6 mesi	Da oltre 6 mesi a fino a 1 anno	Da oltre 1 anno fino a 5 anni	Da oltre 5 anni fino a 10 anni	Oltre 10 anni	Durata indeterminata
<b>1. ATTIVITÀ PER CASSA</b>	<b>14.733</b>	<b>80.269</b>	<b>3.853</b>	<b>9.405</b>	<b>46.469</b>	<b>39.964</b>	<b>16.425</b>	<b>-</b>
1.1 Titoli di debito	-	6.133	353	4.113	26.044	24.399	9.906	-
- con opzione di rimborso anticipato	-	-	-	-	-	-	-	-
- altri	-	6.133	353	4.113	26.044	24.399	9.906	-
1.2 Finanziamenti a banche	3.454	9.031	-	214	-	-	400	-
1.3 Finanziamenti a clientela	11.279	65.104	3.499	5.078	20.425	15.565	6.119	-
- c/c	5.747	2.618	3	95	566	-	-	-
- altri finanziamenti	5.532	62.486	3.496	4.982	19.859	15.565	6.119	-
- con opzione di rimborso anticipato	3.759	61.146	3.006	2.995	19.212	15.565	6.119	-
- altri	1.773	1.340	490	1.987	648	-	-	-
<b>2. PASSIVITÀ PER CASSA</b>	<b>149.132</b>	<b>9.636</b>	<b>9.449</b>	<b>14.941</b>	<b>2.560</b>	<b>225</b>	<b>-</b>	<b>-</b>
2.1 Debiti verso clientela	147.639	-	2	75	684	225	-	-
- c/c	131.995	-	2	75	633	-	-	-
- altri debiti	15.644	-	-	-	51	225	-	-
- con opzione di rimborso anticipato	-	-	-	-	-	-	-	-
- altri	15.644	-	-	-	51	225	-	-
2.2 Debiti verso banche	-	-	-	-	-	-	-	-
- c/c	-	-	-	-	-	-	-	-
- altri debiti	-	-	-	-	-	-	-	-
2.3 Titoli di debito	1.492	9.636	9.448	14.867	1.876	-	-	-
- con opzione di rimborso anticipato	-	905	580	775	411	-	-	-
- altri	1.492	8.731	8.868	14.092	1.465	-	-	-
2.4 Altre passività	-	-	-	-	-	-	-	-
- con opzione di rimborso anticipato	-	-	-	-	-	-	-	-

TIPOLOGIA/DURATA RESIDUA	A vista	Fino a 3 mesi	Da oltre 3 mesi fino a 6 mesi	Da oltre 6 mesi a fino a 1 anno	Da oltre 1 anno fino a 5 anni	Da oltre 5 anni fino a 10 anni	Oltre 10 anni	Durata indeterminata
<b>3. DERIVATI FINANZIARI</b>								
3.1 Con titolo sottostante								
- Opzioni								
+ Posizioni lunghe	-	-	-	-	-	-	-	-
+ Posizioni corte	-	-	-	-	-	-	-	-
- Altri derivati								
+ Posizioni lunghe	-	-	-	-	-	-	-	-
+ Posizioni corte	-	-	-	-	-	-	-	-
3.2 Senza titolo sottostante								
- Opzioni								
+ Posizioni lunghe	-	2	2	2	-	-	-	-
+ Posizioni corte	-	5	-	-	-	-	-	-
- Altri derivati								
+ Posizioni lunghe	-	-	-	-	-	-	-	-
+ Posizioni corte	-	-	-	-	-	-	-	-
<b>4. ALTRE OPERAZIONI FUORI BILANCIO</b>								
+ Posizioni lunghe	-	-	-	-	-	-	-	-
+ Posizioni corte	-	-	-	-	-	-	-	-

## Altre Valute

TIPOLOGIA/DURATA RESIDUA	A vista	Fino a 3 mesi	Da oltre 3 mesi fino a 6 mesi	Da oltre 6 mesi a fino a 1 anno	Da oltre 1 anno fino a 5 anni	Da oltre 5 anni fino a 10 anni	Oltre 10 anni	Durata indeterminata
<b>1. ATTIVITÀ PER CASSA</b>	<b>89</b>	-	-	-	-	-	-	-
1.1 Titoli di debito	-	-	-	-	-	-	-	-
- con opzione di rimborso anticipato	-	-	-	-	-	-	-	-
- altri	-	-	-	-	-	-	-	-
1.2 Finanziamenti a banche	89	-	-	-	-	-	-	-
1.3 Finanziamenti a clientela	-	-	-	-	-	-	-	-
- c/c	-	-	-	-	-	-	-	-
- altri finanziamenti	-	-	-	-	-	-	-	-
- con opzione di rimborso anticipato	-	-	-	-	-	-	-	-
- altri	-	-	-	-	-	-	-	-
<b>2. PASSIVITÀ PER CASSA</b>	-	-	-	-	-	-	-	-
2.1 Debiti verso clientela	-	-	-	-	-	-	-	-
- c/c	-	-	-	-	-	-	-	-
- altri debiti	-	-	-	-	-	-	-	-
- con opzione di rimborso anticipato	-	-	-	-	-	-	-	-
- altri	-	-	-	-	-	-	-	-
2.2 Debiti verso banche	-	-	-	-	-	-	-	-
- c/c	-	-	-	-	-	-	-	-
- altri debiti	-	-	-	-	-	-	-	-
2.3 Titoli di debito	-	-	-	-	-	-	-	-
- con opzione di rimborso anticipato	-	-	-	-	-	-	-	-
- altri	-	-	-	-	-	-	-	-
2.4 Altre passività	-	-	-	-	-	-	-	-
- con opzione di rimborso anticipato	-	-	-	-	-	-	-	-
- altri	-	-	-	-	-	-	-	-

TIPOLOGIA/DURATA RESIDUA	A vista	Fino a 3 mesi	Da oltre 3 mesi fino a 6 mesi	Da oltre 6 mesi a fino a 1 anno	Da oltre 1 anno fino a 5 anni	Da oltre 5 anni fino a 10 anni	Oltre 10 anni	Durata indeterminata
<b>3. DERIVATI FINANZIARI</b>								
3.1 Con titolo sottostante								
- Opzioni								
+ Posizioni lunghe	-	-	-	-	-	-	-	-
+ Posizioni corte	-	-	-	-	-	-	-	-
- Altri derivati								
+ Posizioni lunghe	-	-	-	-	-	-	-	-
+ Posizioni corte	-	-	-	-	-	-	-	-
3.2 Senza titolo sottostante								
- Opzioni								
+ Posizioni lunghe	-	-	-	-	-	-	-	-
+ Posizioni corte	-	-	-	-	-	-	-	-
- Altri derivati								
+ Posizioni lunghe	-	-	-	-	-	-	-	-
+ Posizioni corte	-	-	-	-	-	-	-	-
<b>4. ALTRE OPERAZIONI FUORI BILANCIO</b>								
+ Posizioni lunghe	-	-	-	-	-	-	-	-
+ Posizioni corte	-	-	-	-	-	-	-	-

## 2. Portafoglio bancario: modelli interni e altre metodologie per l'analisi di sensitività

A fini gestionali la Banca quantifica mensilmente gli impatti derivanti da shock di curva paralleli e non paralleli, sia per la variazione di valore economico, sia per la variazione del margine di interesse.

Sulla base delle analisi al 31 dicembre 2025, nell'ipotesi di una variazione dei tassi di interesse nella misura di +/- 100 punti base, sono riportati gli effetti relativi alla variazione del valore economico e del margine di interesse, rapportati poi al valore dei fondi propri adeguando quindi il calcolo al nuovo indicatore stabilito dagli RTS/2022/10.

(Importi all'unità di Euro)

VARIAZIONE VALORE ECONOMICO	Scenario +100 punti base	Scenario -100 punti base
Portafoglio Bancario: crediti	-2.863.864	2.779.844
Portafoglio Bancario: titoli	-3.309.987	3.621.066
Altre attività	-43.057	59.520
Passività	5.162.969	-5.642.395
<b>Totale</b>	<b>-1.053.940</b>	<b>818.035</b>
Tier 1	35.290.734	35.290.734
Impatto % su Tier 1	-2,99%	2,32%

(Importi all'unità di Euro)

VARIAZIONE MARGINE DI INTERESSE	Scenario +100 punti base	Scenario -100 punti base
Portafoglio Bancario: crediti	700.206	-755.015
Portafoglio Bancario: titoli	52.311	-52.310
Altre attività	35.440	-35.759
Passività	-384.614	374.058
<b>Totale</b>	<b>403.344</b>	<b>-469.026</b>
Tier 1	35.290.734	35.290.734
Impatto % su Tier 1	1,14%	1,33%

## 2.3 Rischio di cambio

### Informazioni di natura qualitativa

#### A. Aspetti generali, processi di gestione e metodi di misurazione del rischio di cambio

In linea con quanto riportato nella sezione rischio di tasso di interesse - portafoglio di negoziazione di vigilanza, la misurazione del rischio di cambio relativa agli strumenti di reddito in divisa detenuti viene supportata dalla reportistica fornita dalla Direzione Risk Management della Capogruppo, che evidenzia il valore a rischio dell'investimento (VaR - Value at Risk). Questo è calcolato con gli applicativi di RiskMetrics, sulla base del metodo storico, su un orizzonte temporale di dieci giorni e con un intervallo di confidenza al 99%, tenendo in considerazione le volatilità e le correlazioni tra i diversi fattori di rischio che determinano l'esposizione al rischio di mercato del portafoglio investito (tra i quali il rischio tasso, il rischio azionario, il rischio cambio e il rischio inflazione).

Il modello di misurazione del rischio descritto non è utilizzato per la determinazione dei requisiti patrimoniali, ma rappresenta uno strumento a supporto della gestione e del controllo interno del rischio.

## B. Attività di copertura del rischio di cambio

La Banca, non assumendo esposizioni in divisa, non pone in essere operazioni di copertura.

## Informazioni di natura quantitativa

### 1. Distribuzione per valuta di denominazione delle attività, delle passività e dei derivati

VOCI	Valute					
	USD	GBP	CHF	DKK	SEK	ALTRE VALUTE
<b>A. Attività finanziarie</b>	20	17	25	2	9	1
A.1 Titoli di debito						
A.2 Titoli di capitale						
A.3 Finanziamenti a banche	20	17	25	2	9	1
A.4 Finanziamenti a clientela						
A.5 Altre attività finanziarie						
<b>B. Altre attività</b>	14	16			-	
<b>C. Passività finanziarie</b>	-	-	-	-	-	-
C.1 Debiti verso banche						
C.2 Debiti verso clientela						
C.3 Titoli di debito						
C.4 Altre passività finanziarie						
<b>D. Altre passività</b>						
<b>E. Derivati finanziari</b>						
- Opzioni						
+ Posizioni lunghe						
+ Posizioni corte						
- Altri derivati						
+ Posizioni lunghe						
+ Posizioni corte						
<b>Totale attività</b>	<b>34</b>	<b>33</b>	<b>25</b>	<b>2</b>	<b>9</b>	<b>1</b>
<b>Totale passività</b>	<b>-</b>	<b>-</b>	<b>-</b>	<b>-</b>	<b>-</b>	<b>-</b>
<b>Sbilancio (+/-)</b>	<b>34</b>	<b>33</b>	<b>25</b>	<b>2</b>	<b>9</b>	<b>1</b>

### 2. Modelli interni e altre metodologie per l'analisi di sensitività

L'esposizione complessiva al rischio di cambio della Banca è molto contenuta: non sono riportati quindi gli effetti di variazioni dei tassi di cambio sul margine di intermediazione, sul risultato di esercizio e sul patrimonio netto, nonché i risultati delle analisi di scenario.

### Sezione 3 – Gli strumenti derivati e le politiche di copertura

Alla data di riferimento del presente bilancio, la Banca non detiene in portafoglio strumenti derivati e durante l'esercizio non ha mai operato in tali strumenti. La presente intera Sezione, pertanto, non viene compilata.

### Sezione 4 – Rischio di liquidità

#### Informazioni di natura qualitativa

#### A. Aspetti generali, processi di gestione e metodi di misurazione del rischio di liquidità

Si definisce rischio di liquidità la possibilità che la Banca non riesca a mantenere i propri impegni di pagamento a causa dell'incapacità di reperire nuovi fondi e/o di vendere proprie attività sul mercato (*Funding Liquidity Risk*), ovvero di essere costretto a sostenere costi molto alti per far fronte a tali impegni (*Market Liquidity Risk*). Il *Funding Liquidity Risk*, a sua volta, può essere distinto tra: (i) *Mismatching Liquidity Risk*, consistente nel rischio connesso al differente profilo temporale delle entrate e delle uscite di cassa determinato dal disallineamento delle scadenze delle attività e delle passività finanziarie di (e fuori) bilancio; (ii) *Contingency Liquidity Risk*, ossia il rischio che eventi inattesi possano richiedere un ammontare di disponibilità liquide maggiore di quello stimato come necessario e (iii) *Margin Calls Liquidity Risk*, ossia il rischio che la Banca, a fronte di variazioni avverse del fair value degli strumenti finanziari, sia contrattualmente chiamata a ripristinare i margini di riferimento mediante *collateral*/margini per cassa.

A tale proposito si evidenzia che il Regolamento Delegato della Commissione Europea (UE) n. 61/2015 ha introdotto il requisito di copertura della Liquidità (*Liquidity Coverage Requirement - LCR*) per gli enti creditizi (nel seguito anche "RD-LCR"). L'LCR è una regola di breve termine volta a garantire la disponibilità da parte delle singole banche di attività liquide che consentano la sopravvivenza delle stesse nel breve/brevissimo termine in caso di stress acuto, senza ricorrere al mercato. L'indicatore compara le attività liquide a disposizione della Banca con i deflussi di cassa netti (differenza tra deflussi e afflussi lordi) attesi su un orizzonte temporale di 30 giorni, quest'ultimi sviluppati tenendo conto di uno scenario di stress predefinito; deve essere rispettato un requisito del 100%. L'RD-LCR integra e, in parte, modifica quanto previsto in materia dal Regolamento (UE) n. 575/2013 (CRR) che prevede esclusivamente obblighi di natura segnaletica.

Il rischio di liquidità può essere generato da diversi fattori sia interni, sia esterni alla Banca. Le fonti del rischio di liquidità possono, pertanto, essere distinte nelle seguenti macrocategorie:

- endogene: rappresentate da eventi negativi specifici della Banca (ad es. deterioramento del merito creditizio della Banca e perdita di fiducia da parte dei creditori);
- esogene: quando l'origine del rischio è riconducibile ad eventi negativi non direttamente controllabili da parte della Banca (crisi politiche, crisi finanziarie, eventi catastrofici, etc.) che determinano situazioni di tensione di liquidità sui mercati;
- combinazioni delle precedenti.

L'identificazione dei fattori da cui viene generato il rischio di liquidità si realizza attraverso:

- l'analisi della distribuzione temporale dei flussi di cassa delle attività e delle passività finanziarie nonché delle operazioni fuori bilancio;
- l'individuazione:
  - o delle poste che non presentano una scadenza definita (poste a vista e a revoca);
  - o degli strumenti finanziari che incorporano componenti opzionali (esplicite o implicite) che possono modificare l'entità e/o la distribuzione temporale dei flussi di cassa (ad esempio, opzioni di rimborso anticipato);

o degli strumenti finanziari che per natura determinano flussi di cassa variabili in funzione dell'andamento di specifici sottostanti (ad esempio, strumenti derivati);

- l'analisi del livello di seniority degli strumenti finanziari.

I processi in cui il rischio di liquidità della Banca si origina sono rappresentati principalmente dai processi della Finanza/Tesoreria, della Raccolta e del Credito.

La regolamentazione interna sulla gestione del rischio di liquidità risponde ai requisiti previsti dalle disposizioni di vigilanza e garantisce la coerenza tra le misurazioni gestionali e quelle regolamentari.

La Banca adotta un sistema di governo e gestione del rischio di liquidità che, in conformità alle disposizioni delle Autorità di Vigilanza e sulla base degli indirizzi definiti dalla Capogruppo, persegue gli obiettivi di:

- disporre di liquidità in qualsiasi momento e, quindi, di rimanere nella condizione di far fronte ai propri impegni di pagamento in situazioni sia di normale corso degli affari, sia di stress;
- finanziare le proprie attività alle migliori condizioni di mercato correnti e prospettiche.

A tal fine, nella sua funzione di organo di supervisione strategica, il Consiglio di Amministrazione della Banca definisce le strategie, politiche, responsabilità, processi, obiettivi di rischio, soglie di tolleranza e limiti all'esposizione al rischio di liquidità (operativa e strutturale), nonché strumenti per la gestione del rischio liquidità – connessi all'appartenenza al Gruppo Bancario Cooperativo - formalizzando la propria normativa interna in materia di governo e di gestione del rischio di liquidità.

La liquidità della Banca è gestita dalla Direzione Finanza conformemente ai citati indirizzi strategici. A tal fine essa si avvale delle previsioni di impegno rilevate tramite le procedure interne ove reperire informazioni su fabbisogni e disponibilità di liquidità di tipo previsionale. Sono definiti i presidi organizzativi del rischio di liquidità in termini di controlli di linea e attività in capo alle funzioni di controllo di II e III livello. Il controllo del rischio di liquidità è di competenza della Direzione Risk Management, ed è finalizzato a verificare la disponibilità di riserve di liquidità sufficienti ad assicurare la solvibilità nel breve termine e la diversificazione delle fonti di finanziamento nonché, al tempo stesso, il mantenimento di un sostanziale equilibrio fra le scadenze medie di impieghi e raccolta nel medio/lungo termine.

La Banca intende perseguire un duplice obiettivo:

- la gestione della liquidità operativa finalizzata a verificare la capacità della Banca di far fronte agli impegni di pagamento per cassa, previsti e imprevisi, di breve termine (fino a 12 mesi);
- la gestione della liquidità strutturale volta a mantenere un adeguato rapporto tra passività complessive e attività a medio/lungo termine (oltre i 12 mesi).

La Banca ha strutturato il presidio della liquidità operativa di breve periodo su due livelli:

- il primo livello prevede il presidio giornaliero della posizione di tesoreria;
- il secondo livello prevede il presidio mensile della complessiva posizione di liquidità operativa.

Con riferimento al presidio mensile della complessiva posizione di liquidità operativa la Banca utilizza la reportistica di analisi prodotta periodicamente.

La misurazione e il monitoraggio mensile della posizione di liquidità operativa avvengono attraverso:

- l'indicatore LCR, per la posizione di liquidità a 30 giorni, così come determinato sulla base di quanto prescritto dal RD-LCR e trasmesso (secondo lo schema elaborato dall'EBA) su base mensile all'autorità di vigilanza;
- la propria posizione di liquidità mediante l'indicatore time to survival, volto a misurare la capacità di coprire lo sbilancio di liquidità generato dall'operatività inerziale delle poste di bilancio;
- un set di indicatori sintetici finalizzati ad evidenziare vulnerabilità nella posizione di liquidità della Banca in riferimento al grado di concentrazione degli impieghi e della raccolta verso le principali controparti;

- l'analisi del livello di asset encumbrance e quantificazione delle attività prontamente monetizzabili.

In particolare, per quanto concerne la concentrazione delle fonti di provvista alla data di riferimento del presente bilancio l'incidenza della raccolta dalle prime 10 controparti (privati e imprese non finanziarie) sul totale della raccolta della Banca da clientela risulta pari a 5,30% alla data del 31 dicembre 2025.

L'esposizione della Banca a flussi di cassa in uscita inattesi riguardano principalmente:

- le poste che non presentano una scadenza definita (in primis conti correnti passivi e depositi liberi);
- le passività a scadenza (certificati di deposito, depositi vincolati) che, su richiesta del depositante, possono essere rimborsate anticipatamente;
- le obbligazioni di propria emissione, per le quali la Banca opera al fine di garantirne la liquidità sul mercato secondario;
- gli impegni di scambio di garanzie reali derivanti dagli accordi di marginazione relativi all'operatività in derivati OTC;
- i margini disponibili sulle linee di credito concesse.

Con riferimento alla gestione della liquidità strutturale la Banca utilizza la reportistica di analisi disponibile mensilmente.

L'indicatore Net Stable Funding Ratio, costituito dal rapporto fra le fonti di provvista stabili e le attività a medio-lungo termine, viene rilevato trimestralmente da fonte segnaletica e mensilmente da fonte gestionale e con applicazione delle percentuali previste dal Regolamento UE 2019/876 (CRR2).

Ai fini di valutare la propria vulnerabilità alle situazioni di tensione di liquidità eccezionali ma plausibili, la Banca calcola e monitora l'indicatore LCR così come determinato sulla base di quanto prescritto dal RD-LCR e trasmesso (secondo lo schema elaborato dall'EBA) su base mensile all'autorità di vigilanza. Periodicamente sono inoltre condotte delle prove di stress di scenario. Queste ultime, condotte secondo un approccio qualitativo basato sull'esperienza aziendale e sulle indicazioni fornite dalla normativa e dalle linee guida di vigilanza, contemplano due "scenari" di crisi di liquidità, di mercato/sistemica, e specifica della singola banca. In particolare, la Banca effettua l'analisi di stress estendendo lo scenario contemplato dalla regolamentazione del LCR, con l'obiettivo di valutare l'impatto di prove di carico aggiuntive.

Nel corso degli ultimi anni sono stati introdotti scenari di stress aggiuntivi, legati alla crisi pandemica (che incide sulla componente di afflussi) e al rischio climatico (sia fisico che di transizione). Le risultanze delle analisi effettuate vengono periodicamente documentate al Consiglio di Amministrazione. Il posizionamento della Banca relativamente alla liquidità operativa e strutturale viene altresì rendicontato con frequenza mensile al Consiglio di Amministrazione.

Sulla base degli indirizzi definiti dalla Capogruppo sono individuati degli indicatori di preallarme di crisi, sistemica/di mercato, ossia un insieme di rilevazioni di natura qualitativa e quantitativa utili per l'individuazione di segnali che evidenzino un potenziale incremento dell'esposizione al rischio di liquidità. Tali indicatori rappresentano, unitariamente ai risultati derivanti dalla misurazione del rischio di liquidità, un elemento informativo importante per l'attivazione delle misure di attenuazione del rischio di liquidità.

Sul tema del Contingency Funding Plan (CFP), ossia di procedure organizzative e operative da attivare per fronteggiare situazioni di allerta o crisi di liquidità, è opportuno evidenziare che la gestione è accentrata presso la Capogruppo; ne consegue che a fronte di eventuali criticità sul profilo della liquidità riscontrate a livello di singole banche appartenenti al Gruppo, è la Capogruppo che interviene utilizzando le risorse a disposizione dell'intero Gruppo. Il CFP si attiva dunque solo nel caso in cui emerga una problematica a livello dei valori consolidati del Gruppo Cassa Centrale. Nel CFP del Gruppo sono definiti gli stati di non ordinaria operatività ed i processi e strumenti per la relativa attivazione/gestione (ruoli e responsabilità degli organi e delle unità organizzative aziendali coinvolti, indicatori di preallarme di crisi sistemica e specifica, procedure di monitoraggio e di attivazione degli stati di non ordinaria operatività, strategie e strumenti di gestione delle crisi).

La Banca, tradizionalmente, ha registrato una consistente disponibilità di risorse liquide in virtù sia della composizione del proprio buffer di liquidità, formato prevalentemente da strumenti finanziari di alta qualità ed eligible per operazioni di rifinanziamento con l'Eurosistema.

Alla data di riferimento del bilancio, l'importo totale delle riserve di liquidità libere, intese come attività liquide di elevata qualità calcolate ai fini del calcolo del Liquidity Coverage Ratio (LCR), si è attestato a 69,56 mln di Euro.

## Informazioni di natura quantitativa

## 1. Distribuzione temporale per durata residua contrattuale delle attività e passività finanziarie (Euro)

VOCI/ SCAGLIONI TEMPORALI	A vista	Da oltre 1 giorno a 7 giorni	Da oltre 7 giorni a 15 giorni	Da oltre 15 giorni a 1 mese	Da oltre 1 mese fino 3 mesi
<b>A. ATTIVITÀ PER CASSA</b>	<b>10.834</b>	<b>499</b>	<b>4.540</b>	<b>1.431</b>	<b>5.079</b>
A.1 Titoli di Stato	-	-	4.070	-	563
A.2 Altri titoli di debito	-	-	-	-	-
A.3 Quote OICR	-	-	-	-	-
A.4 Finanziamenti	10.834	499	470	1.431	4.515
- Banche	3.454	-	-	12	-
- Clientela	7.380	499	470	1.419	4.515
<b>B. PASSIVITÀ PER CASSA</b>	<b>149.132</b>	<b>193</b>	<b>546</b>	<b>2.814</b>	<b>6.110</b>
B.1 Depositi e conti correnti	147.343	-	-	-	-
- Banche	-	-	-	-	-
- Clientela	147.343	-	-	-	-
B.2 Titoli di debito	1.492	193	546	2.814	6.110
B.3 Altre passività	297	-	-	-	-
<b>C. OPERAZIONI "FUORI BILANCIO"</b>					
C.1 Derivati finanziari con scambio di capitale					
- Posizioni lunghe	5	-	-	-	-
- Posizioni corte	5	-	-	-	-
C.2 Derivati finanziari senza scambio di capitale					
- Posizioni lunghe	-	-	-	-	-
- Posizioni corte	-	-	-	-	-
C.3 Depositi e finanziamenti da ricevere					
- Posizioni lunghe	-	-	-	-	-
- Posizioni corte	-	-	-	-	-
C.4 Impegni irrevocabili a erogare fondi					
- Posizioni lunghe	-	-	-	-	-
- Posizioni corte	-	-	-	-	-
C.5 Garanzie finanziarie rilasciate	683	-	-	-	-
C.6 Garanzie finanziarie ricevute	-	-	-	-	-
C.7 Derivati creditizi con scambio di capitale					
- Posizioni lunghe	-	-	-	-	-
- Posizioni corte	-	-	-	-	-
C.8 Derivati creditizi senza scambio di capitale					
- Posizioni lunghe	-	-	-	-	-
- Posizioni corte	-	-	-	-	-

VOCI/ SCAGLIONI TEMPORALI	Da oltre 3 mesi fino a 6 mesi	Da oltre 6 mesi fino a 1 anno	Da oltre 1 anno fino a 5 anni	Oltre 5 anni	Durata Indeterminata
<b>A. ATTIVITÀ PER CASSA</b>	<b>7.795</b>	<b>17.137</b>	<b>83.233</b>	<b>87.665</b>	<b>1.827</b>
A.1 Titoli di Stato	713	4.494	25.645	35.036	-
A.2 Altri titoli di debito	4	82	368	1.825	-
A.3 Quote OICR	-	-	-	-	-
A.4 Finanziamenti	7.079	12.561	57.220	50.804	1.827
- Banche	-	216	7.200	397	1.827
- Clientela	7.079	12.345	50.020	50.407	-
<b>B. PASSIVITÀ PER CASSA</b>	<b>9.517</b>	<b>15.167</b>	<b>2.529</b>	<b>225</b>	<b>-</b>
B.1 Depositi e conti correnti	2	75	633	-	-
- Banche	-	-	-	-	-
- Clientela	2	75	633	-	-
B.2 Titoli di debito	9.516	15.093	1.846	-	-
B.3 Altre passività	-	-	51	225	-
<b>C. OPERAZIONI "FUORI BILANCIO"</b>					
C.1 Derivati finanziari con scambio di capitale					
- Posizioni lunghe	-	-	-	-	-
- Posizioni corte	-	-	-	-	-
C.2 Derivati finanziari senza scambio di capitale					
- Posizioni lunghe	-	-	-	-	-
- Posizioni corte	-	-	-	-	-
C.3 Depositi e finanziamenti da ricevere					
- Posizioni lunghe	-	-	-	-	-
- Posizioni corte	-	-	-	-	-
C.4 Impegni irrevocabili a erogare fondi					
- Posizioni lunghe	-	-	-	-	-
- Posizioni corte	-	-	-	-	-
C.5 Garanzie finanziarie rilasciate	3	3	102	-	-
C.6 Garanzie finanziarie ricevute	-	-	-	-	-
C.7 Derivati creditizi con scambio di capitale					
- Posizioni lunghe	-	-	-	-	-
- Posizioni corte	-	-	-	-	-
C.8 Derivati creditizi senza scambio di capitale					
- Posizioni lunghe	-	-	-	-	-
- Posizioni corte	-	-	-	-	-

## Altre Valute

VOCI/ SCAGLIONI TEMPORALI	A vista	Da oltre 1 giorno a 7 giorni	Da oltre 7 giorni a 15 giorni	Da oltre 15 giorni a 1 mese	Da oltre 1 mese fino 3 mesi
<b>A. ATTIVITÀ PER CASSA</b>	<b>89</b>	<b>-</b>	<b>-</b>	<b>-</b>	<b>-</b>
A.1 Titoli di Stato	-	-	-	-	-
A.2 Altri titoli di debito	-	-	-	-	-
A.3 Quote OICR	-	-	-	-	-
A.4 Finanziamenti	89	-	-	-	-
- Banche	89	-	-	-	-
- Clientela	-	-	-	-	-
<b>B. PASSIVITÀ PER CASSA</b>	<b>-</b>	<b>-</b>	<b>-</b>	<b>-</b>	<b>-</b>
B.1 Depositi e conti correnti	-	-	-	-	-
- Banche	-	-	-	-	-
- Clientela	-	-	-	-	-
B.2 Titoli di debito	-	-	-	-	-
B.3 Altre passività	-	-	-	-	-
<b>C. OPERAZIONI "FUORI BILANCIO"</b>					
C.1 Derivati finanziari con scambio di capitale					
- Posizioni lunghe	-	-	-	-	-
- Posizioni corte	-	-	-	-	-
C.2 Derivati finanziari senza scambio di capitale					
- Posizioni lunghe	-	-	-	-	-
- Posizioni corte	-	-	-	-	-
C.3 Depositi e finanziamenti da ricevere					
- Posizioni lunghe	-	-	-	-	-
- Posizioni corte	-	-	-	-	-
C.4 Impegni irrevocabili a erogare fondi					
- Posizioni lunghe	-	-	-	-	-
- Posizioni corte	-	-	-	-	-
C.5 Garanzie finanziarie rilasciate	-	-	-	-	-
C.6 Garanzie finanziarie ricevute	-	-	-	-	-
C.7 Derivati creditizi con scambio di capitale					
- Posizioni lunghe	-	-	-	-	-
- Posizioni corte	-	-	-	-	-
C.8 Derivati creditizi senza scambio di capitale					
- Posizioni lunghe	-	-	-	-	-
- Posizioni corte	-	-	-	-	-

VOCI/ SCAGLIONI TEMPORALI	Da oltre 3 mesi fino a 6 mesi	Da oltre 6 mesi fino a 1 anno	Da oltre 1 anno fino a 5 anni	Oltre 5 anni	Durata Indeterminata
<b>A. ATTIVITÀ PER CASSA</b>	-	-	-	-	-
A.1 Titoli di Stato	-	-	-	-	-
A.2 Altri titoli di debito	-	-	-	-	-
A.3 Quote OICR	-	-	-	-	-
A.4 Finanziamenti	-	-	-	-	-
- Banche	-	-	-	-	-
- Clientela	-	-	-	-	-
<b>B. PASSIVITÀ PER CASSA</b>	-	-	-	-	-
B.1 Depositi e conti correnti	-	-	-	-	-
- Banche	-	-	-	-	-
- Clientela	-	-	-	-	-
B.2 Titoli di debito	-	-	-	-	-
B.3 Altre passività	-	-	-	-	-
<b>C. OPERAZIONI "FUORI BILANCIO"</b>					
C.1 Derivati finanziari con scambio di capitale					
- Posizioni lunghe	-	-	-	-	-
- Posizioni corte	-	-	-	-	-
C.2 Derivati finanziari senza scambio di capitale					
- Posizioni lunghe	-	-	-	-	-
- Posizioni corte	-	-	-	-	-
C.3 Depositi e finanziamenti da ricevere					
- Posizioni lunghe	-	-	-	-	-
- Posizioni corte	-	-	-	-	-
C.4 Impegni irrevocabili a erogare fondi					
- Posizioni lunghe	-	-	-	-	-
- Posizioni corte	-	-	-	-	-
C.5 Garanzie finanziarie rilasciate	-	-	-	-	-
C.6 Garanzie finanziarie ricevute	-	-	-	-	-
C.7 Derivati creditizi con scambio di capitale					
- Posizioni lunghe	-	-	-	-	-
- Posizioni corte	-	-	-	-	-
C.8 Derivati creditizi senza scambio di capitale					
- Posizioni lunghe	-	-	-	-	-
- Posizioni corte	-	-	-	-	-

### Operazioni di autocartolarizzazione

La Banca non ha posto in essere operazioni di autocartolarizzazione.

## Sezione 5 – Rischi operativi

### Informazioni di natura qualitativa

#### A. Aspetti generali, processi di gestione e metodi di misurazione del rischio operativo

Il rischio operativo, così come definito dalla regolamentazione prudenziale, è il rischio di subire perdite derivanti dall'inadeguatezza o dalla disfunzione di procedure, risorse umane e sistemi interni, oppure da eventi esogeni.

Tale definizione include il rischio legale (ovvero il rischio di subire perdite derivanti da violazioni di leggi o regolamenti, da responsabilità contrattuale o extra-contrattuale ovvero da altre controversie), ma non considera quello di reputazione e quello strategico.

Il rischio operativo si riferisce, dunque, a diverse tipologie di eventi che non sono singolarmente rilevanti e che vengono quantificati congiuntamente per l'intera categoria di rischio.

Il rischio operativo, connesso all'esercizio dell'attività bancaria, è generato trasversalmente da tutti i processi aziendali. In generale, le principali fonti di manifestazione del rischio operativo sono riconducibili alle frodi interne, alle frodi esterne, ai rapporti di impiego e sicurezza sul lavoro, agli obblighi professionali verso i clienti ovvero alla natura o caratteristiche dei prodotti, ai danni da eventi esterni e alla disfunzione dei sistemi informatici e a carenze nel trattamento delle operazioni o nella gestione dei processi, nonché perdite dovute alle relazioni con controparti commerciali e fornitori.

Nell'ambito dei rischi operativi, risultano significative le seguenti sottocategorie di rischio:

- il "rischio ICT e di sicurezza", ossia il rischio di incorrere in perdite dovuto alla violazione della riservatezza, carente integrità dei sistemi e dei dati, inadeguatezza o indisponibilità dei sistemi e dei dati o incapacità di sostituire la tecnologia dell'informazione (IT) entro ragionevoli limiti di tempo e costi, in caso di modifica dei requisiti del contesto esterno o dell'attività (agility), nonché i rischi di sicurezza derivanti da processi interni inadeguati o errati o da eventi esterni, inclusi gli attacchi informatici o un livello di sicurezza fisica inadeguata;
- il "rischio di terze parti", ossia rischio di incorrere in perdite economiche, di reputazione e di quote di mercato derivanti dall'esternalizzazione/fornitura di servizi e/o funzioni aziendali.

In quanto rischio trasversale rispetto ai processi, il rischio operativo trova i presidi di controllo e di attenuazione nella disciplina in vigore (regolamenti, disposizioni attuative, deleghe), che opera soprattutto in ottica preventiva. Sulla base di tale disciplina sono poi impostati specifici controlli di linea a verifica ed ulteriore presidio di tale tipologia di rischio.

La disciplina in vigore è trasferita anche nelle procedure informatiche con l'obiettivo di presidiare, nel continuo, la corretta attribuzione delle abilitazioni ed il rispetto delle segregazioni funzionali in coerenza con i ruoli.

Disciplina e controlli di linea sono regolamentati dal CdA, attuati dalla Direzione e aggiornati, ordinariamente, dai responsabili specialistici.

Con riferimento ai presidi organizzativi, poi, assume rilevanza l'istituzione della funzione di conformità (Compliance), esternalizzata presso la Capogruppo, deputata al presidio ed al controllo del rispetto delle norme e che fornisce un supporto nella prevenzione e gestione del rischio di incorrere in sanzioni giudiziarie o amministrative, di riportare perdite rilevanti conseguenti alla violazione di normativa esterna (leggi o regolamenti) o interna (statuto, codici di condotta, codici di autodisciplina). Anche la Direzione di Compliance opera per il tramite di propri referenti individuati all'interno delle singole banche del Gruppo.

Sono, inoltre, previsti controlli di secondo livello inerenti alle verifiche sui rischi connessi alla gestione del sistema informativo e all'operatività dei dipendenti.

Il processo di gestione del rischio operativo si articola nelle seguenti fasi:

- identificazione e valutazione, che comprende le attività di rilevazione, raccolta e classificazione delle informazioni quantitative e qualitative relative al rischio operativo; tali rischi sono costantemente e chiaramente

identificati, segnalati e riportati ai vertici aziendali;

- misurazione, che comprende l'attività di determinazione dell'esposizione al rischio operativo effettuata sulla base delle informazioni raccolte nella fase di identificazione;
- monitoraggio e controllo, che comprende le attività concernenti il regolare monitoraggio del profilo del rischio operativo e dell'esposizione a perdite rilevanti, attraverso la previsione di un regolare flusso informativo che promuova una gestione attiva del rischio;
- gestione del rischio, che comprende le attività finalizzate al contenimento del rischio operativo coerentemente con la propensione al rischio stabilito, attuate intervenendo su fattori di rischio significativi o attraverso il loro trasferimento, tramite l'utilizzo di coperture assicurative o altri strumenti;
- reporting, attività volta alla predisposizione di informazioni da trasmettere agli organi aziendali (ivi compresi quelli di controllo) e a tutte le strutture aziendali coinvolte, in merito ai rischi assunti o assumibili.

Nel corso dell'esercizio la Banca, sotto il coordinamento della Capogruppo, ha alimentato la procedura per la rilevazione degli eventi di perdita operativa e dei relativi effetti economici. Inoltre sono state effettuate attività di assessment per la valutazione prospettica del rischio operativo (Risk and Control Self Assessment - RCSA) e avviate le attività di analisi del rischio generato dall'operatività con terze parti (third party risk management) tramite un tool predisposto dalla Capogruppo.

Vi sono, infine, i controlli di terzo livello, svolti dalla Direzione Internal Audit della Capogruppo che periodicamente esamina la funzionalità del sistema dei controlli nell'ambito dei vari processi aziendali.

Nell'ambito del complessivo assessment, con specifico riferimento alla componente di rischio legata all'esternalizzazione o fornitura di processi/attività aziendali si evidenzia che la Banca si avvale, in via prevalente dei servizi offerti dalla Capogruppo e dalle sue società strumentali. Queste circostanze costituiscono una mitigazione dei rischi assunti dalla Banca nell'esternalizzazione o fornitura di funzioni di controllo e di funzioni essenziali o importanti (anche "FEI").

Con riguardo a tutti i profili di esternalizzazione/fornitura in essere, sono state attivate le modalità atte ad accertare il corretto svolgimento delle attività da parte del fornitore predisponendo, in funzione delle diverse tipologie, rischi e rilevanza di servizio, differenti livelli di protezione contrattuale e di controllo.

La Banca mantiene internamente la competenza richiesta per controllare efficacemente le funzioni essenziali o importanti esternalizzate e per gestire i rischi connessi con le forniture, inclusi quelli derivanti da potenziali conflitti di interessi del fornitore di servizi. In tale ambito, è stato individuato all'interno dell'organizzazione, un referente interno per ciascuna delle attività esternalizzate, dotato di adeguati requisiti di professionalità, responsabile del controllo del livello dei servizi prestati dall'outsourcer e sanciti nei rispettivi contratti e dell'informativa agli organi aziendali sullo stato e l'andamento delle funzioni esternalizzate.

Rientra tra i presidi a mitigazione di tali rischi anche l'adozione di un Piano di continuità operativa e di emergenza volto a cautelare la Banca a fronte di eventi critici che possono inficiarne la piena operatività.

Con riferimento alla misurazione regolamentare del requisito prudenziale a fronte dei rischi operativi, la Banca applica il nuovo Modello Standard, che è l'unico metodo di valutazione dei rischi operativi, in quanto il Comitato di Basilea ha deciso di eliminare tutti i precedenti metodi (BIA, TSA e AMA).

La metodologia soprariportata si basa sulle seguenti componenti:

- BIC (Business Indicator Component): che si calcola moltiplicando il BI per un insieme di coefficienti marginali ( $\alpha$ ) determinati dalla normativa e l'ILM (Internal Loss Multiplier)<sup>9</sup>;
- BI (Business Indicator): tale indicatore comprende tre componenti:
  - o ILDC (Interest, Leases and Dividend Component);
  - o SC (Services Component);
  - o FC (Financial Component).

Per tali componenti viene calcolata la media su tre anni (t, t-1 e t-2).

<sup>9</sup> L'ILM è attualmente settato pari a 1.

COMPONENTE	IMPORTO
ILDC – Interest, Leases and Dividend Component	4.902.406
SC – Services Component	3.522.243
FC – Financial Component	24.371
<b>BI – Business Indicator</b>	<b>8.449.020</b>
<b>REQUISITO PATRIMONIALE (BIC – Business Indicator Component)</b>	<b>1.013.882</b>

### Informazioni di natura quantitativa

Con riferimento alle informazioni di natura quantitativa, nel corso dell'esercizio le perdite operative risultano prevalentemente concentrate nella tipologia di evento trasparenza. Il totale delle perdite operative registrate nel corso del 2025 ammonta a 18 mila e sono relative ad 1 evento.

### Rischio legale

La Banca, nello svolgimento della propria attività possono essere coinvolte in contenziosi e procedimenti di natura legale. A fronte di tali contenziosi e procedimenti, sono stati appostati congrui accantonamenti in bilancio in base alla ricostruzione degli importi potenzialmente a rischio, alla valutazione della rischiosità effettuata in funzione del grado di "probabilità" e/o "possibilità" così come definiti dal Principio Contabile IAS 37 e tenendo conto della più consolidata giurisprudenza in merito. Pertanto, per quanto non sia possibile prevederne con certezza l'esito finale, si ritiene che l'eventuale risultato sfavorevole di detti procedimenti non avrebbe, sia singolarmente che complessivamente, un effetto negativo rilevante sulla situazione finanziaria ed economica della Banca. Per informazioni maggiormente dettagliate si rimanda a quanto riportato nella Parte B, Sezione 10 – Fondi per rischi e oneri.



**PARTE F**

# **Informazioni sul patrimonio**





## Sezione 1 – Il patrimonio dell'impresa

### Informazioni di natura qualitativa

Il patrimonio costituisce il principale presidio a fronte dei rischi aziendali connessi all'attività della Banca. Rappresenta un fondamentale parametro di riferimento per le valutazioni di solvibilità, condotte dalle Autorità di Vigilanza e dal mercato, e costituisce il miglior elemento per un'efficace gestione, sia in chiave strategica che di operatività corrente, in quanto elemento finanziario in grado di assorbire le possibili perdite prodotte dall'esposizione della Banca a tutti i rischi assunti. Inoltre, assume un ruolo rilevante anche in termini di garanzia nei confronti dei depositanti e dei creditori in generale.

Gli organismi di vigilanza internazionali e locali hanno stabilito a tal fine, prescrizioni rigorose per la determinazione del patrimonio regolamentare e dei requisiti patrimoniali minimi che gli enti creditizi sono tenuti a rispettare.

Il patrimonio al quale la Banca fa riferimento è quello definito dal Regolamento UE n.575/2013 (CRR) e successive modifiche nella nozione dei Fondi Propri e si articola nelle seguenti componenti:

- capitale di classe 1 (Tier 1), costituito dal capitale primario di classe 1 (*Common Equity Tier 1 – CET 1*) e dal capitale aggiuntivo di classe 1 (*Additional Tier 1 – AT1*);
- capitale di classe 2 (Tier 2 – T2).

In esso, particolare rilievo è rappresentato da:

- una politica attenta di distribuzione degli utili, che in ottemperanza alle disposizioni del settore, comportano un accontamento rilevante alle riserve di utili da parte della Banca;
- una gestione oculata degli investimenti, che tiene conto della rischiosità delle controparti;
- dei piani di rafforzamento patrimoniali promossi dalla Capogruppo tramite emissioni di strumenti di capitale e titoli subordinati.

Tutto ciò, viene perseguito nell'ambito del rispetto dell'adeguatezza patrimoniale determinando il livello di capitale interno necessario a fronteggiare i rischi assunti, in ottica attuale e prospettica, nonché in situazioni di stress, e tenendo conto degli obiettivi e delle strategie aziendali nei contesti in cui la Banca opera. Tali valutazioni vengono effettuate annualmente in concomitanza della definizione degli obiettivi di budget e all'occorrenza, in vista di operazioni di carattere straordinario che interessano la Banca.

Almeno trimestralmente, inoltre, viene verificato il rispetto dei requisiti patrimoniali minimi, previsti dalle disposizioni pro tempore vigenti, di cui all'art. 92 del CRR, in base al quale:

- il valore del capitale primario di classe 1 in rapporto al totale delle attività ponderate per il rischio deve essere almeno pari al 4,5% (*CET1 capital ratio*);
- il valore del capitale di classe 1 in rapporto al totale delle attività ponderate per il rischio deve essere almeno pari al 6,0% (*T1 capital ratio*);
- il valore dei fondi propri in rapporto al totale delle attività ponderate per il rischio deve essere almeno pari all'8,0% (*Total capital ratio*).

A questi requisiti minimi regolamentari è stata aggiunta la riserva di Conservazione del Capitale (*Capital Conservation Buffer*) pari al 2,5%.

In aggiunta, a partire dal 31 dicembre 2024 è attiva una nuova Riserva di capitale a fronte del rischio sistemico (*Systemic Risk Buffer - SyRB*) che dal 30 giugno 2025 è pari all'1% delle esposizioni rilevanti, costituita da capitale di elevata qualità.

Un eventuale mancato rispetto della somma di questi requisiti (*Requisito Combinato*) da parte dell'Ente vigilato, determina limitazioni alle distribuzioni di dividendi, alle remunerazioni variabili e altri elementi utili a formare il

patrimonio Regolamentare oltre limiti prestabiliti, portando di conseguenza gli Enti vigilati a dover definire le opportune misure necessarie a ripristinare il livello di capitale richiesto.

Inoltre, a decorrere dal 1° gennaio 2016 le Banche hanno l'obbligo di detenere una riserva di Capitale Anticiclica (*Countercyclical Capital Buffer*). A partire dal 1° gennaio 2019 tale riserva, composta da Capitale primario di Classe 1, non potrà superare il 2,5% dell'ammontare complessivo delle esposizioni ponderate per il rischio.

Considerando che, come da comunicazione della Banca d'Italia del 26 settembre 2025, per il quarto trimestre 2025 il coefficiente della riserva anticiclica per le esposizioni verso controparti residenti in Italia è stato fissato allo 0%, che i coefficienti di capitale anticiclici sono stati fissati generalmente pari allo 0% e che la Banca presenta principalmente esposizioni verso soggetti nazionali, il coefficiente anticiclico specifico della Banca risulta essere prossimo allo zero.

Alla data di riferimento del presente bilancio, la Banca evidenzia:

- un rapporto tra capitale primario di classe 1 - CET1 - ed attività di rischio ponderate (CET 1 ratio) pari al 59,52 %;
- un rapporto tra capitale di classe 1 ed attività di rischio ponderate (coefficiente di capitale di classe 1 – Tier 1 ratio) pari al 59,52 %;
- un rapporto tra fondi propri ed attività di rischio ponderate (coefficiente di capitale totale) pari al 59,52 %.

La consistenza dei fondi propri risulta, oltre che pienamente capiente su tutti e tre i livelli vincolanti di capitale, adeguata alla copertura del *Capital Conservation Buffer*.

## Informazioni di natura quantitativa

## B.1 Patrimonio dell'impresa: composizione

Voci/Valori	Importo 31/12/2025	Importo 31/12/2024
1. Capitale	4.897	5.075
2. Sovrapprezzi di emissione	109	122
3. Riserve	27.074	22.254
- di utili	26.502	21.683
a) legale	29.117	24.597
b) statutaria	-	-
c) azioni proprie	243	155
d) altre	(2.857)	(3.069)
- altre	571	571
4. Strumenti di capitale	-	-
5. (Azioni proprie)	(243)	(155)
6. Riserve da valutazione:	(625)	(493)
- Titoli di capitale designati al fair value con impatto sulla redditività complessiva	333	327
- Coperture di titoli di capitale designati al fair value con impatto sulla redditività complessiva	-	-
- Attività finanziarie (diverse dai titoli di capitale) valutate al fair value con impatto sulla redditività complessiva	(874)	(726)
- Attività materiali	-	-
- Attività immateriali	-	-
- Copertura di investimenti esteri	-	-
- Copertura dei flussi finanziari	-	-
- Strumenti di copertura [elementi non designati]	-	-
- Differenze di cambio	-	-
- Attività non correnti e gruppi di attività in via di dismissione	-	-
- Passività finanziarie designate al fair value con impatto a conto economico (variazioni del proprio merito creditizio)	-	-
- Utili (perdite) attuariali su piani previdenziali a benefici definiti	(84)	(94)
- Quote delle riserve da valutazione relative alle partecipate valutate a patrimonio netto	-	-
- Leggi speciali di rivalutazione	-	-
7. Utile (perdita) d'esercizio	3.824	4.969
<b>Totale</b>	<b>35.036</b>	<b>31.772</b>

## B.2 Riserve da valutazione delle attività finanziarie valutate al fair value con impatto sulla redditività complessiva: composizione

ATTIVITÀ/VALORI	Totale 31/12/2025		Totale 31/12/2024	
	Riserva positiva	Riserva negativa	Riserva positiva	Riserva negativa
1. Titoli di debito	154	(1.027)	204	(930)
2. Titoli di capitale	334	(1)	329	(2)
3. Finanziamenti	-	-	-	-
<b>Totale</b>	<b>488</b>	<b>(1.028)</b>	<b>533</b>	<b>(932)</b>

## B.3 Riserve da valutazione delle attività finanziarie valutate al fair value con impatto sulla redditività complessiva: variazioni annue

	Titoli di debito	Titoli di capitale	Finanziamenti
<b>1. ESISTENZE INIZIALI</b>	<b>(726)</b>	<b>327</b>	<b>-</b>
<b>2. VARIAZIONI POSITIVE</b>	<b>801</b>	<b>32</b>	<b>-</b>
2.1 Incrementi di Fair Value	185	6	-
2.2 Rettifiche di valore per rischio di credito	1	X	-
2.3 Rigiro a conto economico di riserve negative da realizzo	8	X	-
2.4 Trasferimenti ad altre componenti di patrimonio netto (titoli di capitale)	-	-	-
2.5 Altre Variazioni	607	27	-
<b>3. VARIAZIONI NEGATIVE</b>	<b>949</b>	<b>26</b>	<b>-</b>
3.1 Riduzioni di Fair Value	403	-	-
3.2 Riprese di valore per rischio di credito	3	-	-
3.3 Rigiro a conto economico da riserve positivo: da realizzo	7	X	-
3.4 Trasferimenti ad altre componenti di patrimonio netto (titoli di capitale)	-	-	-
3.5 Altre Variazioni	536	26	-
<b>4. RIMANENZE FINALI</b>	<b>(874)</b>	<b>333</b>	<b>-</b>

**B.4 Riserve da valutazione relative a piani a benefici definiti: variazioni annue**

VOCI DI BILANCIO	31/12/2025	31/12/2024
<b>1. ESISTENZE INIZIALI</b>	<b>(94)</b>	<b>(129)</b>
<b>2. VARIAZIONI POSITIVE</b>	<b>10</b>	<b>35</b>
2.1 Utili attuariali relativi a piani previdenziali a benefici definiti	10	35
2.2 Altre variazioni	-	-
2.3 Operazioni di aggregazione aziendale	-	-
<b>3. VARIAZIONI NEGATIVE</b>	<b>-</b>	<b>-</b>
3.1 Perdite attuariali relative a piani previdenziali a benefici definiti	-	-
3.2 Altre variazioni	-	-
3.3 Operazioni di aggregazione aziendale	-	-
<b>4. RIMANENZE FINALI</b>	<b>(84)</b>	<b>(94)</b>

**Sezione 2 – I fondi propri e i coefficienti di vigilanza**

In merito al contenuto della presente sezione, si fa rinvio all'informativa sui fondi propri e sull'adeguatezza patrimoniale contenuta nell'informativa al pubblico (c.d. Terzo Pilastro), predisposta su base consolidata dalla Capogruppo Cassa Centrale Banca Credito Cooperativo Italiano S.p.A. ai sensi del Regolamento (UE) n. 575/2013 del 26 giugno 2013 (CRR).



**PARTE G**

**Operazioni  
di aggregazione  
riguardanti imprese  
o rami d'azienda**





### **Sezione 1 – Operazioni realizzate durante l’esercizio**

Nel corso dell’esercizio la Banca non ha effettuato operazioni di aggregazione di imprese o rami d’azienda, come disciplinate ai sensi dell’IFRS 3, e neanche operazioni di aggregazione con soggetti sottoposti a comune controllo (cd. “Business combination between entities under common control”).

### **Sezione 2 – Operazioni realizzate dopo la chiusura dell’esercizio**

Successivamente alla chiusura dell’esercizio 2025 e fino alla data di approvazione del progetto di bilancio da parte del Consiglio di Amministrazione la Banca non ha perfezionato operazioni di aggregazioni di imprese o rami d’azienda, come disciplinate ai sensi dell’IFRS 3, e neanche operazioni di aggregazione con soggetti sottoposti a comune controllo (cd. business combination between entities under common control).

### **Sezione 3 - Rettifiche retrospettive**

Nel corso dell’esercizio 2025 non sono state rilevate rettifiche relative ad aggregazioni aziendali verificatesi nello stesso esercizio o in esercizi precedenti.



**PARTE H**

# **Operazioni con parti correlate**





La Banca, nel rispetto delle procedure previste dalla normativa di settore, si è dotata del Regolamento di Gruppo per la gestione delle operazioni con soggetti collegati.

Il predetto Regolamento, che tiene conto di quanto previsto dalla Circolare di Banca d'Italia n. 285 del 17 dicembre 2013 e successivi aggiornamenti, ha lo scopo di disciplinare l'individuazione, l'approvazione e l'esecuzione delle Operazioni con Soggetti Collegati poste in essere dalla Capogruppo, dalle Banche Affiliate e dalle Società del Gruppo, nonché gli assetti organizzativi e il sistema dei controlli interni di cui il Gruppo si dota al fine di preservare l'integrità dei processi decisionali nelle Operazioni con Soggetti Collegati, garantendo il costante rispetto dei limiti prudenziali e delle procedure deliberative stabiliti dalla predetta Circolare di Banca d'Italia.

Ai fini contabili rilevano invece le disposizioni dello IAS 24 – Informativa di bilancio sulle operazioni con parti correlate.

Nell'ambito della normativa interna del Gruppo Cassa Centrale, vengono identificate come parti correlate:

Persone fisiche:

dirigenti ed esponenti con responsabilità strategiche (compresi gli Amministratori, Sindaci effettivi e membri Direzione Generale) dell'entità che redige il bilancio:

- o dirigenti ed esponenti con responsabilità strategiche sono i soggetti che hanno il potere e la responsabilità, direttamente o indirettamente, della pianificazione, della direzione e del controllo delle attività della Società;

i familiari stretti dei "dirigenti ed esponenti con responsabilità strategiche".

Si considerano familiari stretti di una persona quei familiari che ci si attende possano influenzare, o essere influenzati, da tale soggetto nei loro rapporti con l'entità, tra cui:

- o i figli (anche non conviventi) e il coniuge (anche se legalmente separato) o il convivente more uxorio di tale soggetto;
- o i figli del coniuge o del convivente more uxorio di tale soggetto;
- o i soggetti fiscalmente a carico di tale soggetto o a carico del coniuge o del convivente more uxorio di tale soggetto;
- o i fratelli, le sorelle, i genitori, i nonni e i nipoti – figli dei figli – (anche non conviventi) di tale soggetto.

Persone giuridiche:

- entità controllata (controllo diretto, indiretto o congiunto) da uno dei soggetti di cui al punto precedente (persone fisiche);
- entità che ha influenza notevole sulla entità che redige il bilancio, nonché le loro controllate e relative joint venture;
- CR/BCC/RAIKA appartenenti al Gruppo Cassa Centrale;
- società appartenenti al Gruppo Cassa Centrale (controllo diretto, indiretto o congiunto) nonché le loro controllate;
- società collegate e le joint venture dell'entità che redige il bilancio nonché loro controllate;
- i piani per benefici successivi alla fine del rapporto di lavoro a favore dei dipendenti del Gruppo.

## 1. Informazioni sui compensi dei dirigenti con responsabilità strategiche

I dirigenti con responsabilità strategiche sono i soggetti che hanno il potere e la responsabilità, direttamente o indirettamente, della pianificazione, della direzione e del controllo delle attività della Società.

Rientrano tra questi soggetti:

Il Direttore Generale, il Vicedirettore Generale, componenti del Consiglio di Amministrazione, i Sindaci effettivi e i dirigenti che riportano direttamente al Consiglio di Amministrazione o al Direttore Generale.

La tabella che segue riporta, in ossequio a quanto richiesto dallo IAS 24 par. 17, l'ammontare dei compensi corrisposti nell'esercizio ai componenti degli Organi di Amministrazione e Controllo nonché i compensi relativi agli altri Dirigenti con responsabilità strategiche che rientrano nella nozione di "parte correlata".

	ORGANI DI AMMINISTRAZ.		ORGANI DI CONTROLLO		ALTRI MANAGERS		TOTALE AL 31/12/2025	
	Importo di Competenza	Importo corrisposto	Importo di Competenza	Importo corrisposto	Importo di Competenza	Importo corrisposto	Importo di Competenza	Importo corrisposto
Salari e altri benefici a breve termine	173	168	97	97	388	388	658	653
Benefici successivi al rapporto di lavoro (previdenziali, assicurazioni, ecc)	-	-	-	-	-	-	-	-
Altri benefici a lungo termine	-	-	-	-	-	-	-	-
Indennità per la cessazione del rapporto di lavoro	-	-	-	-	37	-	37	-
Pagamenti in azioni	-	-	-	-	-	-	-	-
<b>Totale</b>	<b>173</b>	<b>168</b>	<b>97</b>	<b>97</b>	<b>425</b>	<b>388</b>	<b>695</b>	<b>653</b>

## 2. Informazioni sulle transazioni con parti correlate

La tabella che segue riporta le informazioni sui rapporti patrimoniali ed economici intercorsi nel periodo di riferimento con le parti correlate.

	Attivo	Passivo	Garanzie rilasciate	Garanzie ricevute	Ricavi	Costi
Capogruppo	15.865	-	-	63.000	742	297
Controllate	1	-	-	-	168	878
Collegate	-	-	-	-	-	-
Amministratori e Dirigenti	62	449	-	700	4	3
Altre parti correlate	349	676	-	1.426	33	3
<b>Totale</b>	<b>16.278</b>	<b>1.125</b>	<b>-</b>	<b>65.126</b>	<b>946</b>	<b>1.181</b>

Si precisa che le "Altre parti correlate" includono gli stretti familiari degli Amministratori, dei Sindaci e degli altri Dirigenti con responsabilità strategica, nonché le società controllate, sottoposte a controllo congiunto e collegate dei medesimi soggetti o dei loro familiari.

## 3. Altre informazioni – Società che esercita attività di direzione e coordinamento

### Denominazione della Capogruppo

Cassa Centrale Banca – Credito Cooperativo Italiano S.p.A., Sede legale Via G. Segantini, 5 – 38122 Trento (TN)

### Dati economici e patrimoniali

Ai sensi dell'art. 2497 bis c.c., vengono esposti i dati essenziali dell'ultimo bilancio approvato (chiuso al 31.12.2024) dalla controllante.

### Stato Patrimoniale sintetico

		<i>(importi in migliaia di euro)</i>
<b>Voci dell'attivo</b>		<b>31/12/2024</b>
Cassa e disponibilità liquide		254.940
Attività finanziarie		11.391.695
Derivati di copertura		984
Partecipazioni		248.298
Attività materiali ed immateriali		51.368
Attività fiscali e altre attività		467.515
<b>Totale attivo</b>		<b>12.414.800</b>

		<i>(Importi in migliaia di euro)</i>
<b>Voci del passivo</b>		<b>31/12/2024</b>
Passività finanziarie		10.681.139
Derivati di copertura		11.673
Passività fiscali e altre passività		474.989
Trattamento di fine rapporto del personale		897
Fondi per rischi ed oneri		25.017
Patrimonio netto		1.221.085
<b>Totale Passivo</b>		<b>12.414.800</b>

## Conto Economico sintetico

(importi in migliaia di euro)

<b>Voci di Conto Economico</b>	<b>31/12/2024</b>
<b>Margine di interesse</b>	<b>63.135</b>
Commissioni nette	113.432
Dividendi	44.350
Risultato netto delle attività e passività in portafoglio*	-18.085
<b>Margine di intermediazione</b>	<b>202.832</b>
Rettifiche/riprese di valore nette	7.858
<b>Risultato della gestione finanziaria</b>	<b>210.690</b>
Oneri di gestione**	-274.355
Accantonamenti netti ai fondi per rischi e oneri	-1.055
Altri proventi (oneri)	101.434
Utile (Perdita) dalla cessione di investimenti e partecipazioni	504
<b>Risultato corrente lordo</b>	<b>37.218</b>
Imposte sul reddito	-243
<b>Risultato netto</b>	<b>36.975</b>

\* La voce include il Risultato netto dell'attività di negoziazione, il Risultato netto dell'attività di copertura, Utili (perdite) da cessione o riacquisto di attività finanziarie, Risultato netto delle altre attività e passività finanziarie valutate al fair value con impatto a conto economico.

\*\* La voce Oneri di gestione contiene le spese amministrative e le rettifiche/riprese di valore nette sulle attività materiali e immateriali.

PARTE I

# **Accordi di pagamento basati su propri strumenti patrimoniali**





La presente sezione non viene compilata in quanto la Banca non ha in essere accordi di pagamento basati su propri strumenti patrimoniali.



PARTE L

# Informativa di settore





La Banca, non essendo quotata o emittente titoli diffusi, non è tenuta alla compilazione dell'informativa di settore di cui all'IFRS 8.



PARTE M

# Informativa sul leasing





## Sezione 1 – Locatario

### Informazioni qualitative

L'IFRS 16 ha uniformato, in capo al locatario, il trattamento contabile dei leasing operativi e finanziari, imponendo al locatario di rilevare:

- nella situazione patrimoniale-finanziaria: i) una passività di natura finanziaria, che rappresenta il valore attuale dei canoni futuri che la società è impegnata a pagare a fronte del contratto di locazione, e ii) un'attività che rappresenta il "diritto d'uso" del bene oggetto di locazione;
- nel Conto Economico: i) gli oneri finanziari connessi alla summenzionata passività finanziaria e ii) gli ammortamenti connessi al summenzionato "diritto d'uso".

Il locatario rileva nel Conto Economico gli interessi derivanti dalla passività per leasing e gli ammortamenti del diritto d'uso. Il diritto d'uso è ammortizzato sulla durata effettiva del contratto sottostante.

Nell'ambito degli aspetti contabili evidenziati, la Banca ha in essere principalmente contratti di leasing relativi ad immobili

### Le scelte applicate dalla Banca

Le scelte operate dalla Banca in materia di IFRS 16 sono del tutto coerenti con quelle applicate dall'intero Gruppo Cassa Centrale.

Più in dettaglio, la Banca adotta l'IFRS 16 avvalendosi dell'approccio prospettico semplificato, che prevede l'iscrizione di una passività per leasing pari al valore attuale dei canoni di locazione futuri e di un diritto d'uso di pari importo. Tale approccio non comporta pertanto un impatto sul patrimonio netto.

La Banca, adottando l'espedito pratico di cui al Paragrafo 6 del principio IFRS 16, esclude dal perimetro di applicazione (i) i contratti con vita utile residua alla data di prima applicazione inferiore a 12 mesi e (ii) i contratti aventi ad oggetto beni di valore inferiore a Euro 5.000. Con riferimento a queste due fattispecie, i canoni di locazione sono stati registrati tra i costi operativi nel Conto Economico. La Banca applica l'IFRS 16 anche agli embedded leases, ovvero ai contratti di natura diversa dalla locazione/leasing/noleggio i quali contengono sostanzialmente locazioni, leasing o noleggi a lungo termine.

### Tasso di attualizzazione

La Banca, in applicazione del principio IFRS 16, utilizza il tasso medio ponderato della raccolta a scadenza.

### Durata del contratto

La durata del contratto corrisponde al periodo non annullabile nel quale la singola società è soggetta ad una obbligazione verso il locatore e ha il diritto all'utilizzo della cosa locata. Fanno parte della durata del contratto:

- i periodi coperti dall'opzione di proroga del leasing, se il locatario ha la ragionevole certezza di esercitare l'opzione; e
- i periodi coperti dall'opzione di risoluzione del leasing, se il locatario ha la ragionevole certezza di non esercitare l'opzione.

Non fanno parte della durata del contratto i periodi coperti da un'opzione a terminare il contratto bilaterale. In questi casi la durata del contratto è limitata al periodo di notifica per l'esercizio dell'opzione stessa.

### **Componenti di leasing e non leasing**

La Banca ha valutato di separare le componenti di servizio da quelle di leasing. Le sole componenti di leasing partecipano alla definizione della passività per leasing, mentre le componenti di servizio mantengono lo stesso trattamento contabile degli altri costi operativi.

### **Informazioni quantitative**

Tutte le informazioni di natura quantitativa relative ai diritti d'uso acquisiti con il leasing, ai debiti per leasing e alle relative componenti economiche, sono già state esposte nell'ambito di altre sezioni della presente Nota Integrativa.

Nello specifico:

- le informazioni sui diritti d'uso acquisiti con il leasing sono presenti nella "Parte B – Informazioni sullo Stato Patrimoniale, Attivo, Sezione 8 - Attività materiali e Sezione 9 - Attività immateriali;
- le informazioni sui debiti per leasing sono presenti nella "Parte B – Informazioni sullo Stato Patrimoniale, Passivo, Sezione 1 – Passività finanziarie valutate al costo ammortizzato";
- le informazioni sugli interessi passivi sui debiti per leasing e gli altri oneri connessi con i diritti d'uso acquisiti con il leasing, gli utili e le perdite derivanti da operazioni di vendita e retrolocazione e i proventi derivanti da operazioni di sub-leasing sono presenti nella "Parte C – Informazioni sul Conto Economico", nelle rispettive sezioni.

Si rimanda pertanto alle considerazioni esposte nelle parti informative sopra menzionate.

Con riferimento ai costi relativi al leasing a breve termine, contabilizzati secondo quanto previsto dal paragrafo 6 dell'IFRS 16, si rinvia a quanto esposto nella "Parte C – Informazioni sul Conto Economico".

## **Sezione 2 – Locatore**

Si tratta di fattispecie non applicabile per la Banca.

### **2.2 Altre informazioni**

Non vi sono ulteriori informazioni da fornire rispetto a quanto già precedentemente riportato nella presente sezione.

**Allegati**  
**del bilancio della**  
**Banca di Credito Cooperativo**  
**del Circeo e Privernate**





**Allegato A) Corrispettivi della revisione e dei servizi diversi dalla revisione****Oneri per la revisione legale – comma 1, n. 16-bis, art. 2427 del C.C.**

In ottemperanza a quanto previsto dall'art. 2427 n. 16-bis del codice civile si riepilogano i corrispettivi contrattualmente stabiliti con la società di revisione Deloitte & Touche S.p.A. per l'incarico di revisione legale dei conti e per la prestazione di altri servizi resi alla Banca.

TIPOLOGIA DEI SERVIZI	Corrispettivi
Revisione contabile	18
Servizi di attestazione	-
Altri servizi	7
<b>Totale</b>	<b>26</b>

Gli importi sono al netto dell'IVA, delle spese e del contributo Consob.



**Sede legale e Direzione Generale**

Via Torino, 5

04016 Sabaudia (LT)

Tel. 0773-518844



[www.bccc.it](http://www.bccc.it)